

**LISTADO DE EJECUCION PRESUPUESTARIA POR EL OBJETO DEL GASTO  
SOBRE MOVIMIENTOS DESDE EL 01/08/2023 AL 31/08/2023**

Nivel de Impresión: '6, OBJETO'

Nivel: 28 hasta: 28 Entidad: 2 hasta: 2 Clase: 1 hasta: 1 Programa: 1 hasta: 1 Proyecto/Actividad: 9 hasta: 9 Objeto: 0 hasta: 999 Fuente: 0 hasta: 99 Org.Financ.: 0 hasta: 999 Dpt.: 0 hasta: 999

Grupo Sub-Grupo Obj. F.F. O.F. Pafs Dpt.	DESCRIPCION	PRESUPUESTO INICIAL	MODIFICACIONES	PRESUPUESTO VIGENTE	OBLIGADO	SALDO PRESUPUESTARIO	PAGADO	OBLIGACIONES PEND.DE PAGO
<b>28 UNIVERSIDADES NACIONALES</b>		5.420.998.095	0	5.420.998.095	354.544.290	5.066.453.805	316.423.055	38.121.235
<b>2 UNIVERSIDAD NACIONAL DEL ESTE</b>		5.420.998.095	0	5.420.998.095	354.544.290	5.066.453.805	316.423.055	38.121.235
<b>Clase:</b>	<b>1 PROGRAMA CENTRAL</b>	5.420.998.095	0	5.420.998.095	354.544.290	5.066.453.805	316.423.055	38.121.235
<b>Programa:</b>	<b>1 PROGRAMA CENTRAL</b>	5.420.998.095	0	5.420.998.095	354.544.290	5.066.453.805	316.423.055	38.121.235
<b>Actividad:</b>	<b>9 FORMACION DE PROFESIONALES EN ARQUITECTURA Y ARTES Snips afec.:</b>	5.420.998.095	0	5.420.998.095	354.544.290	5.066.453.805	316.423.055	38.121.235
<b>100 SERVICIOS PERSONALES</b>		4.550.803.695	0	4.550.803.695	341.205.855	4.209.597.840	294.058.495	47.147.360
<b>110 REMUNERACIONES BÁSICAS</b>		4.036.610.175	0	4.036.610.175	319.070.475	3.717.539.700	279.503.495	39.566.980
111	10 1 1 10 SUELDOS	3.685.184.100	0	3.685.184.100	315.660.675	3.369.523.425	279.503.495	36.157.180
111	Sueldos				315.660.675		279.503.495	
113	10 1 1 10 GASTOS DE REPRESENTACIÓN	40.917.600	0	40.917.600	3.409.800	37.507.800	0	3.409.800
113	Gastos De Representación				3.409.800		0	
114	10 1 1 10 AGUINALDO	310.508.475	0	310.508.475	0	310.508.475	0	0
114	AGUINALDO				0		0	
<b>130 ASIGNACIONES COMPLEMENTARIAS</b>		131.094.940	60.825.000	191.919.940	13.135.380	178.784.560	5.555.000	7.580.380
131	10 1 1 10 SUBSIDIO FAMILIAR	2.400.000	0	2.400.000	175.000	2.225.000	175.000	0
131	Subsidio Familiar				175.000		175.000	
131	30 1 1 10 SUBSIDIO FAMILIAR	6.750.000	2.975.000	9.725.000	0	9.725.000	0	0
131	SUBSIDIO FAMILIAR				0		0	
133	10 1 1 10 BONIFICACIONES	92.045.025	0	92.045.025	7.580.380	84.464.645	0	7.580.380
133	Bonificaciones				7.580.380		0	
133	30 1 1 10 BONIFICACIONES	23.400.000	0	23.400.000	0	23.400.000	0	0
133	BONIFICACIONES				0		0	
133	30 88 1 10 BONIFICACIONES	6.499.915	57.850.000	64.349.915	5.380.000	58.969.915	5.380.000	0
133	Bonificaciones				5.380.000		5.380.000	
<b>140 PERSONAL CONTRATADO</b>		329.098.580	60.825.000	268.273.580	5.100.000	263.173.580	5.100.000	0
144	10 1 1 10 JORNALES	40.000.000	0	40.000.000	0	40.000.000	0	0
144	JORNALES				0		0	
144	30 1 1 10 JORNALES	75.150.000	2.975.000	72.175.000	5.100.000	67.075.000	5.100.000	0
144	Jornales				5.100.000		5.100.000	
144	30 88 1 10 JORNALES	57.850.000	57.850.000	0	0	0	0	0
144	JORNALES				0		0	
145	30 1 1 10 HONORARIOS PROFESIONALES	65.435.000	0	65.435.000	0	65.435.000	0	0
145	HONORARIOS PROFESIONALES				0		0	
148	30 1 1 10 CONTRATACIÓN DE PERS. DOC. E INSTRUC. P/CURSOS ESPEC., POR UNID. TIEMPO Y HS CAT	90.663.580	0	90.663.580	0	90.663.580	0	0
148	CONTRATACIÓN DE PERS. DOC. E INSTRUC. P/CURSOS ESPEC., POR UNID. TIEMPO Y HS CAT				0		0	
<b>190 OTROS GASTOS DEL PERSONAL</b>		54.000.000	0	54.000.000	3.900.000	50.100.000	3.900.000	0
191	10 1 1 10 SUBSIDIO PARA LA SALUD	54.000.000	0	54.000.000	3.900.000	50.100.000	3.900.000	0
191	Subsidio Para La Salud				3.900.000		3.900.000	
<b>200 SERVICIOS NO PERSONALES</b>		96.064.109	0	96.064.109	8.153.435	87.910.674	13.624.560	5.471.125
<b>210 SERVICIOS BÁSICOS</b>		21.000.000	0	21.000.000	61.600	20.938.400	61.600	0
211	10 1 1 10 ENERGÍA ELECTRICA	5.000.000	0	5.000.000	0	5.000.000	0	0
211	ENERGÍA ELECTRICA				0		0	
211	30 88 1 10 ENERGÍA ELECTRICA	5.000.000	0	5.000.000	0	5.000.000	0	0
211	ENERGÍA ELECTRICA				0		0	



SIAF


LISTADO DE EJECUCION PRESUPUESTARIA POR EL OBJETO DEL GASTO  
SOBRE MOVIMIENTOS DESDE EL 01/08/2023 AL 31/08/2023

Nivel de Impresión: '6, OBJETO'

Nivel: 28 hasta: 28 Entidad: 2 hasta: 2 Clase: 1 hasta: 1 Programa: 1 hasta: 1 Proyecto/Actividad: 9 hasta: 9 Objeto: 0 hasta: 999 Fuente: 0 hasta: 99 Org.Financ.: 0 hasta: 999 Dpt.: 0 hasta: 999

Grupo Sub-Grupo Obj. F.F. O.F. País Dpt.	DESCRIPCION	PRESUPUESTO INICIAL	MODIFICACIONES	PRESUPUESTO VIGENTE	OBLIGADO	SALDO PRESUPUESTARIO	PAGADO	OBLIGACIONES PEND.DE PAGO
<b>28 UNIVERSIDADES NACIONALES</b>								
<b>2 UNIVERSIDAD NACIONAL DEL ESTE</b>								
<b>Clase:</b>	<b>1 PROGRAMA CENTRAL</b>	5.420.998.095	0	5.420.998.095	354.544.290	5.066.453.805	316.423.055	38.121.235
<b>Programa:</b>	<b>1 PROGRAMA CENTRAL</b>	5.420.998.095	0	5.420.998.095	354.544.290	5.066.453.805	316.423.055	38.121.235
<b>Actividad:</b>	<b>9 FORMACION DE PROFESIONALES EN ARQUITECTURA Y ARTES Snlps afec.:</b>	5.420.998.095	0	5.420.998.095	354.544.290	5.066.453.805	316.423.055	38.121.235
<b>SERVICIOS NO PERSONALES</b>								
<b>210 SERVICIOS BÁSICOS</b>								
210	ENERGÍA ELECTRICA				0		0	
214 10 1 1	10 TELÉFONOS, TELEFAX Y OTROS SERVICIOS DE TELECOMUNICACIONES	5.000.000	0	5.000.000	61.600	4.938.400	61.600	0
214	Teléfonos, Telefax, Y Otros Servicios Comunicacionales				61.600		61.600	
214 30 88 1	10 TELÉFONOS, TELEFAX Y OTROS SERVICIOS DE TELECOMUNICACIONES	6.000.000	0	6.000.000	0	6.000.000	0	0
210	TELÉFONOS, TELEFAX Y OTROS SERVICIOS DE TELECOMUNICACIONES				0		0	
220	TRANSPORTE Y ALMACENAJE	2.500.000	0	2.500.000	0	2.500.000	0	0
221 30 1 1	10 TRANSPORTE	2.500.000	0	2.500.000	0	2.500.000	0	0
220	TRANSPORTE				0		0	
230	PASAJES Y VIÁTICOS	14.538.943	0	14.538.943	1.471.335	13.067.608	1.471.335	0
232 10 1 1	10 VIÁTICOS Y MOVILIDAD	11.538.943	0	11.538.943	0	11.538.943	0	0
230	VIÁTICOS Y MOVILIDAD				0		0	
232 30 1 1	10 VIÁTICOS Y MOVILIDAD	3.000.000	0	3.000.000	1.471.335	1.528.665	1.471.335	0
232	Viáticos Y Movilidad				1.471.335		1.471.335	
240	GASTOS POR SERVICIOS DE ASEO, MANTENIMIENTO Y REPARACIONES	14.128.900	0	14.128.900	0	14.128.900	11.915.625	- 11.915.625
243 10 1 1	10 MANTENIMIENTO Y REPARACIONES MENORES DE MAQUINARIAS, EQUIPOS Y MUEBLES DE OFIC.	7.148.900	0	7.148.900	0	7.148.900	7.100.000	- 7.100.000
243	Mantenimiento Y Rep Menores De Maq. Eq. Y Muebles				0		7.100.000	
245 30 1 1	10 SERVICIOS DE LIMPIEZA, ASEO Y FUMIGACIÓN	1.980.000	0	1.980.000	0	1.980.000	0	0
240	SERVICIOS DE LIMPIEZA, ASEO Y FUMIGACIÓN				0		0	
246 30 1 1	10 MANTENIMIENTO Y REPARACIONES MENORES DE INSTALACIONES	5.000.000	0	5.000.000	0	5.000.000	4.815.625	- 4.815.625
246	Mantenimiento Y Reparaciones Menores De Instalaciones				0		4.815.625	
260	SERVICIOS TÉCNICOS Y PROFESIONALES	33.060.125	0	33.060.125	6.620.500	26.439.625	176.000	6.444.500
261 30 1 1	10 DE INFORMATICA Y SISTEMAS COMPUTARIZADOS	13.000.000	0	13.000.000	0	13.000.000	0	0
260	DE INFORMATICA Y SISTEMAS COMPUTARIZADOS				0		0	
262 10 1 1	10 IMPRENTA, PUBLICACIONES Y REPRODUCCIONES	6.445.125	0	6.445.125	6.444.500	625	0	6.444.500
262	Imprenta, Publicaciones Y Reproducciones				6.444.500		0	
263 30 1 1	10 SERVICIOS BANCARIOS	1.000.000	0	1.000.000	176.000	824.000	176.000	0
263	Servicios Bancarios				176.000		176.000	
264 30 1 1	10 PRIMAS Y GASTOS DE SEGUROS	2.615.000	0	2.615.000	0	2.615.000	0	0
264	PRIMAS Y GASTOS DE SEGUROS				0		0	
260	PRIMAS Y GASTOS DE SEGUROS				0		0	

SIAF




**LISTADO DE EJECUCION PRESUPUESTARIA POR EL OBJETO DEL GASTO  
SOBRE MOVIMIENTOS DESDE EL 01/08/2023 AL 31/08/2023**

**Nivel de Impresión: '6, OBJETO'**

Nivel: 28 hasta: 28 Entidad: 2 hasta: 2 Clase: 1 hasta: 1 Programa: 1 hasta: 1 Proyecto/Actividad: 9 hasta: 9 Objeto: 0 hasta: 999 Fuente: 0 hasta: 99 Org.Financ.: 0 hasta: 999 Dpt.: 0 hasta: 999

Grupo Sub-Grupo Obj. F.F. O.F. País Dpt.	DESCRIPCION	PRESUPUESTO INICIAL	MODIFICACIONES	PRESUPUESTO VIGENTE	OBLIGADO	SALDO PRESUPUESTARIO	PAGADO	OBLIGACIONES PEND.DE PAGO
<b>28 UNIVERSIDADES NACIONALES</b>								
<b>2 UNIVERSIDAD NACIONAL DEL ESTE</b>								
<b>Clase: 1 PROGRAMA CENTRAL</b>		5.420.998.095	0	5.420.998.095	354.544.290	5.066.453.805	316.423.055	38.121.235
<b>Programa: 1 PROGRAMA CENTRAL</b>		5.420.998.095	0	5.420.998.095	354.544.290	5.066.453.805	316.423.055	38.121.235
<b>Actividad: 9 FORMACION DE PROFESIONALES EN ARQUITECTURA Y ARTES Snlps afec.:</b>		5.420.998.095	0	5.420.998.095	354.544.290	5.066.453.805	316.423.055	38.121.235
<b>SERVICIOS NO PERSONALES</b>								
<b>260 SERVICIOS TÉCNICOS Y PROFESIONALES</b>								
265	30 1 1 10 PUBLICIDAD Y PROPAGANDA	5.000.000	0	5.000.000	0	5.000.000	0	0
	260 PUBLICIDAD Y PROPAGANDA				0		0	
268	30 1 1 10 SERVICIOS DE COMUNICACIONES	5.000.000	0	5.000.000	0	5.000.000	0	0
	260 SERVICIOS DE COMUNICACIONES				0		0	
	280 OTROS SERVICIOS EN GENERAL	5.836.141	0	5.836.141	0	5.836.141	0	0
281	30 1 1 10 SERVICIOS DE CEREMONIAL	2.836.141	0	2.836.141	0	2.836.141	0	0
	280 SERVICIOS DE CEREMONIAL				0		0	
284	30 1 1 10 SERVICIOS DE CATERING	3.000.000	0	3.000.000	0	3.000.000	0	0
	280 SERVICIOS DE CATERING				0		0	
	290 SERVICIOS DE CAPACITACIÓN Y ADIESTRAMIENTO	5.000.000	0	5.000.000	0	5.000.000	0	0
291	30 1 1 10 CAPACITACIÓN DEL PERSONAL DEL ESTADO	5.000.000	0	5.000.000	0	5.000.000	0	0
	290 CAPACITACIÓN DEL PERSONAL DEL ESTADO				0		0	
	300 BIENES DE CONSUMO E INSUMOS	86.638.750	0	86.638.750	5.185.000	81.453.750	8.740.000	3.555.000
	320 TEXTILES Y VESTUARIOS	2.000.000	0	2.000.000	0	2.000.000	0	0
329	30 1 1 10 TEXTILES Y CONFECCIONES VARIOS	2.000.000	0	2.000.000	0	2.000.000	0	0
	320 TEXTILES Y CONFECCIONES VARIOS				0		0	
	330 PRODUCTOS DE PAPEL, CARTÓN E IMPRESOS	14.200.000	0	14.200.000	0	14.200.000	0	0
331	30 1 1 10 PAPEL DE ESCRITORIO Y CARTÓN	4.200.000	0	4.200.000	0	4.200.000	0	0
	330 PAPEL DE ESCRITORIO Y CARTÓN				0		0	
333	30 88 1 10 PRODUCTOS DE ARTES GRAFICAS	5.000.000	0	5.000.000	0	5.000.000	0	0
	330 PRODUCTOS DE ARTES GRAFICAS				0		0	
334	30 1 1 10 PRODUCTOS DE PAPEL Y CARTON	1.734.915	0	1.734.915	0	1.734.915	0	0
	330 PRODUCTOS DE PAPEL Y CARTON				0		0	
334	30 88 1 10 PRODUCTOS DE PAPEL Y CARTON	3.265.085	0	3.265.085	0	3.265.085	0	0
	330 PRODUCTOS DE PAPEL Y CARTON				0		0	
	340 BIENES DE CONSUMO DE OFICINAS E INSUMOS	56.838.750	0	56.838.750	5.185.000	51.653.750	8.740.000	3.555.000
341	10 1 1 10 ELEMENTOS DE LIMPIEZA	6.942.000	0	6.942.000	0	6.942.000	0	0
	340 ELEMENTOS DE LIMPIEZA				0		0	
341	30 88 1 10 ELEMENTOS DE LIMPIEZA	3.942.000	0	3.942.000	0	3.942.000	0	0
	340 ELEMENTOS DE LIMPIEZA				0		0	
342	10 1 1 10 ÚTILES DE ESCRITORIO, OFICINA Y ENSERES	13.945.228	0	13.945.228	5.185.000	8.760.228	8.740.000	3.555.000
	342 Útiles De Escritorio, Oficina Y Enseñanzas				5.185.000		8.740.000	
342	30 1 1 10 ÚTILES DE ESCRITORIO, OFICINA Y ENSERES	5.000.000	0	5.000.000	0	5.000.000	0	0
	340 ÚTILES DE ESCRITORIO, OFICINA Y ENSERES				0		0	
342	30 88 1 10 ÚTILES DE ESCRITORIO, OFICINA Y ENSERES	16.537.682	0	16.537.682	0	16.537.682	0	0

SIAF



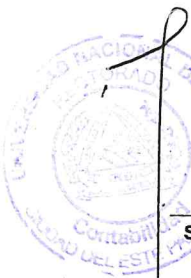


**LISTADO DE EJECUCION PRESUPUESTARIA POR EL OBJETO DEL GASTO  
SOBRE MOVIMIENTOS DESDE EL 01/08/2023 AL 31/08/2023**

Nivel de Impresión: '6. OBJETO'

Nivel: 28 hasta: 28 Entidad: 2 hasta: 2 Clase: 1 hasta: 1 Programa: 1 hasta: 1 Proyecto/Actividad: 9 hasta: 9 Objeto: 0 hasta: 999 Fuente: 0 hasta: 99 Org.Financ.: 0 hasta: 999 Dpt.: 0 hasta: 999

Grupo Sub-Grupo Obj. F.F. O.F. País Dpt.	DESCRIPCION	PRESUPUESTO INICIAL	MODIFICACIONES	PRESUPUESTO VIGENTE	OBLIGADO	SALDO PRESUPUESTARIO	PAGADO	OBLIGACIONES PEND.DE PAGO
<b>28 UNIVERSIDADES NACIONALES</b>								
<b>2 UNIVERSIDAD NACIONAL DEL ESTE</b>		5.420.998.095	0	5.420.998.095	354.544.290	5.066.453.805	316.423.055	38.121.235
<b>Clase:</b>	<b>1 PROGRAMA CENTRAL</b>	5.420.998.095	0	5.420.998.095	354.544.290	5.066.453.805	316.423.055	38.121.235
<b>Programa:</b>	<b>1 PROGRAMA CENTRAL</b>	5.420.998.095	0	5.420.998.095	354.544.290	5.066.453.805	316.423.055	38.121.235
<b>Actividad:</b>	<b>9 FORMACION DE PROFESIONALES EN ARQUITECTURA Y ARTES Snlps afec.:</b>	5.420.998.095	0	5.420.998.095	354.544.290	5.066.453.805	316.423.055	38.121.235
<b>BIENES DE CONSUMO E INSUMOS</b>								
<b>340 BIENES DE CONSUMO DE OFICINAS E INSUMOS</b>								
340	ÚTILES DE ESCRITORIO, OFICINA Y ENSERES				0		0	
343 10 1 1	10 ÚTILES Y MATERIALES ELÉCTRICOS	2.000.000	0	2.000.000	0	2.000.000	0	0
340	ÚTILES Y MATERIALES ELÉCTRICOS				0		0	
343 30 1 1	10 ÚTILES Y MATERIALES ELÉCTRICOS	5.000.000	0	5.000.000	0	5.000.000	0	0
340	ÚTILES Y MATERIALES ELÉCTRICOS				0		0	
343 30 88 1	10 ÚTILES Y MATERIALES ELÉCTRICOS	1.971.840	0	1.971.840	0	1.971.840	0	0
340	ÚTILES Y MATERIALES ELÉCTRICOS				0		0	
346 30 1 1	10 REPUESTOS Y ACCESORIOS MENORES	1.500.000	0	1.500.000	0	1.500.000	0	0
340	REPUESTOS Y ACCESORIOS MENORES				0		0	
<b>350 PRODUCTOS E INSTRUM. QUÍMICOS Y MEDICINALES</b>								
351 30 1 1	10 COMPUESTOS QUÍMICOS	500.000	0	500.000	0	500.000	0	0
350	COMPUESTOS QUÍMICOS				0		0	
352 30 1 1	10 PRODUCTOS FARMACÉUTICOS Y MEDICINALES	3.000.000	0	3.000.000	0	3.000.000	0	0
350	PRODUCTOS FARMACÉUTICOS Y MEDICINALES				0		0	
353 30 1 1	10 ABONOS Y FERTILIZANTES	1.000.000	0	1.000.000	0	1.000.000	0	0
350	ABONOS Y FERTILIZANTES				0		0	
354 30 1 1	10 INSECTICIDAS, FUMIGANTES Y OTROS	1.500.000	0	1.500.000	0	1.500.000	0	0
350	INSECTICIDAS, FUMIGANTES Y OTROS				0		0	
355 30 1 1	10 TINTAS, PINTURAS Y COLORANTES	800.000	0	800.000	0	800.000	0	0
350	TINTAS, PINTURAS Y COLORANTES				0		0	
355 30 88 1	99 TINTAS, PINTURAS Y COLORANTES	2.000.000	0	2.000.000	0	2.000.000	0	0
350	TINTAS, PINTURAS Y COLORANTES				0		0	
<b>360 COMBUSTIBLES Y LUBRICANTES</b>								
361 30 88 1	10 COMBUSTIBLES	1.800.000	0	1.800.000	0	1.800.000	0	0
360	COMBUSTIBLES				0		0	
<b>390 OTROS BIENES DE CONSUMO</b>								
397 30 1 1	10 PRODUCTOS E INSUMOS METÁLICOS	3.000.000	0	3.000.000	0	3.000.000	0	0
390	PRODUCTOS E INSUMOS METÁLICOS				0		0	
<b>500 INVERSION FÍSICA</b>								
<b>520 CONSTRUCCIONES</b>								
522 30 88 1	10 CONSTRUCCIONES DE OBRAS DE USO INSTITUCIONAL	500.000.000	0	500.000.000	0	500.000.000	0	0
520	CONSTRUCCIONES DE OBRAS DE USO INSTITUCIONAL				0		0	
<b>530 ADQUISICIONES DE MAQUINARIAS, EQUIPOS Y HERRAMIENTAS EN GENERAL</b>								
534 30 1 1	10 EQUIPOS EDUCATIVOS Y RECREACIONALES	30.000.000	0	30.000.000	0	30.000.000	0	0



SIAF

**LISTADO DE EJECUCION PRESUPUESTARIA POR EL OBJETO DEL GASTO  
SOBRE MOVIMIENTOS DESDE EL 01/08/2023 AL 31/08/2023**

Nivel de Impresión: '6. OBJETO'

Nivel: 28 hasta: 28 Entidad: 2 hasta: 2 Clase: 1 hasta: 1 Programa: 1 hasta: 1 Proyecto/Actividad: 9 hasta: 9 Objeto: 0 hasta: 999 Fuente: 0 hasta: 99 Org.Financ.: 0 hasta: 999 Dpt.: 0 hasta: 999

Grupo Sub-Grupo Obj. F.F. O.F. Pafs Dpt.	DESCRIPCION	PRESUPUESTO INICIAL	MODIFICACIONES	PRESUPUESTO VIGENTE	OBLIGADO	SALDO PRESUPUESTARIO	PAGADO	OBLIGACIONES PEND.DE PAGO
<b>28 UNIVERSIDADES NACIONALES</b>								
<b>2 UNIVERSIDAD NACIONAL DEL ESTE</b>		5.420.998.095	0	5.420.998.095	354.544.290	5.066.453.805	316.423.055	38.121.235
<b>Clase:</b>	<b>1 PROGRAMA CENTRAL</b>	5.420.998.095	0	5.420.998.095	354.544.290	5.066.453.805	316.423.055	38.121.235
<b>Programa:</b>	<b>1 PROGRAMA CENTRAL</b>	5.420.998.095	0	5.420.998.095	354.544.290	5.066.453.805	316.423.055	38.121.235
<b>Actividad:</b>	<b>9 FORMACION DE PROFESIONALES EN ARQUITECTURA Y ARTES Snlps afec.:</b>	5.420.998.095	0	5.420.998.095	354.544.290	5.066.453.805	316.423.055	38.121.235
<b>INVERSION FISICA</b>								
<b>530 ADQUISICIONES DE MAQUINARIAS, EQUIPOS Y HERRAMIENTAS EN GENERAL</b>								
530	EQUIPOS EDUCATIVOS Y RECREACIONALES				0		0	
534 30 88 1 10	EQUIPOS EDUCATIVOS Y RECREACIONALES	45.000.000	0	45.000.000	0	45.000.000	0	0
530	EQUIPOS EDUCATIVOS Y RECREACIONALES				0		0	
<b>540 ADQUISICIONES DE EQUIPOS DE OFICINA Y COMPUTACION</b>		78.835.364	0	78.835.364	0	78.835.364	0	0
541 30 1 1 10	ADQUISICIONES DE MUEBLES Y ENSERES	30.635.364	0	30.635.364	0	30.635.364	0	0
540	ADQUISICIONES DE MUEBLES Y ENSERES				0		0	
541 30 88 1 10	ADQUISICIONES DE MUEBLES Y ENSERES	48.200.000	0	48.200.000	0	48.200.000	0	0
540	ADQUISICIONES DE MUEBLES Y ENSERES				0		0	
<b>800 TRANSFERENCIAS</b>		33.656.177	0	33.656.177	0	33.656.177	0	0
<b>840 TRANSFERENCIAS CORRIENTES AL SECTOR PRIVADO</b>		33.656.177	0	33.656.177	0	33.656.177	0	0
841 30 88 1 10	BECAS	33.656.177	0	33.656.177	0	33.656.177	0	0
840	BECAS				0		0	
<b>Total General:</b>		<b>5.420.998.095</b>	<b>0</b>	<b>5.420.998.095</b>	<b>354.544.290</b>	<b>5.066.453.805</b>	<b>316.423.055</b>	<b>38.121.235</b>



Mrs. Rosa Margarita Galindo López  
Jefe de Contabilidad  
Tercera UJE