

**LISTADO DE EJECUCION PRESUPUESTARIA POR EL OBJETO DEL GASTO
SOBRE MOVIMIENTOS DESDE EL 01/08/2023 AL 31/08/2023**

Nivel de Impresión: '6. OBJETO'

Nivel: 28 hasta: 28 Entidad: 2 hasta: 2 Clase: 1 hasta: 1 Programa: 1 hasta: 1 Proyecto/Actividad: 8 hasta: 8 Objeto: 0 hasta: 999 Fuente: 0 hasta: 99 Org.Financ.: 0 hasta: 999 Dpt.: 0 hasta: 999

Grupo Sub-Grupo Obj. F.F. O.F. País Dpt.	DESCRIPCION	PRESUPUESTO INICIAL	MODIFICACIONES	PRESUPUESTO VIGENTE	OBLIGADO	SALDO PRESUPUESTARIO	PAGADO	OBLIGACIONES PEND.DE PAGO
28	UNIVERSIDADES NACIONALES	6.511.426.424	- 148.000.000	6.363.426.424	486.225.140	5.877.201.284	433.253.989	52.971.151
2	UNIVERSIDAD NACIONAL DEL ESTE	6.511.426.424	- 148.000.000	6.363.426.424	486.225.140	5.877.201.284	433.253.989	52.971.151
Clase:	1 PROGRAMA CENTRAL	6.511.426.424	- 148.000.000	6.363.426.424	486.225.140	5.877.201.284	433.253.989	52.971.151
Programa:	1 PROGRAMA CENTRAL	6.511.426.424	- 148.000.000	6.363.426.424	486.225.140	5.877.201.284	433.253.989	52.971.151
Actividad:	8 FORMACION EN POST-GRADO Snips afec.:	6.511.426.424	- 148.000.000	6.363.426.424	486.225.140	5.877.201.284	433.253.989	52.971.151
100	SERVICIOS PERSONALES	5.781.144.432	0	5.781.144.432	434.846.974	5.346.297.458	379.621.771	55.225.203
110	REMUNERACIONES BÁSICAS	5.013.397.662	0	5.013.397.662	387.996.974	4.625.400.688	332.771.771	55.225.203
111	10 1 1 10 SUELDOS	4.627.751.688	0	4.627.751.688	387.996.974	4.239.754.714	332.771.771	55.225.203
	111 Sueldos				387.996.974		332.771.771	
114	10 1 1 10 AGUINALDO	385.645.974	0	385.645.974	0	385.645.974	0	0
	110 AGUINALDO				0		0	
120	REMUNERACIONES TEMPORALES	2.820.000	0	2.820.000	0	2.820.000	0	0
123	30 1 1 10 REMUNERACIÓN EXTRAORDINARIA	1.500.000	0	1.500.000	0	1.500.000	0	0
	120 REMUNERACIÓN EXTRAORDINARIA				0		0	
125	30 1 1 10 REMUNERACION ADICIONAL	1.320.000	0	1.320.000	0	1.320.000	0	0
	120 REMUNERACION ADICIONAL				0		0	
130	ASIGNACIONES COMPLEMENTARIAS	437.363.450	0	437.363.450	39.000.000	398.363.450	39.000.000	0
131	10 1 1 10 SUBSIDIO FAMILIAR	4.200.000	0	4.200.000	105.000	4.095.000	105.000	0
	131 Subsidio Familiar				105.000		105.000	
131	30 1 1 10 SUBSIDIO FAMILIAR	35.000.000	0	35.000.000	0	35.000.000	0	0
	130 SUBSIDIO FAMILIAR				0		0	
133	10 1 1 10 BONIFICACIONES	22.036.770	0	22.036.770	0	22.036.770	0	0
	130 BONIFICACIONES				0		0	
133	30 1 1 10 BONIFICACIONES	376.126.680	0	376.126.680	38.895.000	337.231.680	38.895.000	0
	133 Bonificaciones				38.895.000		38.895.000	
140	PERSONAL CONTRATADO	269.963.320	0	269.963.320	3.350.000	266.613.320	3.350.000	0
143	30 1 1 10 CONTRATACIÓN OCASIONAL DEL PERSONAL DOCENTE Y DE BLANCO	51.213.320	0	51.213.320	0	51.213.320	0	0
	140 CONTRATACIÓN OCASIONAL DEL PERSONAL DOCENTE Y DE BLANCO				0		0	
144	10 1 1 10 JORNALES	40.000.000	0	40.000.000	0	40.000.000	0	0
	144 Jornales				0		0	
144	30 1 1 10 JORNALES	178.750.000	0	178.750.000	3.350.000	175.400.000	3.350.000	0
	144 Jornales				3.350.000		3.350.000	
190	OTROS GASTOS DEL PERSONAL	57.600.000	0	57.600.000	4.500.000	53.100.000	4.500.000	0
191	10 1 1 10 SUBSIDIO PARA LA SALUD	57.600.000	0	57.600.000	4.500.000	53.100.000	4.500.000	0
	191 Subsidio Para La Salud				4.500.000		4.500.000	
200	SERVICIOS NO PERSONALES	412.325.857	- 123.000.000	289.325.857	21.729.466	267.596.391	32.670.716	- 10.941.250
220	TRANSPORTE Y ALMACENAJE	22.500.000	0	22.500.000	0	22.500.000	0	0
221	30 1 1 10 TRANSPORTE	22.500.000	0	22.500.000	0	22.500.000	0	0
	220 TRANSPORTE				0		0	
230	PASAJES Y VIÁTICOS	71.858.109	0	71.858.109	3.860.716	67.997.393	3.860.716	0
232	10 1 1 10 VIÁTICOS Y MOVILIDAD	11.258.109	0	11.258.109	0	11.258.109	0	0
	230 VIÁTICOS Y MOVILIDAD				0		0	
232	30 1 1 10 VIÁTICOS Y MOVILIDAD	60.600.000	0	60.600.000	3.860.716	56.739.284	3.860.716	0
	232 Viáticos Y Movilidad				3.860.716		3.860.716	
240	GASTOS POR SERVICIOS DE ASEO, MANTENIMIENTO	114.967.748	- 51.800.000	63.167.748	3.700.000	59.467.748	14.641.250	- 10.941.250




SIAF

**LISTADO DE EJECUCION PRESUPUESTARIA POR EL OBJETO DEL GASTO
SOBRE MOVIMIENTOS DESDE EL 01/08/2023 AL 31/08/2023**

Nivel de Impresión: '6. OBJETO'

Nivel: 28 hasta: 28 Entidad: 2 hasta: 2 Clase: 1 hasta: 1 Programa: 1 hasta: 1 Proyecto/Actividad: 8 hasta: 8 Objeto: 0 hasta: 999 Fuente: 0 hasta: 99 Org.Financ.: 0 hasta: 999 Dpt.: 0 hasta: 999

Grupo Sub-Grupo Obj. F.F. O.F. País Dpt.	DESCRIPCION	PRESUPUESTO INICIAL	MODIFICACIONES	PRESUPUESTO VIGENTE	OBLIGADO	SALDO PRESUPUESTARIO	PAGADO	OBLIGACIONES PEND.DE PAGO
28 UNIVERSIDADES NACIONALES								
2 UNIVERSIDAD NACIONAL DEL ESTE		6.511.426.424	- 148.000.000	6.363.426.424	486.225.140	5.877.201.284	433.253.989	52.971.151
Clase:	1 PROGRAMA CENTRAL	6.511.426.424	- 148.000.000	6.363.426.424	486.225.140	5.877.201.284	433.253.989	52.971.151
Programa:	1 PROGRAMA CENTRAL	6.511.426.424	- 148.000.000	6.363.426.424	486.225.140	5.877.201.284	433.253.989	52.971.151
Actividad:	8 FORMACION EN POST-GRADO Snlps afec.:	6.511.426.424	- 148.000.000	6.363.426.424	486.225.140	5.877.201.284	433.253.989	52.971.151
SERVICIOS NO PERSONALES								
240 GASTOS POR SERVICIOS DE ASEO, MANTENIMIENTO Y REPARACIONES								
242 30 1 1	10 MANTENIMIENTO Y REPARACIONES MENORES DE EDIFICIOS Y LOCALES	55.000.000	- 38.000.000	17.000.000	1.850.000	15.150.000	1.850.000	0
242	Mantenimiento Y Rep. Menores De Edificios Y Locales				1.850.000		1.850.000	
243 10 1 1	10 MANTENIMIENTO Y REPARACIONES MENORES DE MAQUINARIAS, EQUIPOS Y MUEBLES DE OFIC.	5.661.081	0	5.661.081	0	5.661.081	0	0
240	MANTENIMIENTO Y REPARACIONES MENORES DE MAQUINARIAS, EQUIPOS Y MUEBLES DE OFIC.				0		0	
243 30 1 1	10 MANTENIMIENTO Y REPARACIONES MENORES DE MAQUINARIAS, EQUIPOS Y MUEBLES DE OFIC.	25.000.000	- 13.800.000	11.200.000	1.850.000	9.350.000	1.850.000	0
243	Mantenimiento Y Rep Menores De Maq. Eq. Y Muebles				1.850.000		1.850.000	
244 10 1 1	10 MANTENIMIENTO Y REPARACIONES MENORES DE EQUIPOS DE TRANSPORTE	6.000.000	0	6.000.000	0	6.000.000	6.000.000	- 6.000.000
244	Mantenimiento Y Reparaciones Menores De Eq. De Transporte				0		6.000.000	
244 30 1 1	10 MANTENIMIENTO Y REPARACIONES MENORES DE EQUIPOS DE TRANSPORTE	18.306.667	0	18.306.667	0	18.306.667	0	0
240	MANTENIMIENTO Y REPARACIONES MENORES DE EQUIPOS DE TRANSPORTE				0		0	
246 30 1 1	10 MANTENIMIENTO Y REPARACIONES MENORES DE INSTALACIONES	5.000.000	0	5.000.000	0	5.000.000	4.941.250	- 4.941.250
246	Mantenimiento Y Reparaciones Menores De Instalaciones				0		4.941.250	
260 SERVICIOS TÉCNICOS Y PROFESIONALES		132.000.000	- 65.200.000	66.800.000	8.718.750	58.081.250	8.718.750	0
261 30 1 1	10 DE INFORMATICA Y SISTEMAS COMPUTARIZADOS	30.000.000	- 15.400.000	14.600.000	1.850.000	12.750.000	1.850.000	0
261	De Informática Y Sistemas Computarizados				1.850.000		1.850.000	
263 30 1 1	10 SERVICIOS BANCARIOS	2.000.000	0	2.000.000	0	2.000.000	0	0
260	SERVICIOS BANCARIOS				0		0	
264 30 1 1	10 PRIMAS Y GASTOS DE SEGUROS	8.000.000	0	8.000.000	0	8.000.000	0	0
260	PRIMAS Y GASTOS DE SEGUROS				0		0	
265 30 1 1	10 PUBLICIDAD Y PROPAGANDA	5.000.000	- 5.000.000	0	0	0	0	0
260	PUBLICIDAD Y PROPAGANDA				0		0	
268 30 1 1	10 SERVICIOS DE COMUNICACIONES	74.000.000	- 31.800.000	42.200.000	6.868.750	35.331.250	6.868.750	0
268	Servicios De Comunicaciones				6.868.750		6.868.750	
269 30 1 1	10 SERVICIOS TECNICOSY PROFESIONALES VARIOS	13.000.000	- 13.000.000	0	0	0	0	0
260	SERVICIOS TECNICOSY PROFESIONALES VARIOS				0		0	




**LISTADO DE EJECUCION PRESUPUESTARIA POR EL OBJETO DEL GASTO
SOBRE MOVIMIENTOS DESDE EL 01/08/2023 AL 31/08/2023**

Nivel de Impresión: '6. OBJETO'

Nivel: 28 hasta: 28 Entidad: 2 hasta: 2 Clase: 1 hasta: 1 Programa: 1 hasta: 1 Proyecto/Actividad: 8 hasta: 8 Objeto: 0 hasta: 999 Fuente: 0 hasta: 99 Org.Financ.: 0 hasta: 999 Dpt.: 0 hasta: 999

Grupo Sub-Grupo Obj. F.F. O.F. País Dpt.	DESCRIPCION	PRESUPUESTO INICIAL	MODIFICACIONES	PRESUPUESTO VIGENTE	OBLIGADO	SALDO PRESUPUESTARIO	PAGADO	OBLIGACIONES PEND.DE PAGO
28 UNIVERSIDADES NACIONALES								
2	UNIVERSIDAD NACIONAL DEL ESTE	6.511.426.424	- 148.000.000	6.363.426.424	486.225.140	5.877.201.284	433.253.989	52.971.151
Clase:	1 PROGRAMA CENTRAL	6.511.426.424	- 148.000.000	6.363.426.424	486.225.140	5.877.201.284	433.253.989	52.971.151
Programa:	1 PROGRAMA CENTRAL	6.511.426.424	- 148.000.000	6.363.426.424	486.225.140	5.877.201.284	433.253.989	52.971.151
Actividad:	8 FORMACION EN POST-GRADO Snips afec.:	6.511.426.424	- 148.000.000	6.363.426.424	486.225.140	5.877.201.284	433.253.989	52.971.151
SERVICIOS NO PERSONALES								
280	OTROS SERVICIOS EN GENERAL	36.000.000	- 6.000.000	30.000.000	5.450.000	24.550.000	5.450.000	0
281	30 1 1 10 SERVICIOS DE CEREMONIAL	30.000.000	0	30.000.000	5.450.000	24.550.000	5.450.000	0
	281 Servicios De Ceremonial				5.450.000		5.450.000	
284	30 1 1 10 SERVICIOS DE CATERING	6.000.000	- 6.000.000	0	0	0	0	0
	280 SERVICIOS DE CATERING				0		0	
290	SERVICIOS DE CAPACITACIÓN Y ADIESTRAMIENTO	35.000.000	0	35.000.000	0	35.000.000	0	0
299	30 1 1 10 CAPACITACIÓN Y ADIESTRAMIENTO VARIOS	35.000.000	0	35.000.000	0	35.000.000	0	0
	290 CAPACITACIÓN Y ADIESTRAMIENTO VARIOS				0		0	
300	BIENES DE CONSUMO E INSUMOS	180.822.312	- 25.000.000	155.822.312	4.248.700	151.573.612	20.961.502	- 16.712.802
310	PRODUCTOS ALIMENTICIOS	4.200.000	0	4.200.000	0	4.200.000	0	0
311	30 1 1 10 ALIMENTOS PARA PERSONAS	4.200.000	0	4.200.000	0	4.200.000	0	0
	310 ALIMENTOS PARA PERSONAS				0		0	
330	PRODUCTOS DE PAPEL, CARTÓN E IMPRESOS	32.500.000	0	32.500.000	0	32.500.000	0	0
331	10 1 1 10 PAPEL DE ESCRITORIO Y CARTÓN	2.500.000	0	2.500.000	0	2.500.000	0	0
	330 PAPEL DE ESCRITORIO Y CARTÓN				0		0	
331	30 1 1 10 PAPEL DE ESCRITORIO Y CARTÓN	10.000.000	0	10.000.000	0	10.000.000	0	0
	330 PAPEL DE ESCRITORIO Y CARTÓN				0		0	
333	30 1 1 10 PRODUCTOS DE ARTES GRAFICAS	10.000.000	0	10.000.000	0	10.000.000	0	0
	330 PRODUCTOS DE ARTES GRAFICAS				0		0	
334	30 1 1 10 PRODUCTOS DE PAPEL Y CARTON	10.000.000	0	10.000.000	0	10.000.000	0	0
	330 PRODUCTOS DE PAPEL Y CARTON				0		0	
340	BIENES DE CONSUMO DE OFICINAS E INSUMOS	77.951.522	- 21.000.000	56.951.522	1.800.000	55.151.522	12.240.000	- 10.440.000
341	10 1 1 10 ELEMENTOS DE LIMPIEZA	11.500.000	0	11.500.000	0	11.500.000	0	0
	340 ELEMENTOS DE LIMPIEZA				0		0	
342	30 1 1 10 ÚTILES DE ESCRITORIO, OFICINA Y ENSERES	37.451.522	- 6.000.000	31.451.522	1.200.000	30.251.522	11.640.000	- 10.440.000
	342 Útiles De Escritorio, Oficina Y Enseñanzas				1.200.000		11.640.000	
343	30 1 1 10 ÚTILES Y MATERIALES ELÉCTRICOS	5.000.000	0	5.000.000	0	5.000.000	0	0
	340 ÚTILES Y MATERIALES ELÉCTRICOS				0		0	
346	30 1 1 10 REPUESTOS Y ACCESORIOS MENORES	24.000.000	- 15.000.000	9.000.000	600.000	8.400.000	600.000	0
	346 Repuestos Y Accesorios Menores				600.000		600.000	
350	PRODUCTOS E INSTRUM. QUÍMICOS Y MEDICINALES	30.897.988	0	30.897.988	0	30.897.988	0	0
351	30 1 1 10 COMPUESTOS QUÍMICOS	2.500.000	0	2.500.000	0	2.500.000	0	0
	350 COMPUESTOS QUÍMICOS				0		0	
352	30 1 1 10 PRODUCTOS FARMACÉUTICOS Y MEDICINALES	3.000.000	0	3.000.000	0	3.000.000	0	0
	350 PRODUCTOS FARMACÉUTICOS Y MEDICINALES				0		0	
353	30 1 1 10 ABONOS Y FERTILIZANTES	1.000.000	0	1.000.000	0	1.000.000	0	0
	350 ABONOS Y FERTILIZANTES				0		0	

SIAF




**LISTADO DE EJECUCION PRESUPUESTARIA POR EL OBJETO DEL GASTO
SOBRE MOVIMIENTOS DESDE EL 01/08/2023 AL 31/08/2023**

Nivel de Impresión: '6. OBJETO'

Nivel: 28 hasta: 28 Entidad: 2 hasta: 2 Clase: 1 hasta: 1 Programa: 1 hasta: 1 Proyecto/Actividad: 8 hasta: 8 Objeto: 0 hasta: 999 Fuente: 0 hasta: 99 Org.Financ.: 0 hasta: 999 Dpt.: 0 hasta: 999

Grupo Sub-Grupo Obj. F.F. O.F. País Dpt.	DESCRIPCION	PRESUPUESTO INICIAL	MODIFICACIONES	PRESUPUESTO VIGENTE	OBLIGADO	SALDO PRESUPUESTARIO	PAGADO	OBLIGACIONES PEND.DE PAGO
28 UNIVERSIDADES NACIONALES								
2 UNIVERSIDAD NACIONAL DEL ESTE		6.511.426.424	- 148.000.000	6.363.426.424	486.225.140	5.877.201.284	433.253.989	52.971.151
Clase:	1 PROGRAMA CENTRAL	6.511.426.424	- 148.000.000	6.363.426.424	486.225.140	5.877.201.284	433.253.989	52.971.151
Programa:	1 PROGRAMA CENTRAL	6.511.426.424	- 148.000.000	6.363.426.424	486.225.140	5.877.201.284	433.253.989	52.971.151
Actividad:	8 FORMACION EN POST-GRADO Snlps afec.:	6.511.426.424	- 148.000.000	6.363.426.424	486.225.140	5.877.201.284	433.253.989	52.971.151
	BIENES DE CONSUMO E INSUMOS							
	350 PRODUCTOS E INSTRUM. QUÍMICOS Y MEDICINALES							
354	30 1 1 10 INSECTICIDAS, FUMIGANTES Y OTROS	1.000.000	0	1.000.000	0	1.000.000	0	0
	350 INSECTICIDAS, FUMIGANTES Y OTROS				0	0	0	
355	30 1 1 10 TINTAS, PINTURAS Y COLORANTES	23.397.988	0	23.397.988	0	23.397.988	0	0
	350 TINTAS, PINTURAS Y COLORANTES				0	0	0	
	360 COMBUSTIBLES Y LUBRICANTES	6.272.802	0	6.272.802	0	6.272.802	6.272.802	- 6.272.802
361	10 1 1 10 COMBUSTIBLES	6.272.802	0	6.272.802	0	6.272.802	6.272.802	- 6.272.802
	361 Combustibles				0	6.272.802	6.272.802	
	390 OTROS BIENES DE CONSUMO	29.000.000	- 4.000.000	25.000.000	2.448.700	22.551.300	2.448.700	0
391	30 1 1 10 ARTÍCULOS DE CAUCHO	500.000	0	500.000	0	500.000	0	0
	390 ARTÍCULOS DE CAUCHO				0	0	0	
393	30 1 1 10 ESTRUCTURAS METÁLICAS ACABADAS	2.000.000	0	2.000.000	0	2.000.000	0	0
	390 ESTRUCTURAS METÁLICAS ACABADAS				0	0	0	
394	30 1 1 10 HERRAMIENTAS MENORES	4.500.000	- 1.500.000	3.000.000	0	3.000.000	0	0
	390 HERRAMIENTAS MENORES				0	0	0	
397	30 1 1 10 PRODUCTOS E INSUMOS METÁLICOS	7.000.000	- 2.500.000	4.500.000	0	4.500.000	0	0
	390 PRODUCTOS E INSUMOS METÁLICOS				0	0	0	
398	30 1 1 10 PRODUCTOS E INSUMOS NO METÁLICOS	5.000.000	0	5.000.000	0	5.000.000	0	0
	390 PRODUCTOS E INSUMOS NO METÁLICOS				0	0	0	
399	30 1 1 10 BIENES DE CONSUMO VARIOS	10.000.000	0	10.000.000	2.448.700	7.551.300	2.448.700	0
	399 Bienes De Consumo Varios				2.448.700	2.448.700	2.448.700	
	500 INVERSION FÍSICA	122.061.956	0	122.061.956	25.400.000	96.661.956	0	25.400.000
	530 ADQUISICIONES DE MAQUINARIAS, EQUIPOS Y HERRAMIENTAS EN GENERAL	75.000.000	0	75.000.000	25.400.000	49.600.000	0	25.400.000
534	30 1 1 10 EQUIPOS EDUCATIVOS Y RECREACIONALES	15.000.000	0	15.000.000	0	15.000.000	0	0
	530 EQUIPOS EDUCATIVOS Y RECREACIONALES				0	0	0	
536	30 1 1 10 EQUIPOS DE COMUNICACIONES Y SEÑALAMIENTOS	60.000.000	0	60.000.000	25.400.000	34.600.000	0	25.400.000
	536 Equipos De Comunicaciones Y Señalamientos				25.400.000	0	0	
	540 ADQUISICIONES DE EQUIPOS DE OFICINA Y COMPUTACION	47.061.956	0	47.061.956	0	47.061.956	0	0
541	30 1 1 10 ADQUISICIONES DE MUEBLES Y ENSERES	47.061.956	0	47.061.956	0	47.061.956	0	0
	540 ADQUISICIONES DE MUEBLES Y ENSERES				0	0	0	
	800 TRANSFERENCIAS	11.079.842	0	11.079.842	0	11.079.842	0	0
	840 TRANSFERENCIAS CORRIENTES AL SECTOR PRIVADO	11.079.842	0	11.079.842	0	11.079.842	0	0
841	30 1 1 10 BECAS	11.079.842	0	11.079.842	0	11.079.842	0	0
	840 BECAS				0	0	0	
	900 OTROS GASTOS	3.992.025	0	3.992.025	0	3.992.025	0	0

SIAF



**LISTADO DE EJECUCION PRESUPUESTARIA POR EL OBJETO DEL GASTO
SOBRE MOVIMIENTOS DESDE EL 01/08/2023 AL 31/08/2023**

Nivel de Impresión: '6. OBJETO'

Nivel: 28 hasta: 28 Entidad: 2 hasta: 2 Clase: 1 hasta: 1 Programa: 1 hasta: 1 Proyecto/Actividad: 8 hasta: 8 Objeto: 0 hasta: 999 Fuente: 0 hasta: 99 Org.Financ.: 0 hasta: 999 Dpt.: 0 hasta: 999

Grupo Sub-Grupo Obj. F.F. O.F. País Dpt.	DESCRIPCION	PRESUPUESTO INICIAL	MODIFICACIONES	PRESUPUESTO VIGENTE	OBLIGADO	SALDO PRESUPUESTARIO	PAGADO	OBLIGACIONES PEND.DE PAGO
28 UNIVERSIDADES NACIONALES								
2 UNIVERSIDAD NACIONAL DEL ESTE								
		6.511.426.424	- 148.000.000	6.363.426.424	486.225.140	5.877.201.284	433.253.989	52.971.151
Clase:	1 PROGRAMA CENTRAL	6.511.426.424	- 148.000.000	6.363.426.424	486.225.140	5.877.201.284	433.253.989	52.971.151
Programa:	1 PROGRAMA CENTRAL	6.511.426.424	- 148.000.000	6.363.426.424	486.225.140	5.877.201.284	433.253.989	52.971.151
Actividad:	8 FORMACION EN POST-GRADO Snlps afec.:	6.511.426.424	- 148.000.000	6.363.426.424	486.225.140	5.877.201.284	433.253.989	52.971.151
OTROS GASTOS								
	920 DEVOLUCIÓN DE IMPUESTOS Y OTROS INGRESOS NO TRIBUTARIOS	3.992.025	0	3.992.025	0	3.992.025	0	0
920 30 1 1	10 DEVOLUCIÓN DE IMPUESTOS Y OTROS INGRESOS NO TRIBUTARIOS	3.992.025	0	3.992.025	0	3.992.025	0	0
920	DEVOLUCIÓN DE IMPUESTOS Y OTROS INGRESOS NO TRIBUTARIOS				0		0	
Total General:		6.511.426.424	- 148.000.000	6.363.426.424	486.225.140	5.877.201.284	433.253.989	52.971.151



Handwritten signature

*Ms. Rosa Margarita Galarraga López
Jefe de Contabilidad
Reservado UME*