


**LISTADO DE EJECUCION PRESUPUESTARIA POR EL OBJETO DEL GASTO
SOBRE MOVIMIENTOS DESDE EL 01/08/2023 AL 31/08/2023**

Nivel de Impresión: '6. OBJETO'

Nivel: 28 hasta: 28 Entidad: 2 hasta: 2 Clase: 1 hasta: 1 Programa: 1 hasta: 1 Proyecto/Actividad: 1 hasta: 1 Objeto: 0 hasta: 999 Fuente: 0 hasta: 99 Org.Financ.: 0 hasta: 999 Dpt.: 0 hasta: 999

Grupo Sub-Grupo Obj. F.F. O.F. País Dpt.	DESCRIPCION	PRESUPUESTO INICIAL	MODIFICACIONES	PRESUPUESTO VIGENTE	OBLIGADO	SALDO PRESUPUESTARIO	PAGADO	OBLIGACIONES PEND.DE PAGO
28	UNIVERSIDADES NACIONALES	20.507.438.646	1.000.000	20.508.438.646	1.142.419.838	19.366.018.808	703.307.792	439.112.046
2	UNIVERSIDAD NACIONAL DEL ESTE	20.507.438.646	1.000.000	20.508.438.646	1.142.419.838	19.366.018.808	703.307.792	439.112.046
Clase:	1 PROGRAMA CENTRAL	20.507.438.646	1.000.000	20.508.438.646	1.142.419.838	19.366.018.808	703.307.792	439.112.046
Programa:	1 PROGRAMA CENTRAL	20.507.438.646	1.000.000	20.508.438.646	1.142.419.838	19.366.018.808	703.307.792	439.112.046
Actividad:	1 GESTION ADMINISTRATIVA Snips afec.:	20.507.438.646	1.000.000	20.508.438.646	1.142.419.838	19.366.018.808	703.307.792	439.112.046
100	SERVICIOS PERSONALES	9.102.089.580	70.000.000	9.032.089.580	594.475.028	8.437.614.552	174.976.063	419.498.965
110	REMUNERACIONES BÁSICAS	4.736.833.322	0	4.736.833.322	359.572.994	4.377.260.328	81.910.029	277.662.965
111	10 1 1 10 SUELDOS	3.574.537.128	0	3.574.537.128	297.878.094	3.276.659.034	74.517.929	223.360.165
	111 Sueldos				297.878.094		74.517.929	
112	10 1 1 10 DIETAS	177.290.400	0	177.290.400	9.975.400	167.315.000	0	9.975.400
	112 Dietas				9.975.400		0	
113	10 1 1 10 GASTOS DE REPRESENTACIÓN	620.634.000	0	620.634.000	51.719.500	568.914.500	7.392.100	44.327.400
	113 Gastos De Representación				51.719.500		7.392.100	
114	10 1 1 10 AGUINALDO	364.371.794	0	364.371.794	0	364.371.794	0	0
	110 AGUINALDO				0		0	
120	REMUNERACIONES TEMPORALES	55.543.203	0	55.543.203	6.182.034	49.361.169	6.182.034	0
123	10 1 1 10 REMUNERACIÓN EXTRAORDINARIA	11.343.203	0	11.343.203	0	11.343.203	0	0
	120 REMUNERACIÓN EXTRAORDINARIA				0		0	
123	30 1 1 10 REMUNERACIÓN EXTRAORDINARIA	23.200.000	0	23.200.000	1.885.286	21.314.714	1.885.286	0
	123 Remuneración Extraordinaria				1.885.286		1.885.286	
125	30 1 1 10 REMUNERACION ADICIONAL	21.000.000	0	21.000.000	4.296.748	16.703.252	4.296.748	0
	125 Remuneración Adicional				4.296.748		4.296.748	
130	ASIGNACIONES COMPLEMENTARIAS	1.974.990.910	446.728.600	2.421.719.510	156.120.000	2.265.599.510	15.070.000	141.050.000
131	10 1 1 10 SUBSIDIO FAMILIAR	43.630.000	0	43.630.000	1.330.000	42.300.000	1.330.000	0
	131 Subsidio Familiar				1.330.000		1.330.000	
131	30 1 1 10 SUBSIDIO FAMILIAR	6.000.000	0	6.000.000	0	6.000.000	0	0
	130 SUBSIDIO FAMILIAR				0		0	
131	30 88 1 10 SUBSIDIO FAMILIAR	0	100.000.000	100.000.000	0	100.000.000	0	0
	130 SUBSIDIO FAMILIAR				0		0	
133	10 1 1 10 BONIFICACIONES	804.934.910	206.728.600	1.011.663.510	154.790.000	856.873.510	13.740.000	141.050.000
	133 Bonificaciones				154.790.000		13.740.000	
133	30 1 1 10 BONIFICACIONES	223.426.000	0	223.426.000	0	223.426.000	0	0
	130 BONIFICACIONES				0		0	
133	30 63 1 10 BONIFICACIONES	127.000.000	0	127.000.000	0	127.000.000	0	0
	130 BONIFICACIONES				0		0	
133	30 88 1 10 BONIFICACIONES	770.000.000	140.000.000	910.000.000	0	910.000.000	0	0
	130 BONIFICACIONES				0		0	
140	PERSONAL CONTRATADO	2.046.722.145	- 520.328.600	1.526.393.545	48.300.000	1.478.093.545	47.514.000	786.000
143	10 1 1 10 CONTRATACIÓN OCASIONAL DEL PERSONAL DOCENTE Y DE BLANCO	164.830.000	- 74.830.000	90.000.000	0	90.000.000	0	0
	140 CONTRATACIÓN OCASIONAL DEL PERSONAL DOCENTE Y DE BLANCO				0		0	
143	30 1 1 10 CONTRATACIÓN OCASIONAL DEL PERSONAL DOCENTE Y DE BLANCO	279.000.000	- 70.000.000	209.000.000	0	209.000.000	0	0
	140 CONTRATACIÓN OCASIONAL DEL PERSONAL DOCENTE Y DE BLANCO				0		0	
143	30 88 1 10 CONTRATACIÓN OCASIONAL DEL PERSONAL DOCENTE Y DE BLANCO	256.920.000	- 240.000.000	16.920.000	0	16.920.000	0	0

SIAF




**LISTADO DE EJECUCION PRESUPUESTARIA POR EL OBJETO DEL GASTO
SOBRE MOVIMIENTOS DESDE EL 01/08/2023 AL 31/08/2023**

Nivel de Impresión: '6. OBJETO'

Nivel: 28 hasta: 28 Entidad: 2 hasta: 2 Clase: 1 hasta: 1 Programa: 1 hasta: 1 Proyecto/Actividad: 1 hasta: 1 Objeto: 0 hasta: 999 Fuente: 0 hasta: 99 Org.Financ.: 0 hasta: 999 Dpt.: 0 hasta: 999

Grupo Sub-Grupo Obj. F.F. O.F. País Dpt.	DESCRIPCION	PRESUPUESTO INICIAL	MODIFICACIONES	PRESUPUESTO VIGENTE	OBLIGADO	SALDO PRESUPUESTARIO	PAGADO	OBLIGACIONES PEND.DE PAGO
28 UNIVERSIDADES NACIONALES								
2 UNIVERSIDAD NACIONAL DEL ESTE		20.507.438.646	1.000.000	20.508.438.646	1.142.419.838	19.366.018.808	703.307.792	439.112.046
Clase:	1 PROGRAMA CENTRAL	20.507.438.646	1.000.000	20.508.438.646	1.142.419.838	19.366.018.808	703.307.792	439.112.046
Programa:	1 PROGRAMA CENTRAL	20.507.438.646	1.000.000	20.508.438.646	1.142.419.838	19.366.018.808	703.307.792	439.112.046
Actividad:	1 GESTION ADMINISTRATIVA Snlps afec.:	20.507.438.646	1.000.000	20.508.438.646	1.142.419.838	19.366.018.808	703.307.792	439.112.046
SERVICIOS PERSONALES								
140 PERSONAL CONTRATADO								
140	CONTRATACIÓN OCASIONAL DEL PERSONAL DOCENTE Y DE BLANCO				0		0	
144 10 1 1 10	JORNALES	519.700.000	- 64.700.000	455.000.000	32.400.000	422.600.000	31.744.000	656.000
144	Jornales				32.400.000		31.744.000	
144 30 1 1 10	JORNALES	113.277.000	0	113.277.000	0	113.277.000	0	0
140	JORNALES				0		0	
145 10 1 1 10	HONORARIOS PROFESIONALES	204.898.600	- 70.798.600	134.100.000	7.700.000	126.400.000	7.700.000	0
145	Honorarios Profesionales				7.700.000		7.700.000	
145 30 1 1 10	HONORARIOS PROFESIONALES	214.982.320	0	214.982.320	8.200.000	206.782.320	8.070.000	130.000
145	Honorarios Profesionales				8.200.000		8.070.000	
145 30 88 1 10	HONORARIOS PROFESIONALES	135.200.000	0	135.200.000	0	135.200.000	0	0
140	HONORARIOS PROFESIONALES				0		0	
148 30 1 1 10	CONTRATACIÓN DE PERS. DOC. E INSTRUC. P/CURSOS ESPEC., POR UNID. TIEMPO Y HS CAT	157.914.225	0	157.914.225	0	157.914.225	0	0
140	CONTRATACIÓN DE PERS. DOC. E INSTRUC. P/CURSOS ESPEC., POR UNID. TIEMPO Y HS CAT				0		0	
190 OTROS GASTOS DEL PERSONAL		288.000.000	3.600.000	291.600.000	24.300.000	267.300.000	24.300.000	0
191 10 1 1 10	SUBSIDIO PARA LA SALUD	288.000.000	3.600.000	291.600.000	24.300.000	267.300.000	24.300.000	0
191	Subsidio Para La Salud				24.300.000		24.300.000	
200 SERVICIOS NO PERSONALES		3.021.450.704	- 116.928.483	2.904.522.221	182.885.015	2.721.637.206	244.994.762	- 62.109.747
210 SERVICIOS BÁSICOS		1.052.647.480	0	1.052.647.480	66.183.100	986.464.380	70.459.004	- 4.275.904
211 10 1 1 10	ENERGÍA ELECTRICA	415.301.713	0	415.301.713	41.986.000	373.315.713	46.262.000	- 4.276.000
211	Energía Eléctrica				41.986.000		46.262.000	
211 30 88 1 10	ENERGÍA ELECTRICA	200.000.000	0	200.000.000	0	200.000.000	0	0
210	ENERGÍA ELECTRICA				0		0	
214 10 1 1 10	TELÉFONOS, TELEFAX Y OTROS SERVICIOS DE TELECOMUNICACIONES	326.044.367	0	326.044.367	24.197.100	301.847.267	24.197.004	96
214	Teléfonos, Telefax, Y Otros Servicios Comunicacionales				24.197.100		24.197.004	
214 30 88 1 10	TELÉFONOS, TELEFAX Y OTROS SERVICIOS DE TELECOMUNICACIONES	111.301.400	0	111.301.400	0	111.301.400	0	0
210	TELÉFONOS, TELEFAX Y OTROS SERVICIOS DE TELECOMUNICACIONES				0		0	
220 TRANSPORTE Y ALMACENAJE		32.000.000	0	32.000.000	575.000	31.425.000	575.000	0
221 30 1 1 10	TRANSPORTE	12.000.000	0	12.000.000	575.000	11.425.000	575.000	0
221	Transporte				575.000		575.000	
221 30 88 1 10	TRANSPORTE	20.000.000	0	20.000.000	0	20.000.000	0	0
220	TRANSPORTE				0		0	
230 PASAJES Y VIÁTICOS		448.267.979	102.804.517	551.072.496	66.116.290	484.956.206	51.043.938	15.072.352
231 10 1 1 10	PASAJES	12.977.868	0	12.977.868	0	12.977.868	0	0



SIAF

LISTADO DE EJECUCION PRESUPUESTARIA POR EL OBJETO DEL GASTO
SOBRE MOVIMIENTOS DESDE EL 01/08/2023 AL 31/08/2023

Nivel de Impresión: '6. OBJETO'

Nivel: 28 hasta: 28 Entidad: 2 hasta: 2 Clase: 1 hasta: 1 Programa: 1 hasta: 1 Proyecto/Actividad: 1 hasta: 1 Objeto: 0 hasta: 999 Fuente: 0 hasta: 99 Org.Financ.: 0 hasta: 999 Dpt.: 0 hasta: 999

Grupo Sub-Grupo Obj. F.F. O.F. País Dpt.	DESCRIPCION	PRESUPUESTO INICIAL	MODIFICACIONES	PRESUPUESTO VIGENTE	OBLIGADO	SALDO PRESUPUESTARIO	PAGADO	OBLIGACIONES PEND.DE PAGO
28 UNIVERSIDADES NACIONALES								
2 UNIVERSIDAD NACIONAL DEL ESTE		20.507.438.646	1.000.000	20.508.438.646	1.142.419.838	19.366.018.808	703.307.792	439.112.046
Clase:	1 PROGRAMA CENTRAL	20.507.438.646	1.000.000	20.508.438.646	1.142.419.838	19.366.018.808	703.307.792	439.112.046
Programa:	1 PROGRAMA CENTRAL	20.507.438.646	1.000.000	20.508.438.646	1.142.419.838	19.366.018.808	703.307.792	439.112.046
Actividad:	1 GESTION ADMINISTRATIVA Snips afec.:	20.507.438.646	1.000.000	20.508.438.646	1.142.419.838	19.366.018.808	703.307.792	439.112.046
SERVICIOS NO PERSONALES								
230 PASAJES Y VIÁTICOS								
230	PASAJES					0	0	
231	30 1 1 10 PASAJES	80.000.000	69.804.517	149.804.517	46.930.000	102.874.517	31.850.000	15.080.000
	231 Pasajes				46.930.000		31.850.000	
232	10 1 1 10 VIÁTICOS Y MOVILIDAD	131.158.846	0	131.158.846	10.186.290	120.972.556	10.193.938	7.648
	232 Viáticos Y Movilidad				10.186.290		10.193.938	
232	30 1 1 10 VIÁTICOS Y MOVILIDAD	52.333.247	108.000.000	160.333.247	9.000.000	151.333.247	9.000.000	0
	232 Viáticos Y Movilidad				9.000.000		9.000.000	
232	30 63 1 10 VIÁTICOS Y MOVILIDAD	50.000.000	0	50.000.000	0	50.000.000	0	0
	230 VIÁTICOS Y MOVILIDAD				0		0	
232	30 88 1 10 VIÁTICOS Y MOVILIDAD	121.798.018	- 75.000.000	46.798.018	0	46.798.018	0	0
	230 VIÁTICOS Y MOVILIDAD				0		0	
240	GASTOS POR SERVICIOS DE ASEO, MANTENIMIENTO Y REPARACIONES	830.250.484	- 86.141.000	744.109.484	23.760.625	720.348.859	30.991.100	- 7.230.475
242	10 1 1 10 MANTENIMIENTO Y REPARACIONES MENORES DE EDIFICIOS Y LOCALES	404.948.877	0	404.948.877	0	404.948.877	0	0
	240 MANTENIMIENTO Y REPARACIONES MENORES DE EDIFICIOS Y LOCALES				0		0	
242	30 1 1 10 MANTENIMIENTO Y REPARACIONES MENORES DE EDIFICIOS Y LOCALES	20.000.000	- 10.000.000	10.000.000	1.850.000	8.150.000	1.850.000	0
	242 Mantenimiento Y Rep. Menores De Edificios Y Locales				1.850.000		1.850.000	
242	30 88 1 10 MANTENIMIENTO Y REPARACIONES MENORES DE EDIFICIOS Y LOCALES	10.000.000	- 5.000.000	5.000.000	0	5.000.000	0	0
	240 MANTENIMIENTO Y REPARACIONES MENORES DE EDIFICIOS Y LOCALES				0		0	
243	10 1 1 10 MANTENIMIENTO Y REPARACIONES MENORES DE MAQUINARIAS, EQUIPOS Y MUEBLES DE OFIC.	122.022.132	- 69.000.000	53.022.132	5.080.000	47.942.132	12.176.600	- 7.096.600
	243 Mantenimiento Y Rep Menores De Maq. Eq. Y Muebles				5.080.000		12.176.600	
243	30 1 1 10 MANTENIMIENTO Y REPARACIONES MENORES DE MAQUINARIAS, EQUIPOS Y MUEBLES DE OFIC.	10.000.000	- 2.141.000	7.859.000	1.850.000	6.009.000	1.850.000	0
	243 Mantenimiento Y Rep Menores De Maq. Eq. Y Muebles				1.850.000		1.850.000	
243	30 88 1 10 MANTENIMIENTO Y REPARACIONES MENORES DE MAQUINARIAS, EQUIPOS Y MUEBLES DE OFIC.	5.000.000	0	5.000.000	0	5.000.000	0	0
	240 MANTENIMIENTO Y REPARACIONES MENORES DE MAQUINARIAS, EQUIPOS Y MUEBLES DE OFIC.				0		0	
244	10 1 1 10 MANTENIMIENTO Y REPARACIONES MENORES DE EQUIPOS DE TRANSPORTE	72.000.000	0	72.000.000	5.000.000	67.000.000	5.000.000	0
	244 Mantenimiento Y Reparaciones Menores De Eq. De Transporte				5.000.000		5.000.000	
244	30 1 1 10 MANTENIMIENTO Y REPARACIONES	30.000.000	0	30.000.000	0	30.000.000	0	0

SIAF



**LISTADO DE EJECUCION PRESUPUESTARIA POR EL OBJETO DEL GASTO
SOBRE MOVIMIENTOS DESDE EL 01/08/2023 AL 31/08/2023**

Nivel de Impresión: '6. OBJETO'

Nivel: 28 hasta: 28 Entidad: 2 hasta: 2 Clase: 1 hasta: 1 Programa: 1 hasta: 1 Proyecto/Actividad: 1 hasta: 1 Objeto: 0 hasta: 999 Fuente: 0 hasta: 99 Org.Financ.: 0 hasta: 999 Dpt.: 0 hasta: 999

Grupo Sub-Grupo Obj. F.F. O.F. País Dpt.	DESCRIPCION	PRESUPUESTO INICIAL	MODIFICACIONES	PRESUPUESTO VIGENTE	OBLIGADO	SALDO PRESUPUESTARIO	PAGADO	OBLIGACIONES PEND.DE PAGO
28 UNIVERSIDADES NACIONALES								
2 UNIVERSIDAD NACIONAL DEL ESTE		20.507.438.646	1.000.000	20.508.438.646	1.142.419.838	19.366.018.808	703.307.792	439.112.046
Clase:	1 PROGRAMA CENTRAL	20.507.438.646	1.000.000	20.508.438.646	1.142.419.838	19.366.018.808	703.307.792	439.112.046
Programa:	1 PROGRAMA CENTRAL	20.507.438.646	1.000.000	20.508.438.646	1.142.419.838	19.366.018.808	703.307.792	439.112.046
Actividad:	1 GESTION ADMINISTRATIVA Snlps afec.:	20.507.438.646	1.000.000	20.508.438.646	1.142.419.838	19.366.018.808	703.307.792	439.112.046
SERVICIOS NO PERSONALES								
240 GASTOS POR SERVICIOS DE ASEO, MANTENIMIENTO Y REPARACIONES								
MENORES DE EQUIPOS DE TRANSPORTE								
240	MANTENIMIENTO Y REPARACIONES MENORES DE EQUIPOS DE TRANSPORTE				0		0	
244 30 88 1	10 MANTENIMIENTO Y REPARACIONES MENORES DE EQUIPOS DE TRANSPORTE	30.000.000	0	30.000.000	0	30.000.000	0	0
240	MANTENIMIENTO Y REPARACIONES MENORES DE EQUIPOS DE TRANSPORTE				0		0	
245 30 1 1	10 SERVICIOS DE LIMPIEZA, ASEO Y FUMIGACION	2.200.000	0	2.200.000	165.000	2.035.000	165.000	0
245	Servicios De Limpieza , Aseo Y Fumigación				165.000		165.000	
246 10 1 1	10 MANTENIMIENTO Y REPARACIONES MENORES DE INSTALACIONES	90.000.000	0	90.000.000	9.815.625	80.184.375	9.949.500	- 133.875
246	Mantenimiento Y Reparaciones Menores De Instalaciones				9.815.625		9.949.500	
246 30 1 1	10 MANTENIMIENTO Y REPARACIONES MENORES DE INSTALACIONES	20.000.000	0	20.000.000	0	20.000.000	0	0
240	MANTENIMIENTO Y REPARACIONES MENORES DE INSTALACIONES				0		0	
246 30 88 1	10 MANTENIMIENTO Y REPARACIONES MENORES DE INSTALACIONES	14.079.475	0	14.079.475	0	14.079.475	0	0
240	MANTENIMIENTO Y REPARACIONES MENORES DE INSTALACIONES				0		0	
250 ALQUILERES Y DERECHOS		49.458.319	30.000.000	79.458.319	0	79.458.319	24.500.000	- 24.500.000
251 30 88 1	10 ALQUILER DE EDIFICIOS Y LOCALES	49.458.319	30.000.000	79.458.319	0	79.458.319	24.500.000	- 24.500.000
251	Alquiler De Edificios Y Locales				0		24.500.000	
260 SERVICIOS TÉCNICOS Y PROFESIONALES		328.764.142	- 39.592.000	289.172.142	22.100.000	267.072.142	43.275.720	- 21.175.720
261 30 1 1	10 DE INFORMATICA Y SISTEMAS COMPUTARIZADOS	5.000.000	0	5.000.000	0	5.000.000	0	0
260	DE INFORMATICA Y SISTEMAS COMPUTARIZADOS				0		0	
262 10 1 1	10 IMPRENTA, PUBLICACIONES Y REPRODUCCIONES	123.404.329	0	123.404.329	17.100.000	106.304.329	12.400.000	4.700.000
262	Imprenta, Publicaciones Y Reproducciones				17.100.000		12.400.000	
263 30 1 1	10 SERVICIOS BANCARIOS	5.000.000	- 3.000.000	2.000.000	0	2.000.000	0	0
260	SERVICIOS BANCARIOS				0		0	
263 30 88 1	10 SERVICIOS BANCARIOS	5.000.000	0	5.000.000	0	5.000.000	0	0
260	SERVICIOS BANCARIOS				0		0	
264 10 1 1	10 PRIMAS Y GASTOS DE SEGUROS	39.800.000	- 14.800.000	25.000.000	0	25.000.000	13.875.720	- 13.875.720
264	Primas Y Gastos De Seguros				0		13.875.720	
265 10 1 1	10 PUBLICIDAD Y PROPAGANDA	40.826.013	0	40.826.013	5.000.000	35.826.013	5.000.000	0
265	Publicidad Y Propaganda				5.000.000		5.000.000	

SIAF



**LISTADO DE EJECUCION PRESUPUESTARIA POR EL OBJETO DEL GASTO
SOBRE MOVIMIENTOS DESDE EL 01/08/2023 AL 31/08/2023**

Nivel de Impresión: '6. OBJETO'

Nivel: 28 hasta: 28 Entidad: 2 hasta: 2 Clase: 1 hasta: 1 Programa: 1 hasta: 1 Proyecto/Actividad: 1 hasta: 1 Objeto: 0 hasta: 999 Fuente: 0 hasta: 99 Org.Financ.: 0 hasta: 999 Dpt.: 0 hasta: 999

Grupo Sub-Grupo Obj. F.F. O.F. País Dpt.	DESCRIPCION	PRESUPUESTO INICIAL	MODIFICACIONES	PRESUPUESTO VIGENTE	OBLIGADO	SALDO PRESUPUESTARIO	PAGADO	OBLIGACIONES PEND.DE PAGO
28 UNIVERSIDADES NACIONALES								
2 UNIVERSIDAD NACIONAL DEL ESTE		20.507.438.646	1.000.000	20.508.438.646	1.142.419.838	19.366.018.808	703.307.792	439.112.046
Clase:	1 PROGRAMA CENTRAL	20.507.438.646	1.000.000	20.508.438.646	1.142.419.838	19.366.018.808	703.307.792	439.112.046
Programa:	1 PROGRAMA CENTRAL	20.507.438.646	1.000.000	20.508.438.646	1.142.419.838	19.366.018.808	703.307.792	439.112.046
Actividad:	1 GESTION ADMINISTRATIVA Snips afec.:	20.507.438.646	1.000.000	20.508.438.646	1.142.419.838	19.366.018.808	703.307.792	439.112.046
SERVICIOS NO PERSONALES								
260 SERVICIOS TÉCNICOS Y PROFESIONALES								
265	30 1 1 10 PUBLICIDAD Y PROPAGANDA	30.000.000	- 24.792.000	5.208.000	0	5.208.000	0	0
	260 PUBLICIDAD Y PROPAGANDA				0	0	0	0
265	30 88 1 10 PUBLICIDAD Y PROPAGANDA	20.000.000	- 20.000.000	0	0	0	0	0
	260 PUBLICIDAD Y PROPAGANDA				0	0	0	0
266	30 88 1 10 CONSULTORIAS, ASESORIAS E INVESTIGACIONES	0	60.000.000	60.000.000	0	60.000.000	12.000.000	- 12.000.000
	266 Consultorias, Asesorías E Investigaciones				0	0	12.000.000	
268	30 1 1 10 SERVICIOS DE COMUNICACIONES	20.000.000	- 20.000.000	0	0	0	0	0
	260 SERVICIOS DE COMUNICACIONES				0	0	0	0
268	30 88 1 10 SERVICIOS DE COMUNICACIONES	20.000.000	0	20.000.000	0	20.000.000	0	0
	260 SERVICIOS DE COMUNICACIONES				0	0	0	0
269	30 1 1 10 SERVICIOS TECNICOSY PROFESIONALES VARIOS	19.733.800	- 17.000.000	2.733.800	0	2.733.800	0	0
	260 SERVICIOS TECNICOSY PROFESIONALES VARIOS				0	0	0	0
280 OTROS SERVICIOS EN GENERAL								
281	30 1 1 10 SERVICIOS DE CEREMONIAL	50.000.000	- 14.000.000	36.000.000	4.150.000	31.850.000	4.150.000	0
	281 Servicios De Ceremonial				4.150.000	4.150.000	4.150.000	0
281	30 88 1 10 SERVICIOS DE CEREMONIAL	80.062.300	- 80.000.000	62.300	0	62.300	0	0
	280 SERVICIOS DE CEREMONIAL				0	0	0	0
284	30 1 1 10 SERVICIOS DE CATERING	5.000.000	- 5.000.000	0	0	0	0	0
	280 SERVICIOS DE CATERING				0	0	0	0
284	30 88 1 10 SERVICIOS DE CATERING	25.000.000	- 25.000.000	0	0	0	0	0
	280 SERVICIOS DE CATERING				0	0	0	0
290 SERVICIOS DE CAPACITACIÓN Y ADIESTRAMIENTO								
291	10 1 1 10 CAPACITACIÓN DEL PERSONAL DEL ESTADO	120.000.000	0	120.000.000	0	120.000.000	20.000.000	- 20.000.000
	291 Capacitación Del Personal Del Estado				0	0	20.000.000	
291	30 1 1 10 CAPACITACIÓN DEL PERSONAL DEL ESTADO	55.000.000	0	55.000.000	0	55.000.000	20.000.000	- 20.000.000
	290 CAPACITACIÓN DEL PERSONAL DEL ESTADO				0	0	0	0
300 BIENES DE CONSUMO E INSUMOS								
310 PRODUCTOS ALIMENTICIOS								
311	30 1 1 10 ALIMENTOS PARA PERSONAS	30.000.000	0	30.000.000	2.150.000	27.850.000	2.150.000	0
	311 Alimentos Para Personas				2.150.000	2.150.000	2.150.000	0
330 PRODUCTOS DE PAPEL, CARTÓN E IMPRESOS								
331	10 1 1 10 PAPEL DE ESCRITORIO Y CARTÓN	45.333.999	88.800.000	134.133.999	55.000.000	79.133.999	51.500.000	3.500.000
	330 PAPEL DE ESCRITORIO Y CARTÓN				0	0	0	0
331	30 88 1 10 PAPEL DE ESCRITORIO Y CARTÓN	7.500.000	0	7.500.000	0	7.500.000	0	0
	330 PAPEL DE ESCRITORIO Y CARTÓN				0	0	0	0
331	30 88 1 10 PAPEL DE ESCRITORIO Y CARTÓN	10.000.000	0	10.000.000	0	10.000.000	0	0
	330 PAPEL DE ESCRITORIO Y CARTÓN				0	0	0	0

SIAF




**LISTADO DE EJECUCION PRESUPUESTARIA POR EL OBJETO DEL GASTO
SOBRE MOVIMIENTOS DESDE EL 01/08/2023 AL 31/08/2023**

Nivel de Impresión: '6. OBJETO'

Nivel: 28 hasta: 28 Entidad: 2 hasta: 2 Clase: 1 hasta: 1 Programa: 1 hasta: 1 Proyecto/Actividad: 1 hasta: 1 Objeto: 0 hasta: 999 Fuente: 0 hasta: 99 Org.Financ.: 0 hasta: 999 Dpt.: 0 hasta: 999

Grupo Sub-Grupo Obj. F.F. O.F. País Dpt.	DESCRIPCION	PRESUPUESTO INICIAL	MODIFICACIONES	PRESUPUESTO VIGENTE	OBLIGADO	SALDO PRESUPUESTARIO	PAGADO	OBLIGACIONES PEND.DE PAGO
28 UNIVERSIDADES NACIONALES								
2 UNIVERSIDAD NACIONAL DEL ESTE		20.507.438.646	1.000.000	20.508.438.646	1.142.419.838	19.366.018.808	703.307.792	439.112.046
Clase:	1 PROGRAMA CENTRAL	20.507.438.646	1.000.000	20.508.438.646	1.142.419.838	19.366.018.808	703.307.792	439.112.046
Programa:	1 PROGRAMA CENTRAL	20.507.438.646	1.000.000	20.508.438.646	1.142.419.838	19.366.018.808	703.307.792	439.112.046
Actividad:	1 GESTION ADMINISTRATIVA Snips afec.:	20.507.438.646	1.000.000	20.508.438.646	1.142.419.838	19.366.018.808	703.307.792	439.112.046
BIENES DE CONSUMO E INSUMOS								
330 PRODUCTOS DE PAPEL, CARTÓN E IMPRESOS								
333 10 1 1	10 PRODUCTOS DE ARTES GRAFICAS	24.963.999	83.800.000	108.763.999	55.000.000	53.763.999	51.500.000	3.500.000
333	Productos De Artes Gráficas				55.000.000		51.500.000	
333 30 88 1	10 PRODUCTOS DE ARTES GRAFICAS	0	5.000.000	5.000.000	0	5.000.000	0	0
330	PRODUCTOS DE ARTES GRAFICAS				0		0	
334 30 1 1	10 PRODUCTOS DE PAPEL Y CARTON	655.050	0	655.050	0	655.050	0	0
330	PRODUCTOS DE PAPEL Y CARTON				0		0	
334 30 63 1	10 PRODUCTOS DE PAPEL Y CARTON	2.000.000	0	2.000.000	0	2.000.000	0	0
330	PRODUCTOS DE PAPEL Y CARTON				0		0	
334 30 88 1	10 PRODUCTOS DE PAPEL Y CARTON	214.950	0	214.950	0	214.950	0	0
330	PRODUCTOS DE PAPEL Y CARTON				0		0	
340 BIENES DE CONSUMO DE OFICINAS E INSUMOS								
341 10 1 1	10 ELEMENTOS DE LIMPIEZA	25.000.000	0	25.000.000	17.086.900	7.913.100	0	17.086.900
341	Elementos De Limpieza				17.086.900		0	
342 10 1 1	10 ÚTILES DE ESCRITORIO, OFICINA Y ENSERES	90.200.000	0	90.200.000	18.055.000	72.145.000	15.530.000	2.525.000
342	Útiles De Escritorio, Oficina Y Enseñanzas				18.055.000		15.530.000	
342 30 1 1	10 ÚTILES DE ESCRITORIO, OFICINA Y ENSERES	10.000.000	0	10.000.000	0	10.000.000	0	0
340	ÚTILES DE ESCRITORIO, OFICINA Y ENSERES				0		0	
342 30 63 1	10 ÚTILES DE ESCRITORIO, OFICINA Y ENSERES	131.560.860	0	131.560.860	0	131.560.860	0	0
340	ÚTILES DE ESCRITORIO, OFICINA Y ENSERES				0		0	
342 30 88 1	10 ÚTILES DE ESCRITORIO, OFICINA Y ENSERES	50.000.000	0	50.000.000	2.694.000	47.306.000	1.190.000	1.504.000
342	Útiles De Escritorio, Oficina Y Enseñanzas				2.694.000		1.190.000	
343 10 1 1	10 ÚTILES Y MATERIALES ELÉCTRICOS	10.000.000	0	10.000.000	0	10.000.000	0	0
340	ÚTILES Y MATERIALES ELÉCTRICOS				0		0	
343 30 1 1	10 ÚTILES Y MATERIALES ELÉCTRICOS	15.800.000	1.740.000	14.060.000	1.800.000	12.260.000	1.800.000	0
343	Útiles Y Materiales Eléctricos				1.800.000		1.800.000	
343 30 88 1	10 ÚTILES Y MATERIALES ELÉCTRICOS	37.108.000	0	37.108.000	0	37.108.000	0	0
340	ÚTILES Y MATERIALES ELÉCTRICOS				0		0	
346 30 1 1	10 REPUESTOS Y ACCESORIOS MENORES	5.000.000	0	5.000.000	0	5.000.000	0	0
340	REPUESTOS Y ACCESORIOS MENORES				0		0	
350 PRODUCTOS E INSTRUM. QUÍMICOS Y MEDICINALES								
351 10 1 1	10 COMPUESTOS QUÍMICOS	15.000.000	0	15.000.000	0	15.000.000	0	0
350	COMPUESTOS QUÍMICOS				0		0	
351 30 1 1	10 COMPUESTOS QUÍMICOS	2.000.000	0	2.000.000	0	2.000.000	0	0
350	COMPUESTOS QUÍMICOS				0		0	
351 30 88 1	10 COMPUESTOS QUÍMICOS	15.000.000	0	15.000.000	0	15.000.000	0	0

SIAF



**LISTADO DE EJECUCION PRESUPUESTARIA POR EL OBJETO DEL GASTO
SOBRE MOVIMIENTOS DESDE EL 01/08/2023 AL 31/08/2023**

Nivel de Impresión: '6. OBJETO'

Nivel: 28 hasta: 28 Entidad: 2 hasta: 2 Clase: 1 hasta: 1 Programa: 1 hasta: 1 Proyecto/Actividad: 1 hasta: 1 Objeto: 0 hasta: 999 Fuente: 0 hasta: 99 Org.Financ.: 0 hasta: 999 Dpt.: 0 hasta: 999

Grupo Sub-Grupo Obj. F.F. O.F. País Dpt.	DESCRIPCION	PRESUPUESTO INICIAL	MODIFICACIONES	PRESUPUESTO VIGENTE	OBLIGADO	SALDO PRESUPUESTARIO	PAGADO	OBLIGACIONES PEND.DE PAGO
28 UNIVERSIDADES NACIONALES								
2 UNIVERSIDAD NACIONAL DEL ESTE		20.507.438.646	1.000.000	20.508.438.646	1.142.419.838	19.366.018.808	703.307.792	439.112.046
Clase: 1 PROGRAMA CENTRAL		20.507.438.646	1.000.000	20.508.438.646	1.142.419.838	19.366.018.808	703.307.792	439.112.046
Programa: 1 PROGRAMA CENTRAL		20.507.438.646	1.000.000	20.508.438.646	1.142.419.838	19.366.018.808	703.307.792	439.112.046
Actividad: 1 GESTION ADMINISTRATIVA Snips afec.:		20.507.438.646	1.000.000	20.508.438.646	1.142.419.838	19.366.018.808	703.307.792	439.112.046
BIENES DE CONSUMO E INSUMOS								
350 PRODUCTOS E INSTRUM. QUÍMICOS Y MEDICINALES								
350	COMPUESTOS QUÍMICOS					0		0
352 30 1 1	10 PRODUCTOS FARMACÉUTICOS Y MEDICINALES	15.000.000	0	15.000.000	1.800.000	13.200.000	1.800.000	0
352	Productos Farmacéuticos Y Medicinales				1.800.000		1.800.000	
353 30 1 1	10 ABONOS Y FERTILIZANTES	4.500.000	0	4.500.000	0	4.500.000	0	0
350	ABONOS Y FERTILIZANTES				0		0	
354 30 1 1	10 INSECTICIDAS, FUMIGANTES Y OTROS	2.000.000	0	2.000.000	0	2.000.000	0	0
350	INSECTICIDAS, FUMIGANTES Y OTROS				0		0	
355 30 1 1	10 TINTAS, PINTURAS Y COLORANTES	2.000.000	0	2.000.000	868.500	1.131.500	868.500	0
355	Tintas, Pinturas Y Colorantes				868.500		868.500	
360 COMBUSTIBLES Y LUBRICANTES								
361 10 1 1	10 COMBUSTIBLES	73.313.708	30.000.000	103.313.708	0	103.313.708	7.620.453	7.620.453
361	Combustibles	48.313.708	0	48.313.708	0	48.313.708	7.620.453	7.620.453
361 30 1 1	10 COMBUSTIBLES	0	30.000.000	30.000.000	0	30.000.000	0	0
360	COMBUSTIBLES				0		0	
361 30 88 1	10 COMBUSTIBLES	25.000.000	0	25.000.000	0	25.000.000	0	0
360	COMBUSTIBLES				0		0	
390 OTROS BIENES DE CONSUMO								
391 30 1 1	10 ARTÍCULOS DE CAUCHO	116.000.000	- 58.404.117	57.595.883	3.475.000	54.120.883	3.475.000	0
391	Artículos De Caucho	1.000.000	0	1.000.000	25.000	975.000	25.000	0
392 30 88 1	10 CUBIERTAS Y CÁMARAS DE AIRE	10.000.000	- 10.000.000	0	0	0	0	0
390	CUBIERTAS Y CÁMARAS DE AIRE				0		0	
393 30 1 1	10 ESTRUCTURAS METÁLICAS ACABADAS	2.000.000	- 2.000.000	0	0	0	0	0
390	ESTRUCTURAS METÁLICAS ACABADAS				0		0	
393 30 88 1	10 ESTRUCTURAS METÁLICAS ACABADAS	10.000.000	- 10.000.000	0	0	0	0	0
390	ESTRUCTURAS METÁLICAS ACABADAS				0		0	
394 10 1 1	10 HERRAMIENTAS MENORES	25.000.000	0	25.000.000	0	25.000.000	0	0
390	HERRAMIENTAS MENORES				0		0	
394 30 1 1	10 HERRAMIENTAS MENORES	2.000.000	- 2.000.000	0	0	0	0	0
390	HERRAMIENTAS MENORES				0		0	
394 30 88 1	10 HERRAMIENTAS MENORES	15.000.000	- 15.000.000	0	0	0	0	0
390	HERRAMIENTAS MENORES				0		0	
395 30 1 1	10 MATERIALES PARA SEGURIDAD Y ADIESTRAMIENTO	3.000.000	0	3.000.000	0	3.000.000	0	0
390	MATERIALES PARA SEGURIDAD Y ADIESTRAMIENTO				0		0	
397 30 1 1	10 PRODUCTOS E INSUMOS METÁLICOS	3.000.000	0	3.000.000	0	3.000.000	0	0
390	PRODUCTOS E INSUMOS METÁLICOS				0		0	
398 30 1 1	10 PRODUCTOS E INSUMOS NO METÁLICOS	15.000.000	- 1.000.000	14.000.000	1.500.000	12.500.000	1.500.000	0
398	Productos E Insumos No Metálicos				1.500.000		1.500.000	

SIAF




**LISTADO DE EJECUCION PRESUPUESTARIA POR EL OBJETO DEL GASTO
SOBRE MOVIMIENTOS DESDE EL 01/08/2023 AL 31/08/2023**

Nivel de Impresión: '6. OBJETO'

Nivel: 28 hasta: 28 Entidad: 2 hasta: 2 Clase: 1 hasta: 1 Programa: 1 hasta: 1 Proyecto/Actividad: 1 hasta: 1 Objeto: 0 hasta: 999 Fuente: 0 hasta: 99 Org.Financ.: 0 hasta: 999 Dpt.: 0 hasta: 999

Grupo Sub-Grupo Obj. F.F. O.F. País Dpt.	DESCRIPCION	PRESUPUESTO INICIAL	MODIFICACIONES	PRESUPUESTO VIGENTE	OBLIGADO	SALDO PRESUPUESTARIO	PAGADO	OBLIGACIONES PEND.DE PAGO
28 UNIVERSIDADES NACIONALES								
2 UNIVERSIDAD NACIONAL DEL ESTE		20.507.438.646	1.000.000	20.508.438.646	1.142.419.838	19.366.018.808	703.307.792	439.112.046
Clase:	1 PROGRAMA CENTRAL	20.507.438.646	1.000.000	20.508.438.646	1.142.419.838	19.366.018.808	703.307.792	439.112.046
Programa:	1 PROGRAMA CENTRAL	20.507.438.646	1.000.000	20.508.438.646	1.142.419.838	19.366.018.808	703.307.792	439.112.046
Actividad:	1 GESTION ADMINISTRATIVA Snips afec.:	20.507.438.646	1.000.000	20.508.438.646	1.142.419.838	19.366.018.808	703.307.792	439.112.046
	BIENES DE CONSUMO E INSUMOS							
	390 OTROS BIENES DE CONSUMO							
399 30 1 1 10 BIENES DE CONSUMO VARIOS		15.000.000	- 3.404.117	11.595.883	1.950.000	9.645.883	1.950.000	0
	399 Bienes De Consumo Varios				1.950.000		1.950.000	
399 30 88 1 10 BIENES DE CONSUMO VARIOS		15.000.000	- 15.000.000	0	0	0	0	0
	390 BIENES DE CONSUMO VARIOS				0		0	
500 INVERSION FÍSICA		5.817.603.368	160.000.000	5.977.603.368	203.491.100	5.774.112.268	149.467.319	54.023.781
	520 CONSTRUCCIONES	5.130.265.758	- 250.000.000	4.880.265.758	185.991.100	4.694.274.658	149.467.319	36.523.781
522 10 1 1 10 CONSTRUCCIONES DE OBRAS DE USO INSTITUCIONAL		2.503.480.170	0	2.503.480.170	185.991.100	2.317.489.070	0	185.991.100
	522 Construcciones De Obras De Uso Institucional				185.991.100		0	
522 30 1 1 10 CONSTRUCCIONES DE OBRAS DE USO INSTITUCIONAL		5.861.681	0	5.861.681	0	5.861.681	0	0
	520 CONSTRUCCIONES DE OBRAS DE USO INSTITUCIONAL				0		0	
522 30 76 1 10 CONSTRUCCIONES DE OBRAS DE USO INSTITUCIONAL		1.000.000.000	0	1.000.000.000	0	1.000.000.000	0	0
	520 CONSTRUCCIONES DE OBRAS DE USO INSTITUCIONAL				0		0	
522 30 88 1 10 CONSTRUCCIONES DE OBRAS DE USO INSTITUCIONAL		1.620.923.907	- 250.000.000	1.370.923.907	0	1.370.923.907	149.467.319	- 149.467.319
	522 Construcciones De Obras De Uso Institucional				0		149.467.319	
530 ADQUISICIONES DE MAQUINARIAS, EQUIPOS Y HERRAMIENTAS EN GENERAL		255.000.000	55.000.000	310.000.000	0	310.000.000	0	0
537 30 88 1 10 EQUIPOS DE TRANSPORTE		250.000.000	55.000.000	305.000.000	0	305.000.000	0	0
	530 EQUIPOS DE TRANSPORTE				0		0	
538 30 1 1 10 HERRAMIENTAS, APARATOS E INSTRUMENTOS EN GENERAL		5.000.000	0	5.000.000	0	5.000.000	0	0
	530 HERRAMIENTAS, APARATOS E INSTRUMENTOS EN GENERAL				0		0	
540 ADQUISICIONES DE EQUIPOS DE OFICINA Y COMPUTACION		432.337.610	105.000.000	537.337.610	17.500.000	519.837.610	0	17.500.000
541 30 88 1 10 ADQUISICIONES DE MUEBLES Y ENSERES		226.960.562	31.500.000	258.460.562	17.500.000	240.960.562	0	17.500.000
	541 Adquisición De Muebles Y Enseres				17.500.000		0	
543 30 1 1 10 ADQUISICIONES DE EQUIPOS DE COMPUTACION		5.377.048	0	5.377.048	0	5.377.048	0	0
	540 ADQUISICIONES DE EQUIPOS DE COMPUTACION				0		0	
543 30 88 1 10 ADQUISICIONES DE EQUIPOS DE COMPUTACION		200.000.000	73.500.000	273.500.000	0	273.500.000	0	0
	540 ADQUISICIONES DE EQUIPOS DE COMPUTACION				0		0	
570 ADQUISICIÓN DE ACTIVOS INTANGIBLES		0	250.000.000	250.000.000	0	250.000.000	0	0
579 30 88 1 10 ACTIVOS INTANGIBLES		0	250.000.000	250.000.000	0	250.000.000	0	0
	570 ACTIVOS INTANGIBLES				0		0	
800 TRANSFERENCIAS		1.767.832.300	- 105.727.400	1.662.104.900	39.520.650	1.622.584.250	22.108.050	17.412.600

SIAF




**LISTADO DE EJECUCION PRESUPUESTARIA POR EL OBJETO DEL GASTO
SOBRE MOVIMIENTOS DESDE EL 01/08/2023 AL 31/08/2023**

Nivel de Impresión: '6. OBJETO'

Nivel: 28 hasta: 28 Entidad: 2 hasta: 2 Clase: 1 hasta: 1 Programa: 1 hasta: 1 Proyecto/Actividad: 1 hasta: 1 Objeto: 0 hasta: 999 Fuente: 0 hasta: 99 Org.Financ.: 0 hasta: 999 Dpt.: 0 hasta: 999

Grupo Sub-Grupo Obj. F.F. O.F. País Dpt.	DESCRIPCION	PRESUPUESTO INICIAL	MODIFICACIONES	PRESUPUESTO VIGENTE	OBLIGADO	SALDO PRESUPUESTARIO	PAGADO	OBLIGACIONES PEND.DE PAGO
28 UNIVERSIDADES NACIONALES								
2 UNIVERSIDAD NACIONAL DEL ESTE		20.507.438.646	1.000.000	20.508.438.646	1.142.419.838	19.366.018.808	703.307.792	439.112.046
Clase:	1 PROGRAMA CENTRAL	20.507.438.646	1.000.000	20.508.438.646	1.142.419.838	19.366.018.808	703.307.792	439.112.046
Programa:	1 PROGRAMA CENTRAL	20.507.438.646	1.000.000	20.508.438.646	1.142.419.838	19.366.018.808	703.307.792	439.112.046
Actividad:	1 GESTION ADMINISTRATIVA Snips afec.:	20.507.438.646	1.000.000	20.508.438.646	1.142.419.838	19.366.018.808	703.307.792	439.112.046
TRANSFERENCIAS								
840	TRANSFERENCIAS CORRIENTES AL SECTOR PRIVADO	1.620.832.300	- 77.000.000	1.543.832.300	39.520.650	1.504.311.650	15.328.650	24.192.000
841	10 1 1 10 BECAS	286.800.000	0	286.800.000	30.192.000	256.608.000	0	30.192.000
	841 Becas				30.192.000		0	
841	30 88 1 10 BECAS	892.313.855	- 77.000.000	815.313.855	0	815.313.855	0	0
	840 BECAS				0		0	
842	10 1 1 10 APORTES A INSTITUCIONES SIN FINES DE LUCRO	24.018.445	0	24.018.445	0	24.018.445	0	0
	840 APORTES A INSTITUCIONES SIN FINES DE LUCRO				0		0	
842	30 88 1 10 APORTES A INSTITUCIONES SIN FINES DE LUCRO	12.000.000	0	12.000.000	0	12.000.000	0	0
	840 APORTES A INSTITUCIONES SIN FINES DE LUCRO				0		0	
849	10 1 1 10 OTRAS TRANSFERENCIAS CORRIENTES	8.200.000	0	8.200.000	0	8.200.000	6.000.000	- 6.000.000
	849 Otras Transferencias Corrientes				0		6.000.000	
849	30 1 1 10 OTRAS TRANSFERENCIAS CORRIENTES	394.500.000	0	394.500.000	9.328.650	385.171.350	9.328.650	0
	849 Otras Transferencias Corrientes				9.328.650		9.328.650	
849	30 88 1 10 OTRAS TRANSFERENCIAS CORRIENTES	3.000.000	0	3.000.000	0	3.000.000	0	0
	840 OTRAS TRANSFERENCIAS CORRIENTES				0		0	
850	TRANSFERENCIAS CORRIENTES AL SECTOR EXTERNO	147.000.000	- 28.727.400	118.272.600	0	118.272.600	6.779.400	- 6.779.400
851	10 1 1 10 TRANSFERENCIAS CORRIENTES AL SECTOR EXTERNO	15.000.000	0	15.000.000	0	15.000.000	0	0
	850 TRANSFERENCIAS CORRIENTES AL SECTOR EXTERNO				0		0	
851	30 88 1 10 TRANSFERENCIAS CORRIENTES AL SECTOR EXTERNO	8.000.000	0	8.000.000	0	8.000.000	0	0
	850 TRANSFERENCIAS CORRIENTES AL SECTOR EXTERNO				0		0	
852	10 1 1 10 TRANSFERENCIAS CTES. A ENT. DEL SECTOR PRIVADO, ACADEMICO Y/O PUB. DEL EXTERIOR	94.000.000	0	94.000.000	0	94.000.000	6.779.400	- 6.779.400
	852 Transf. Corriente A Ent. Del Sector Privado Acad. Y/O Pub.				0		6.779.400	
852	30 1 1 10 TRANSFERENCIAS CTES. A ENT. DEL SECTOR PRIVADO, ACADEMICO Y/O PUB. DEL EXTERIOR	30.000.000	- 28.727.400	1.272.600	0	1.272.600	0	0
	850 TRANSFERENCIAS CTES. A ENT. DEL SECTOR PRIVADO, ACADEMICO Y/O PUB. DEL EXTERIOR				0		0	
900	OTROS GASTOS	103.646.127	75.000.000	178.646.127	19.118.645	159.527.482	25.827.645	- 6.709.000
910	PAGO DE IMPUESTOS, TASAS, GASTOS JUDICIALES Y OTROS	101.646.127	75.000.000	176.646.127	19.118.645	157.527.482	25.827.645	- 6.709.000
910	30 1 1 10 PAGO DE IMPUESTOS, TASAS, GASTOS JUDICIALES Y OTROS	101.646.127	75.000.000	176.646.127	19.118.645	157.527.482	25.827.645	- 6.709.000
	913 Tasas Y Contribuciones				19.118.645		25.827.645	

SIAF



**LISTADO DE EJECUCION PRESUPUESTARIA POR EL OBJETO DEL GASTO
SOBRE MOVIMIENTOS DESDE EL 01/08/2023 AL 31/08/2023**

Nivel de Impresión: '6. OBJETO'

Nivel: 28 hasta: 28 Entidad: 2 hasta: 2 Clase: 1 hasta: 1 Programa: 1 hasta: 1 Proyecto/Actividad: 1 hasta: 1 Objeto: 0 hasta: 999 Fuente: 0 hasta: 99 Org.Financ.: 0 hasta: 999 Dpt.: 0 hasta: 999

Grupo Sub-Grupo Obj. F.F. O.F. País Dpt.	DESCRIPCION	PRESUPUESTO INICIAL	MODIFICACIONES	PRESUPUESTO VIGENTE	OBLIGADO	SALDO PRESUPUESTARIO	PAGADO	OBLIGACIONES PEND.DE PAGO
28 UNIVERSIDADES NACIONALES								
2 UNIVERSIDAD NACIONAL DEL ESTE		20.507.438.646	1.000.000	20.508.438.646	1.142.419.838	19.366.018.808	703.307.792	439.112.046
Clase:	1 PROGRAMA CENTRAL	20.507.438.646	1.000.000	20.508.438.646	1.142.419.838	19.366.018.808	703.307.792	439.112.046
Programa:	1 PROGRAMA CENTRAL	20.507.438.646	1.000.000	20.508.438.646	1.142.419.838	19.366.018.808	703.307.792	439.112.046
Actividad:	1 GESTION ADMINISTRATIVA Snips afec.:	20.507.438.646	1.000.000	20.508.438.646	1.142.419.838	19.366.018.808	703.307.792	439.112.046
OTROS GASTOS								
920	DEVOLUCIÓN DE IMPUESTOS Y OTROS INGRESOS NO TRIBUTARIOS	2.000.000	0	2.000.000	0	2.000.000	0	0
920 30 1 1 10	DEVOLUCIÓN DE IMPUESTOS Y OTROS INGRESOS NO TRIBUTARIOS	2.000.000	0	2.000.000	0	2.000.000	0	0
920	DEVOLUCIÓN DE IMPUESTOS Y OTROS INGRESOS NO TRIBUTARIOS				0		0	
Total General:		20.507.438.646	1.000.000	20.508.438.646	1.142.419.838	19.366.018.808	703.307.792	439.112.046



2023-08-11

2023-08-11

Lic. Rosa Margarita Galindo López
Jefa de Contabilidad