

LISTADO DE EJECUCION PRESUPUESTARIA POR EL OBJETO DEL GASTO
SOBRE MOVIMIENTOS DESDE EL 01/02/2023 AL 28/02/2023

Nivel de Impresión: '6, OBJETO'

Nivel: 28 hasta: 28 Entidad: 2 hasta: 2 Clase: 1 hasta: 1 Programa: 1 hasta: 1 Proyecto/Actividad: 1 hasta: 1 Objeto: 0 hasta: 999 Fuente: 0 hasta: 99 Org.Financ.: 0 hasta: 999 Dpt.: 0 hasta: 999

Grupo Sub-Grupo Obj. F.F. O.F. PaIs Dpt.	DESCRIPCION	PRESUPUESTO INICIAL	MODIFICACIONES	PRESUPUESTO VIGENTE	OBLIGADO	SALDO PRESUPUESTARIO	PAGADO	OBLIGACIONES PEND.DE PAGO
28	UNIVERSIDADES NACIONALES	20.507.438.646	0	20.507.438.646	732.152.514	19.775.286.132	262.861.474	469.291.040
2	UNIVERSIDAD NACIONAL DEL ESTE	20.507.438.646	0	20.507.438.646	732.152.514	19.775.286.132	262.861.474	469.291.040
Clase:	1 PROGRAMA CENTRAL	20.507.438.646	0	20.507.438.646	732.152.514	19.775.286.132	262.861.474	469.291.040
Programa:	1 PROGRAMA CENTRAL	20.507.438.646	0	20.507.438.646	732.152.514	19.775.286.132	262.861.474	469.291.040
Actividad:	1 GESTION ADMINISTRATIVA Snlps afec.:	20.507.438.646	0	20.507.438.646	732.152.514	19.775.286.132	262.861.474	469.291.040
100	SERVICIOS PERSONALES	9.102.089.580	0	9.102.089.580	578.403.354	8.523.686.226	179.365.303	399.038.051
110	REMUNERACIONES BÁSICAS	4.736.833.322	0	4.736.833.322	351.065.194	4.385.768.128	83.668.144	267.397.050
111	10 1 1 10 SUELDOS	3.574.537.128	0	3.574.537.128	291.958.594	3.282.578.534	74.605.344	217.353.250
111	Sueldos				291.958.594		74.605.344	
112	10 1 1 10 DIETAS	177.290.400	0	177.290.400	7.387.100	169.903.300	5.598.600	1.788.500
112	Dietas				7.387.100		5.598.600	
113	10 1 1 10 GASTOS DE REPRESENTACIÓN	620.634.000	0	620.634.000	51.719.500	568.914.500	3.464.200	48.255.300
113	Gastos De Representación				51.719.500		3.464.200	
114	10 1 1 10 AGUINALDO	364.371.794	0	364.371.794	0	364.371.794	0	0
114	AGUINALDO				0		0	
120	REMUNERACIONES TEMPORALES	55.543.203	0	55.543.203	1.483.160	54.060.043	677.159	806.001
123	10 1 1 10 REMUNERACIÓN EXTRAORDINARIA	11.343.203	0	11.343.203	806.001	10.537.202	0	806.001
123	Remuneración Extraordinaria				806.001		0	
123	30 1 1 10 REMUNERACIÓN EXTRAORDINARIA	23.200.000	0	23.200.000	0	23.200.000	0	0
123	REMUNERACIÓN EXTRAORDINARIA				0		0	
125	30 1 1 10 REMUNERACION ADICIONAL	21.000.000	0	21.000.000	677.159	20.322.841	677.159	0
125	Remuneración Adicional				677.159		677.159	
130	ASIGNACIONES COMPLEMENTARIAS	1.974.990.910	446.728.600	2.421.719.510	156.155.000	2.265.564.510	15.105.000	141.050.000
131	10 1 1 10 SUBSIDIO FAMILIAR	43.630.000	0	43.630.000	1.365.000	42.265.000	1.365.000	0
131	Subsidio Familiar				1.365.000		1.365.000	
131	30 1 1 10 SUBSIDIO FAMILIAR	6.000.000	0	6.000.000	0	6.000.000	0	0
131	SUBSIDIO FAMILIAR				0		0	
131	30 88 1 10 SUBSIDIO FAMILIAR	0	100.000.000	100.000.000	0	100.000.000	0	0
131	SUBSIDIO FAMILIAR				0		0	
133	10 1 1 10 BONIFICACIONES	804.934.910	206.728.600	1.011.663.510	154.790.000	856.873.510	13.740.000	141.050.000
133	Bonificaciones				154.790.000		13.740.000	
133	30 1 1 10 BONIFICACIONES	223.426.000	0	223.426.000	0	223.426.000	0	0
133	BONIFICACIONES				0		0	
133	30 63 1 10 BONIFICACIONES	127.000.000	0	127.000.000	0	127.000.000	0	0
133	BONIFICACIONES				0		0	
133	30 88 1 10 BONIFICACIONES	770.000.000	140.000.000	910.000.000	0	910.000.000	0	0
133	BONIFICACIONES				0		0	
140	PERSONAL CONTRATADO	2.046.722.145	- 450.328.600	1.596.393.545	45.700.000	1.550.693.545	55.915.000	- 10.215.000
143	10 1 1 10 CONTRATACIÓN OCASIONAL DEL PERSONAL DOCENTE Y DE BLANCO	164.830.000	- 74.830.000	90.000.000	0	90.000.000	0	0
143	CONTRATACIÓN OCASIONAL DEL PERSONAL DOCENTE Y DE BLANCO				0		0	
143	30 1 1 10 CONTRATACIÓN OCASIONAL DEL PERSONAL DOCENTE Y DE BLANCO	279.000.000	0	279.000.000	0	279.000.000	0	0
143	CONTRATACIÓN OCASIONAL DEL PERSONAL DOCENTE Y DE BLANCO				0		0	
143	30 88 1 10 CONTRATACIÓN OCASIONAL DEL PERSONAL DOCENTE Y DE BLANCO	256.920.000	- 240.000.000	16.920.000	0	16.920.000	0	0
143	CONTRATACIÓN OCASIONAL DEL PERSONAL DOCENTE Y DE BLANCO				0		0	



**LISTADO DE EJECUCION PRESUPUESTARIA POR EL OBJETO DEL GASTO
SOBRE MOVIMIENTOS DESDE EL 01/02/2023 AL 28/02/2023**

Nivel de Impresión: '6, OBJETO'

Nivel: 28 hasta: 28 Entidad: 2 hasta: 2 Clase: 1 hasta: 1 Programa: 1 hasta: 1 Proyecto/Actividad: 1 hasta: 1 Objeto: 0 hasta: 999 Fuente: 0 hasta: 99 Org.Financ.: 0 hasta: 999 Dpt.: 0 hasta: 999

Grupo Sub-Grupo Obj. F.F. O.F. Pafs Dpt.	DESCRIPCION	PRESUPUESTO INICIAL	MODIFICACIONES	PRESUPUESTO VIGENTE	OBLIGADO	SALDO PRESUPUESTARIO	PAGADO	OBLIGACIONES PEND.DE PAGO
28	UNIVERSIDADES NACIONALES							
2	UNIVERSIDAD NACIONAL DEL ESTE	20.507.438.646	0	20.507.438.646	732.152.514	19.775.286.132	262.861.474	469.291.040
Clase:	1 PROGRAMA CENTRAL	20.507.438.646	0	20.507.438.646	732.152.514	19.775.286.132	262.861.474	469.291.040
Programa:	1 PROGRAMA CENTRAL	20.507.438.646	0	20.507.438.646	732.152.514	19.775.286.132	262.861.474	469.291.040
Actividad:	1 GESTION ADMINISTRATIVA Snlps afec.:	20.507.438.646	0	20.507.438.646	732.152.514	19.775.286.132	262.861.474	469.291.040
	SERVICIOS PERSONALES							
	140 PERSONAL CONTRATADO							
140	CONTRATACIÓN OCASIONAL DEL PERSONAL DOCENTE Y DE BLANCO				0		0	
144 10 1 1 10	JORNALES	519.700.000	- 64.700.000	455.000.000	35.000.000	420.000.000	33.975.000	1.025.000
144 30 1 1 10	Jornales				35.000.000		33.975.000	
144 30 1 1 10	JORNALES	113.277.000	0	113.277.000	0	113.277.000	0	0
140	JORNALES				0		0	
145 10 1 1 10	HONORARIOS PROFESIONALES	204.898.600	- 70.798.600	134.100.000	10.700.000	123.400.000	13.870.000	- 3.170.000
145 30 1 1 10	Honorarios Profesionales				10.700.000		13.870.000	
145 30 1 1 10	HONORARIOS PROFESIONALES	214.982.320	0	214.982.320	0	214.982.320	8.070.000	- 8.070.000
145 30 88 1 10	Honorarios Profesionales				0		8.070.000	
145 30 88 1 10	HONORARIOS PROFESIONALES	135.200.000	0	135.200.000	0	135.200.000	0	0
140	HONORARIOS PROFESIONALES				0		0	
148 30 1 1 10	CONTRATACIÓN DE PERS. DOC. E INSTRUC. P/CURSOS ESPEC., POR UNID. TIEMPO Y HS CAT	157.914.225	0	157.914.225	0	157.914.225	0	0
140	CONTRATACIÓN DE PERS. DOC. E INSTRUC. P/CURSOS ESPEC., POR UNID. TIEMPO Y HS CAT				0		0	
190 OTROS GASTOS DEL PERSONAL		288.000.000	3.600.000	291.600.000	24.000.000	267.600.000	24.000.000	0
191 10 1 1 10	SUBSIDIO PARA LA SALUD	288.000.000	3.600.000	291.600.000	24.000.000	267.600.000	24.000.000	0
191	Subsidio Para La Salud				24.000.000		24.000.000	
200 SERVICIOS NO PERSONALES		3.021.450.704	0	3.021.450.704	59.946.241	2.961.504.463	62.444.852	- 2.498.611
210 SERVICIOS BÁSICOS		1.052.647.480	0	1.052.647.480	42.802.140	1.009.845.340	51.399.739	- 8.597.599
211 10 1 1 10	ENERGÍA ELECTRICA	415.301.713	0	415.301.713	18.494.000	396.807.713	24.442.000	- 5.948.000
211 30 88 1 10	Energía Eléctrica				18.494.000		24.442.000	
211 30 88 1 10	ENERGÍA ELECTRICA	200.000.000	0	200.000.000	0	200.000.000	0	0
210	ENERGÍA ELECTRICA				0		0	
214 10 1 1 10	TELÉFONOS, TELEFAX Y OTROS SERVICIOS DE TELECOMUNICACIONES	326.044.367	0	326.044.367	24.308.140	301.736.227	26.957.739	- 2.649.599
214 30 88 1 10	TELÉFONOS, TELEFAX Y OTROS SERVICIOS DE TELECOMUNICACIONES				24.308.140		26.957.739	
214 30 88 1 10	TELÉFONOS, TELEFAX Y OTROS SERVICIOS DE TELECOMUNICACIONES	111.301.400	0	111.301.400	0	111.301.400	0	0
210	TELÉFONOS, TELEFAX Y OTROS SERVICIOS DE TELECOMUNICACIONES				0		0	
220 TRANSPORTE Y ALMACENAJE		32.000.000	0	32.000.000	1.620.000	30.380.000	1.620.000	0
221 30 1 1 10	TRANSPORTE	12.000.000	0	12.000.000	1.620.000	10.380.000	1.620.000	0
221 30 88 1 10	Transporte				1.620.000		1.620.000	
221 30 88 1 10	TRANSPORTE	20.000.000	0	20.000.000	0	20.000.000	0	0
220	TRANSPORTE				0		0	
230 PASAJES Y VIÁTICOS		448.267.979	0	448.267.979	7.501.101	440.766.878	1.402.113	6.098.988
231 10 1 1 10	PASAJES	12.977.868	0	12.977.868	0	12.977.868	0	0




**LISTADO DE EJECUCION PRESUPUESTARIA POR EL OBJETO DEL GASTO
SOBRE MOVIMIENTOS DESDE EL 01/02/2023 AL 28/02/2023**

Nivel de Impresión: '6. OBJETO'

Nivel: 28 hasta: 28 Entidad: 2 hasta: 2 Clase: 1 hasta: 1 Programa: 1 hasta: 1 Proyecto/Actividad: 1 hasta: 1 Objeto: 0 hasta: 999 Fuente: 0 hasta: 99 Org.Financ.: 0 hasta: 999 Dpt.: 0 hasta: 999

Grupo Sub-Grupo Obj. F.F. O.F. País Dpt.	DESCRIPCION	PRESUPUESTO INICIAL	MODIFICACIONES	PRESUPUESTO VIGENTE	OBLIGADO	SALDO PRESUPUESTARIO	PAGADO	OBLIGACIONES PEND.DE PAGO
28 UNIVERSIDADES NACIONALES								
2 UNIVERSIDAD NACIONAL DEL ESTE		20.507.438.646	0	20.507.438.646	732.152.514	19.775.286.132	262.861.474	469.291.040
Clase:	1 PROGRAMA CENTRAL	20.507.438.646	0	20.507.438.646	732.152.514	19.775.286.132	262.861.474	469.291.040
Programa:	1 PROGRAMA CENTRAL	20.507.438.646	0	20.507.438.646	732.152.514	19.775.286.132	262.861.474	469.291.040
Actividad:	1 GESTION ADMINISTRATIVA Snlps afec.:	20.507.438.646	0	20.507.438.646	732.152.514	19.775.286.132	262.861.474	469.291.040
SERVICIOS NO PERSONALES								
230 PASAJES Y VIATICOS								
230	PASAJES				0		0	
231 30 1 1 10	PASAJES	80.000.000	0	80.000.000	0	80.000.000	0	0
230	PASAJES				0		0	
232 10 1 1 10	VIATICOS Y MOVILIDAD	131.158.846	0	131.158.846	7.138.834	124.020.012	1.039.846	6.098.988
232	Viáticos Y Movilidad				7.138.834		1.039.846	
232 30 1 1 10	VIATICOS Y MOVILIDAD	52.333.247	0	52.333.247	362.267	51.970.980	362.267	0
232	Viáticos Y Movilidad				362.267		362.267	
232 30 63 1 10	VIATICOS Y MOVILIDAD	50.000.000	0	50.000.000	0	50.000.000	0	0
230	VIATICOS Y MOVILIDAD				0		0	
232 30 88 1 10	VIATICOS Y MOVILIDAD	121.798.018	0	121.798.018	0	121.798.018	0	0
230	VIATICOS Y MOVILIDAD				0		0	
240	GASTOS POR SERVICIOS DE ASEO, MANTENIMIENTO Y REPARACIONES	830.250.484	0	830.250.484	1.930.000	828.320.484	1.930.000	0
242 10 1 1 10	MANTENIMIENTO Y REPARACIONES MENORES DE EDIFICIOS Y LOCALES	404.948.877	0	404.948.877	0	404.948.877	0	0
240	MANTENIMIENTO Y REPARACIONES MENORES DE EDIFICIOS Y LOCALES				0		0	
242 30 1 1 10	MANTENIMIENTO Y REPARACIONES MENORES DE EDIFICIOS Y LOCALES	20.000.000	0	20.000.000	0	20.000.000	0	0
240	MANTENIMIENTO Y REPARACIONES MENORES DE EDIFICIOS Y LOCALES				0		0	
242 30 88 1 10	MANTENIMIENTO Y REPARACIONES MENORES DE EDIFICIOS Y LOCALES	10.000.000	0	10.000.000	0	10.000.000	0	0
240	MANTENIMIENTO Y REPARACIONES MENORES DE EDIFICIOS Y LOCALES				0		0	
243 10 1 1 10	MANTENIMIENTO Y REPARACIONES MENORES DE MAQUINARIAS, EQUIPOS Y MUEBLES DE OFIC.	122.022.132	0	122.022.132	0	122.022.132	0	0
240	MANTENIMIENTO Y REPARACIONES MENORES DE MAQUINARIAS, EQUIPOS Y MUEBLES DE OFIC.				0		0	
243 30 1 1 10	MANTENIMIENTO Y REPARACIONES MENORES DE MAQUINARIAS, EQUIPOS Y MUEBLES DE OFIC.	10.000.000	0	10.000.000	0	10.000.000	0	0
240	MANTENIMIENTO Y REPARACIONES MENORES DE MAQUINARIAS, EQUIPOS Y MUEBLES DE OFIC.				0		0	
243 30 88 1 10	MANTENIMIENTO Y REPARACIONES MENORES DE MAQUINARIAS, EQUIPOS Y MUEBLES DE OFIC.	5.000.000	0	5.000.000	0	5.000.000	0	0
240	MANTENIMIENTO Y REPARACIONES MENORES DE MAQUINARIAS, EQUIPOS Y MUEBLES DE OFIC.				0		0	
244 10 1 1 10	MANTENIMIENTO Y REPARACIONES MENORES DE EQUIPOS DE TRANSPORTE	72.000.000	0	72.000.000	0	72.000.000	0	0
240	MANTENIMIENTO Y REPARACIONES				0		0	




**LISTADO DE EJECUCION PRESUPUESTARIA POR EL OBJETO DEL GASTO
SOBRE MOVIMIENTOS DESDE EL 01/02/2023 AL 28/02/2023**

Nivel de Impresión: '6, OBJETO'

Nivel: 28 hasta: 28 Entidad: 2 hasta: 2 Clase: 1 hasta: 1 Programa: 1 hasta: 1 Proyecto/Actividad: 1 hasta: 1 Objeto: 0 hasta: 999 Fuente: 0 hasta: 99 Org.Financ.: 0 hasta: 999 Dpt.: 0 hasta: 999

Grupo Sub-Grupo Obj. F.F. O.F. País Dpt.	DESCRIPCION	PRESUPUESTO INICIAL	MODIFICACIONES	PRESUPUESTO VIGENTE	OBLIGADO	SALDO PRESUPUESTARIO	PAGADO	OBLIGACIONES PEND.DE PAGO
28 UNIVERSIDADES NACIONALES								
2 UNIVERSIDAD NACIONAL DEL ESTE		20.507.438.646	0	20.507.438.646	732.152.514	19.775.286.132	262.861.474	469.291.040
Clase:	1 PROGRAMA CENTRAL	20.507.438.646	0	20.507.438.646	732.152.514	19.775.286.132	262.861.474	469.291.040
Programa:	1 PROGRAMA CENTRAL	20.507.438.646	0	20.507.438.646	732.152.514	19.775.286.132	262.861.474	469.291.040
Actividad:	1 GESTION ADMINISTRATIVA Snips afec.:	20.507.438.646	0	20.507.438.646	732.152.514	19.775.286.132	262.861.474	469.291.040
SERVICIOS NO PERSONALES								
240 GASTOS POR SERVICIOS DE ASEO, MANTENIMIENTO Y REPARACIONES								
MENORES DE EQUIPOS DE TRANSPORTE								
244 30 1 1	10 MANTENIMIENTO Y REPARACIONES MENORES DE EQUIPOS DE TRANSPORTE	30.000.000	0	30.000.000	0	30.000.000	0	0
240	MANTENIMIENTO Y REPARACIONES MENORES DE EQUIPOS DE TRANSPORTE				0		0	
244 30 88 1	10 MANTENIMIENTO Y REPARACIONES MENORES DE EQUIPOS DE TRANSPORTE	30.000.000	0	30.000.000	0	30.000.000	0	0
240	MANTENIMIENTO Y REPARACIONES MENORES DE EQUIPOS DE TRANSPORTE				0		0	
245 30 1 1	10 SERVICIOS DE LIMPIEZA, ASEO Y FUMIGACIÓN	2.200.000	0	2.200.000	330.000	1.870.000	330.000	0
245	Servicios De Limpieza , Aseo Y Fumigación				330.000		330.000	
246 10 1 1	10 MANTENIMIENTO Y REPARACIONES MENORES DE INSTALACIONES	90.000.000	0	90.000.000	0	90.000.000	0	0
240	MANTENIMIENTO Y REPARACIONES MENORES DE INSTALACIONES				0		0	
246 30 1 1	10 MANTENIMIENTO Y REPARACIONES MENORES DE INSTALACIONES	20.000.000	0	20.000.000	1.600.000	18.400.000	1.600.000	0
246	Mantenimiento Y Reparaciones Menores De Instalaciones				1.600.000		1.600.000	
246 30 88 1	10 MANTENIMIENTO Y REPARACIONES MENORES DE INSTALACIONES	14.079.475	0	14.079.475	0	14.079.475	0	0
240	MANTENIMIENTO Y REPARACIONES MENORES DE INSTALACIONES				0		0	
250 ALQUILERES Y DERECHOS								
251 30 88 1	10 ALQUILER DE EDIFICIOS Y LOCALES	49.458.319	0	49.458.319	0	49.458.319	0	0
250	ALQUILER DE EDIFICIOS Y LOCALES	49.458.319	0	49.458.319	0	49.458.319	0	0
250	ALQUILER DE EDIFICIOS Y LOCALES				0		0	
260 SERVICIOS TÉCNICOS Y PROFESIONALES								
261 30 1 1	10 DE INFORMATICA Y SISTEMAS COMPUTARIZADOS	5.000.000	0	5.000.000	1.750.000	3.250.000	1.750.000	0
261	De Informática Y Sistemas Computarizados				1.750.000		1.750.000	
262 10 1 1	10 IMPRENTA, PUBLICACIONES Y REPRODUCCIONES	123.404.329	0	123.404.329	0	123.404.329	0	0
260	IMPRENTA, PUBLICACIONES Y REPRODUCCIONES				0		0	
263 30 1 1	10 SERVICIOS BANCARIOS	5.000.000	0	5.000.000	231.000	4.769.000	231.000	0
263	Servicios Bancarios				231.000		231.000	
263 30 88 1	10 SERVICIOS BANCARIOS	5.000.000	0	5.000.000	0	5.000.000	0	0
260	SERVICIOS BANCARIOS				0		0	
264 10 1 1	10 PRIMAS Y GASTOS DE SEGUROS	39.800.000	0	39.800.000	0	39.800.000	0	0




SIAF

**LISTADO DE EJECUCION PRESUPUESTARIA POR EL OBJETO DEL GASTO
SOBRE MOVIMIENTOS DESDE EL 01/02/2023 AL 28/02/2023**

Nivel de Impresión: '6, OBJETO'

Nivel: 28 hasta: 28 Entidad: 2 hasta: 2 Clase: 1 hasta: 1 Programa: 1 hasta: 1 Proyecto/Actividad: 1 hasta: 1 Objeto: 0 hasta: 999 Fuente: 0 hasta: 99 Org.Financ.: 0 hasta: 999 Dpt.: 0 hasta: 999

Grupo Sub-Grupo Obj. F.F. O.F. Pafs Dpt.	DESCRIPCION	PRESUPUESTO INICIAL	MODIFICACIONES	PRESUPUESTO VIGENTE	OBLIGADO	SALDO PRESUPUESTARIO	PAGADO	OBLIGACIONES PEND.DE PAGO
28 UNIVERSIDADES NACIONALES								
2 UNIVERSIDAD NACIONAL DEL ESTE		20.507.438.646	0	20.507.438.646	732.152.514	19.775.286.132	262.861.474	469.291.040
Clase: 1 PROGRAMA CENTRAL		20.507.438.646	0	20.507.438.646	732.152.514	19.775.286.132	262.861.474	469.291.040
Programa: 1 PROGRAMA CENTRAL		20.507.438.646	0	20.507.438.646	732.152.514	19.775.286.132	262.861.474	469.291.040
Actividad: 1 GESTION ADMINISTRATIVA Snips afec.:		20.507.438.646	0	20.507.438.646	732.152.514	19.775.286.132	262.861.474	469.291.040
SERVICIOS NO PERSONALES								
260 SERVICIOS TÉCNICOS Y PROFESIONALES								
260	PRIMAS Y GASTOS DE SEGUROS				0		0	
265 10 1 1	10 PUBLICIDAD Y PROPAGANDA	40.826.013	0	40.826.013	0	40.826.013	0	0
260	PUBLICIDAD Y PROPAGANDA				0		0	
265 30 1 1	10 PUBLICIDAD Y PROPAGANDA	30.000.000	0	30.000.000	300.000	29.700.000	300.000	0
265	Publicidad Y Propaganda				300.000		300.000	
265 30 88 1	10 PUBLICIDAD Y PROPAGANDA	20.000.000	0	20.000.000	0	20.000.000	0	0
260	PUBLICIDAD Y PROPAGANDA				0		0	
268 30 1 1	10 SERVICIOS DE COMUNICACIONES	20.000.000	0	20.000.000	0	20.000.000	0	0
260	SERVICIOS DE COMUNICACIONES				0		0	
268 30 88 1	10 SERVICIOS DE COMUNICACIONES	20.000.000	0	20.000.000	0	20.000.000	0	0
260	SERVICIOS DE COMUNICACIONES				0		0	
269 30 1 1	10 SERVICIOS TECNICOSY PROFESIONALES VARIOS	19.733.800	0	19.733.800	0	19.733.800	0	0
260	SERVICIOS TECNICOSY PROFESIONALES VARIOS				0		0	
280 OTROS SERVICIOS EN GENERAL								
281 30 1 1	10 SERVICIOS DE CEREMONIAL	50.000.000	0	50.000.000	3.812.000	156.250.300	3.812.000	0
281	Servicios De Ceremonial				3.812.000	46.188.000	3.812.000	0
281 30 88 1	10 SERVICIOS DE CEREMONIAL	80.062.300	0	80.062.300	0	80.062.300	0	0
280	SERVICIOS DE CEREMONIAL				0		0	
284 30 1 1	10 SERVICIOS DE CATERING	5.000.000	0	5.000.000	0	5.000.000	0	0
280	SERVICIOS DE CATERING				0		0	
284 30 88 1	10 SERVICIOS DE CATERING	25.000.000	0	25.000.000	0	25.000.000	0	0
280	SERVICIOS DE CATERING				0		0	
290 SERVICIOS DE CAPACITACIÓN Y ADIESTRAMIENTO								
291 10 1 1	10 CAPACITACIÓN DEL PERSONAL DEL ESTADO	55.000.000	0	55.000.000	0	120.000.000	0	0
290	CAPACITACIÓN DEL PERSONAL DEL ESTADO				0	55.000.000	0	0
291 30 1 1	10 CAPACITACIÓN DEL PERSONAL DEL ESTADO	65.000.000	0	65.000.000	0	65.000.000	0	0
290	CAPACITACIÓN DEL PERSONAL DEL ESTADO				0		0	
300 BIENES DE CONSUMO E INSUMOS								
310 PRODUCTOS ALIMENTICIOS								
311 30 1 1	10 ALIMENTOS PARA PERSONAS	30.000.000	0	30.000.000	2.499.900	27.500.100	2.499.900	0
311	Alimentos Para Personas				2.499.900	27.500.100	2.499.900	0
330 PRODUCTOS DE PAPEL, CARTÓN E IMPRESOS								
331 10 1 1	10 PAPEL DE ESCRITORIO Y CARTÓN	7.500.000	0	7.500.000	0	45.333.999	0	0
330	PAPEL DE ESCRITORIO Y CARTÓN				0	7.500.000	0	0
331 30 88 1	10 PAPEL DE ESCRITORIO Y CARTÓN	10.000.000	0	10.000.000	0	10.000.000	0	0



LISTADO DE EJECUCION PRESUPUESTARIA POR EL OBJETO DEL GASTO
SOBRE MOVIMIENTOS DESDE EL 01/02/2023 AL 28/02/2023

Nivel de Impresión: '6, OBJETO'

Nivel: 28 hasta: 28 Entidad: 2 hasta: 2 Clase: 1 hasta: 1 Programa: 1 hasta: 1 Proyecto/Actividad: 1 hasta: 1 Objeto: 0 hasta: 999 Fuente: 0 hasta: 99 Org.Financ.: 0 hasta: 999 Dpt.: 0 hasta: 999

Grupo Sub-Grupo Obj. F.F. O.F. País Dpt.	DESCRIPCION	PRESUPUESTO INICIAL	MODIFICACIONES	PRESUPUESTO VIGENTE	OBLIGADO	SALDO PRESUPUESTARIO	PAGADO	OBLIGACIONES PEND.DE PAGO
28 UNIVERSIDADES NACIONALES								
2 UNIVERSIDAD NACIONAL DEL ESTE		20.507.438.646	0	20.507.438.646	732.152.514	19.775.286.132	262.861.474	469.291.040
Clase:	1 PROGRAMA CENTRAL	20.507.438.646	0	20.507.438.646	732.152.514	19.775.286.132	262.861.474	469.291.040
Programa:	1 PROGRAMA CENTRAL	20.507.438.646	0	20.507.438.646	732.152.514	19.775.286.132	262.861.474	469.291.040
Actividad:	1 GESTION ADMINISTRATIVA Snlps afec.:	20.507.438.646	0	20.507.438.646	732.152.514	19.775.286.132	262.861.474	469.291.040
BIENES DE CONSUMO E INSUMOS								
330 PRODUCTOS DE PAPEL, CARTÓN E IMPRESOS								
330	PAPEL DE ESCRITORIO Y CARTÓN				0		0	
333 10 1 1	10 PRODUCTOS DE ARTES GRAFICAS	24.963.999	0	24.963.999	0	24.963.999	0	0
330	PRODUCTOS DE ARTES GRAFICAS				0		0	
334 30 1 1	10 PRODUCTOS DE PAPEL Y CARTON	655.050	0	655.050	0	655.050	0	0
330	PRODUCTOS DE PAPEL Y CARTON				0		0	
334 30 63 1	10 PRODUCTOS DE PAPEL Y CARTON	2.000.000	0	2.000.000	0	2.000.000	0	0
330	PRODUCTOS DE PAPEL Y CARTON				0		0	
334 30 88 1	10 PRODUCTOS DE PAPEL Y CARTON	214.950	0	214.950	0	214.950	0	0
330	PRODUCTOS DE PAPEL Y CARTON				0		0	
340 BIENES DE CONSUMO DE OFICINAS E INSUMOS		374.668.860	0	374.668.860	2.360.000	372.308.860	2.360.000	0
341 10 1 1	10 ELEMENTOS DE LIMPIEZA	25.000.000	0	25.000.000	0	25.000.000	0	0
340	ELEMENTOS DE LIMPIEZA				0		0	
342 10 1 1	10 ÚTILES DE ESCRITORIO, OFICINA Y ENSERES	90.200.000	0	90.200.000	0	90.200.000	0	0
340	ÚTILES DE ESCRITORIO, OFICINA Y ENSERES				0		0	
342 30 1 1	10 ÚTILES DE ESCRITORIO, OFICINA Y ENSERES	10.000.000	0	10.000.000	660.000	9.340.000	660.000	0
342	Útiles De Escritorio, Oficina Y Enseñanzas				660.000		660.000	
342 30 63 1	10 ÚTILES DE ESCRITORIO, OFICINA Y ENSERES	131.560.860	0	131.560.860	0	131.560.860	0	0
340	ÚTILES DE ESCRITORIO, OFICINA Y ENSERES				0		0	
342 30 88 1	10 ÚTILES DE ESCRITORIO, OFICINA Y ENSERES	50.000.000	0	50.000.000	0	50.000.000	0	0
340	ÚTILES DE ESCRITORIO, OFICINA Y ENSERES				0		0	
343 10 1 1	10 ÚTILES Y MATERIALES ELÉCTRICOS	10.000.000	0	10.000.000	0	10.000.000	0	0
340	ÚTILES Y MATERIALES ELÉCTRICOS				0		0	
343 30 1 1	10 ÚTILES Y MATERIALES ELÉCTRICOS	15.800.000	0	15.800.000	1.700.000	14.100.000	1.700.000	0
343	Útiles Y Materiales Eléctricos				1.700.000		1.700.000	
343 30 88 1	10 ÚTILES Y MATERIALES ELÉCTRICOS	37.108.000	0	37.108.000	0	37.108.000	0	0
340	ÚTILES Y MATERIALES ELÉCTRICOS				0		0	
346 30 1 1	10 REPUESTOS Y ACCESORIOS MENORES	5.000.000	0	5.000.000	0	5.000.000	0	0
340	REPUESTOS Y ACCESORIOS MENORES				0		0	
350 PRODUCTOS E INSTRUM. QUÍMICOS Y MEDICINALES		55.500.000	0	55.500.000	1.750.000	53.750.000	1.750.000	0
351 10 1 1	10 COMPUESTOS QUÍMICOS	15.000.000	0	15.000.000	0	15.000.000	0	0
350	COMPUESTOS QUÍMICOS				0		0	
351 30 1 1	10 COMPUESTOS QUÍMICOS	2.000.000	0	2.000.000	0	2.000.000	0	0
350	COMPUESTOS QUÍMICOS				0		0	
351 30 88 1	10 COMPUESTOS QUÍMICOS	15.000.000	0	15.000.000	0	15.000.000	0	0
350	COMPUESTOS QUÍMICOS				0		0	




SIAF

**LISTADO DE EJECUCION PRESUPUESTARIA POR EL OBJETO DEL GASTO
SOBRE MOVIMIENTOS DESDE EL 01/02/2023 AL 28/02/2023**

Nivel de Impresión: '6, OBJETO'

Nivel: 28 hasta: 28 Entidad: 2 hasta: 2 Clase: 1 hasta: 1 Programa: 1 hasta: 1 Proyecto/Actividad: 1 hasta: 1 Objeto: 0 hasta: 999 Fuente: 0 hasta: 99 Org.Financ.: 0 hasta: 999 Dpt.: 0 hasta: 999

Grupo Sub-Grupo Obj. F.F. O.F. País Dpt.	DESCRIPCION	PRESUPUESTO INICIAL	MODIFICACIONES	PRESUPUESTO VIGENTE	OBLIGADO	SALDO PRESUPUESTARIO	PAGADO	OBLIGACIONES PEND.DE PAGO
28 UNIVERSIDADES NACIONALES								
2 UNIVERSIDAD NACIONAL DEL ESTE		20.507.438.646	0	20.507.438.646	732.152.514	19.775.286.132	262.861.474	469.291.040
Clase:	1 PROGRAMA CENTRAL	20.507.438.646	0	20.507.438.646	732.152.514	19.775.286.132	262.861.474	469.291.040
Programa:	1 PROGRAMA CENTRAL	20.507.438.646	0	20.507.438.646	732.152.514	19.775.286.132	262.861.474	469.291.040
Actividad:	1 GESTION ADMINISTRATIVA Snips afec.:	20.507.438.646	0	20.507.438.646	732.152.514	19.775.286.132	262.861.474	469.291.040
BIENES DE CONSUMO E INSUMOS								
350 PRODUCTOS E INSTRUM. QUÍMICOS Y MEDICINALES								
352 30 1 1	10 PRODUCTOS FARMACÉUTICOS Y MEDICINALES	15.000.000	0	15.000.000	1.750.000	13.250.000	1.750.000	0
352	Productos Farmacéuticos Y Medicinales				1.750.000		1.750.000	
353 30 1 1	10 ABONOS Y FERTILIZANTES	4.500.000	0	4.500.000	0	4.500.000	0	0
350	ABONOS Y FERTILIZANTES				0		0	
354 30 1 1	10 INSECTICIDAS, FUMIGANTES Y OTROS	2.000.000	0	2.000.000	0	2.000.000	0	0
350	INSECTICIDAS, FUMIGANTES Y OTROS				0		0	
355 30 1 1	10 TINTAS, PINTURAS Y COLORANTES	2.000.000	0	2.000.000	0	2.000.000	0	0
350	TINTAS, PINTURAS Y COLORANTES				0		0	
360 COMBUSTIBLES Y LUBRICANTES								
361 10 1 1	10 COMBUSTIBLES	48.313.708	0	48.313.708	0	48.313.708	0	0
360	COMBUSTIBLES				0		0	
361 30 88 1	10 COMBUSTIBLES	25.000.000	0	25.000.000	0	25.000.000	0	0
360	COMBUSTIBLES				0		0	
390 OTROS BIENES DE CONSUMO								
391 30 1 1	10 ARTÍCULOS DE CAUCHO	1.000.000	0	1.000.000	0	1.000.000	0	0
390	ARTÍCULOS DE CAUCHO				0		0	
392 30 88 1	10 CUBIERTAS Y CÁMARAS DE AIRE	10.000.000	0	10.000.000	0	10.000.000	0	0
390	CUBIERTAS Y CÁMARAS DE AIRE				0		0	
393 30 1 1	10 ESTRUCTURAS METÁLICAS ACABADAS	2.000.000	0	2.000.000	0	2.000.000	0	0
390	ESTRUCTURAS METÁLICAS ACABADAS				0		0	
393 30 88 1	10 ESTRUCTURAS METÁLICAS ACABADAS	10.000.000	0	10.000.000	0	10.000.000	0	0
390	ESTRUCTURAS METÁLICAS ACABADAS				0		0	
394 10 1 1	10 HERRAMIENTAS MENORES	25.000.000	0	25.000.000	0	25.000.000	0	0
390	HERRAMIENTAS MENORES				0		0	
394 30 1 1	10 HERRAMIENTAS MENORES	2.000.000	0	2.000.000	0	2.000.000	0	0
390	HERRAMIENTAS MENORES				0		0	
394 30 88 1	10 HERRAMIENTAS MENORES	15.000.000	0	15.000.000	0	15.000.000	0	0
390	HERRAMIENTAS MENORES				0		0	
395 30 1 1	10 MATERIALES PARA SEGURIDAD Y ADIESTRAMIENTO	3.000.000	0	3.000.000	0	3.000.000	0	0
390	MATERIALES PARA SEGURIDAD Y ADIESTRAMIENTO				0		0	
397 30 1 1	10 PRODUCTOS E INSUMOS METÁLICOS	3.000.000	0	3.000.000	0	3.000.000	0	0
390	PRODUCTOS E INSUMOS METÁLICOS				0		0	
398 30 1 1	10 PRODUCTOS E INSUMOS NO METÁLICOS	15.000.000	0	15.000.000	1.500.000	13.500.000	1.500.000	0
398	Productos E Insumos No Metálicos				1.500.000		1.500.000	
399 30 1 1	10 BIENES DE CONSUMO VARIOS	15.000.000	0	15.000.000	958.583	14.041.417	958.583	0
399	Bienes De Consumo Varios				958.583		958.583	
399 30 88 1	10 BIENES DE CONSUMO VARIOS	15.000.000	0	15.000.000	0	15.000.000	0	0



SIAF

LISTADO DE EJECUCION PRESUPUESTARIA POR EL OBJETO DEL GASTO
SOBRE MOVIMIENTOS DESDE EL 01/02/2023 AL 28/02/2023

Nivel de Impresión: '6. OBJETO'

Nivel: 28 hasta: 28 Entidad: 2 hasta: 2 Clase: 1 hasta: 1 Programa: 1 hasta: 1 Proyecto/Actividad: 1 hasta: 1 Objeto: 0 hasta: 999 Fuente: 0 hasta: 99 Org.Financ.: 0 hasta: 999 Dpt.: 0 hasta: 999

Grupo Sub-Grupo Obj. F.F. O.F. País Dpt.	DESCRIPCION	PRESUPUESTO INICIAL	MODIFICACIONES	PRESUPUESTO VIGENTE	OBLIGADO	SALDO PRESUPUESTARIO	PAGADO	OBLIGACIONES PEND.DE PAGO
28 UNIVERSIDADES NACIONALES								
2 UNIVERSIDAD NACIONAL DEL ESTE		20,507,438.646	0	20,507,438.646	732,152.514	19,775,286.132	262,861.474	469,291.040
Clase:	1 PROGRAMA CENTRAL	20,507,438.646	0	20,507,438.646	732,152.514	19,775,286.132	262,861.474	469,291.040
Programa:	1 PROGRAMA CENTRAL	20,507,438.646	0	20,507,438.646	732,152.514	19,775,286.132	262,861.474	469,291.040
Actividad:	1 GESTION ADMINISTRATIVA Snps afec.:	20,507,438.646	0	20,507,438.646	732,152.514	19,775,286.132	262,861.474	469,291.040
BIENES DE CONSUMO E INSUMOS								
390 OTROS BIENES DE CONSUMO								
390	BIENES DE CONSUMO VARIOS				0		0	
500 INVERSION FÍSICA								
500	520 CONSTRUCCIONES	5,130,265.758	0	5,130,265.758	0	5,130,265.758	0	0
522	10 1 1 10 CONSTRUCCIONES DE OBRAS DE USO INSTITUCIONAL	2,503,480.170	0	2,503,480.170	0	2,503,480.170	0	0
522	30 1 1 10 CONSTRUCCIONES DE OBRAS DE USO INSTITUCIONAL	5,861.681	0	5,861.681	0	5,861.681	0	0
522	30 76 1 10 CONSTRUCCIONES DE OBRAS DE USO INSTITUCIONAL	1,000,000.000	0	1,000,000.000	0	1,000,000.000	0	0
522	30 88 1 10 CONSTRUCCIONES DE OBRAS DE USO INSTITUCIONAL	1,620,923.907	0	1,620,923.907	0	1,620,923.907	0	0
530 ADQUISICIONES DE MAQUINARIAS, EQUIPOS Y HERRAMIENTAS EN GENERAL								
537	30 88 1 10 EQUIPOS DE TRANSPORTE	250,000.000	0	250,000.000	0	250,000.000	0	0
538	30 1 1 10 HERRAMIENTAS, APARATOS E INSTRUMENTOS EN GENERAL	5,000.000	0	5,000.000	0	5,000.000	0	0
540 ADQUISICIONES DE EQUIPOS DE OFICINA Y COMPUTACION								
541	30 88 1 10 ADQUISICIONES DE MUEBLES Y ENSERES	226,960.562	0	226,960.562	0	226,960.562	0	0
543	30 1 1 10 ADQUISICIONES DE EQUIPOS DE COMPUTACIÓN	5,377.048	0	5,377.048	0	5,377.048	0	0
543	30 88 1 10 ADQUISICIONES DE EQUIPOS DE COMPUTACIÓN	200,000.000	0	200,000.000	0	200,000.000	0	0
800 TRANSFERENCIAS								
840	TRANSFERENCIAS CORRIENTES AL SECTOR PRIVADO	1,620,832.300	0	1,620,832.300	0	1,620,832.300	0	0
841	10 1 1 10 BECAS	286,800.000	0	286,800.000	0	286,800.000	0	0
840	BECAS				0		0	



SIAF

**LISTADO DE EJECUCION PRESUPUESTARIA POR EL OBJETO DEL GASTO
SOBRE MOVIMIENTOS DESDE EL 01/02/2023 AL 28/02/2023**

Nivel de Impresión: '6. OBJETO'

Nivel: 28 hasta: 28 Entidad: 2 hasta: 2 Clase: 1 hasta: 1 Programa: 1 hasta: 1 Proyecto/Actividad: 1 hasta: 1 Objeto: 0 hasta: 999 Fuente: 0 hasta: 99 Org.Financ.: 0 hasta: 999 Dpt.: 0 hasta: 999

Grupo Sub-Grupo Obj. F.F. O.F. País Dpt.	DESCRIPCION	PRESUPUESTO INICIAL	MODIFICACIONES	PRESUPUESTO VIGENTE	OBLIGADO	SALDO PRESUPUESTARIO	PAGADO	OBLIGACIONES PEND.DE PAGO
28 UNIVERSIDADES NACIONALES								
2 UNIVERSIDAD NACIONAL DEL ESTE		20.507.438.646	0	20.507.438.646	732.152.514	19.775.286.132	262.861.474	469.291.040
Clase:	1 PROGRAMA CENTRAL	20.507.438.646	0	20.507.438.646	732.152.514	19.775.286.132	262.861.474	469.291.040
Programa:	1 PROGRAMA CENTRAL	20.507.438.646	0	20.507.438.646	732.152.514	19.775.286.132	262.861.474	469.291.040
Actividad:	1 GESTION ADMINISTRATIVA Snlps afec.:	20.507.438.646	0	20.507.438.646	732.152.514	19.775.286.132	262.861.474	469.291.040
TRANSFERENCIAS								
840 TRANSFERENCIAS CORRIENTES AL SECTOR PRIVADO								
841	30 88 1 10 BECAS	892.313.855	0	892.313.855	0	892.313.855	0	0
	840 BECAS				0		0	0
842	10 1 1 10 APORTES A INSTITUCIONES SIN FINES DE LUCRO	24.018.445	0	24.018.445	0	24.018.445	0	0
	840 APORTES A INSTITUCIONES SIN FINES DE LUCRO				0		0	0
842	30 88 1 10 APORTES A INSTITUCIONES SIN FINES DE LUCRO	12.000.000	0	12.000.000	0	12.000.000	0	0
	840 APORTES A INSTITUCIONES SIN FINES DE LUCRO				0		0	0
849	10 1 1 10 OTRAS TRANSFERENCIAS CORRIENTES	8.200.000	0	8.200.000	0	8.200.000	0	0
	840 OTRAS TRANSFERENCIAS CORRIENTES				0		0	0
849	30 1 1 10 OTRAS TRANSFERENCIAS CORRIENTES	394.500.000	0	394.500.000	0	394.500.000	0	0
	840 OTRAS TRANSFERENCIAS CORRIENTES				0		0	0
849	30 88 1 10 OTRAS TRANSFERENCIAS CORRIENTES	3.000.000	0	3.000.000	0	3.000.000	0	0
	840 OTRAS TRANSFERENCIAS CORRIENTES				0		0	0
	850 TRANSFERENCIAS CORRIENTES AL SECTOR EXTERNO	147.000.000	0	147.000.000	75.145.600	71.854.400	0	75.145.600
851	10 1 1 10 TRANSFERENCIAS CORRIENTES AL SECTOR EXTERNO	15.000.000	0	15.000.000	0	15.000.000	0	0
	850 TRANSFERENCIAS CORRIENTES AL SECTOR EXTERNO				0		0	0
851	30 88 1 10 TRANSFERENCIAS CORRIENTES AL SECTOR EXTERNO	8.000.000	0	8.000.000	0	8.000.000	0	0
	850 TRANSFERENCIAS CORRIENTES AL SECTOR EXTERNO				0		0	0
852	10 1 1 10 TRANSFERENCIAS CTES. A ENT. DEL SECTOR PRIVADO, ACADEMICO Y/O PUB. DEL EXTERIOR	94.000.000	0	94.000.000	75.145.600	18.854.400	0	75.145.600
	852 Transf. Corriente A Ent. Del Sector Privado Acad. Y/O Pub.				75.145.600		0	
852	30 1 1 10 TRANSFERENCIAS CTES. A ENT. DEL SECTOR PRIVADO, ACADEMICO Y/O PUB. DEL EXTERIOR	30.000.000	0	30.000.000	0	30.000.000	0	0
	850 TRANSFERENCIAS CTES. A ENT. DEL SECTOR PRIVADO, ACADEMICO Y/O PUB. DEL EXTERIOR				0		0	
	900 OTROS GASTOS	103.646.127	0	103.646.127	9.588.836	94.057.291	11.982.836	- 2.394.000
	910 PAGO DE IMPUESTOS, TASAS, GASTOS JUDICIALES Y OTROS	101.646.127	0	101.646.127	9.588.836	92.057.291	11.982.836	- 2.394.000
910	30 1 1 10 PAGO DE IMPUESTOS, TASAS, GASTOS JUDICIALES Y OTROS	101.646.127	0	101.646.127	9.588.836	92.057.291	11.982.836	- 2.394.000
	913 Tasas Y Contribuciones				9.588.836		11.956.000	
	914 Multas Y Recargos				26.836		26.836	
	920 DEVOLUCIÓN DE IMPUESTOS Y OTROS INGRESOS NO TRIBUTARIOS	2.000.000	0	2.000.000	0	2.000.000	0	0



LISTADO DE EJECUCION PRESUPUESTARIA POR EL OBJETO DEL GASTO
SOBRE MOVIMIENTOS DESDE EL 01/02/2023 AL 28/02/2023

Nivel de Impresión: '6. OBJETO'

Nivel: 28 hasta: 28 Entidad: 2 hasta: 2 Clase: 1 hasta: 1 Programa: 1 hasta: 1 Proyecto/Actividad: 1 hasta: 1 Objeto: 0 hasta: 999 Fuente: 0 hasta: 99 Org.Financ.: 0 hasta: 999 Dpt.: 0 hasta: 999

Grupo Sub-Grupo Obj. F.F. O.F. Pafs Dpt.	DESCRIPCION	PRESUPUESTO INICIAL	MODIFICACIONES	PRESUPUESTO VIGENTE	OBLIGADO	SALDO PRESUPUESTARIO	PAGADO	OBLIGACIONES PEND.DE PAGO
28 UNIVERSIDADES NACIONALES								
2 UNIVERSIDAD NACIONAL DEL ESTE		20.507.438.646	0	20.507.438.646	732.152.514	19.775.286.132	262.861.474	469.291.040
Clase:	1 PROGRAMA CENTRAL	20.507.438.646	0	20.507.438.646	732.152.514	19.775.286.132	262.861.474	469.291.040
Programa:	1 PROGRAMA CENTRAL	20.507.438.646	0	20.507.438.646	732.152.514	19.775.286.132	262.861.474	469.291.040
Actividad:	1 GESTION ADMINISTRATIVA Snips afec.:	20.507.438.646	0	20.507.438.646	732.152.514	19.775.286.132	262.861.474	469.291.040
OTROS GASTOS								
920 DEVOLUCIÓN DE IMPUESTOS Y OTROS INGRESOS NO TRIBUTARIOS								
920 30 1 1	10 DEVOLUCIÓN DE IMPUESTOS Y OTROS INGRESOS NO TRIBUTARIOS	2.000.000	0	2.000.000	0	2.000.000	0	0
920	DEVOLUCIÓN DE IMPUESTOS Y OTROS INGRESOS NO TRIBUTARIOS				0		0	
Total General:		20.507.438.646	0	20.507.438.646	732.152.514	19.775.286.132	262.861.474	469.291.040



[Handwritten signature]

Lic. Rosa Margarita Galeano López
Jefa de Contabilidad
Factorado UNE