

**LISTADO DE EJECUCION PRESUPUESTARIA POR EL OBJETO DEL GASTO
SOBRE MOVIMIENTOS DESDE EL 01/03/2024 AL 31/03/2024**

Nivel de Impresión: '6. OBJETO'

Nivel: 28 hasta: 28 Entidad: 2 hasta: 2 Clase: 1 hasta: 1 Programa: 1 hasta: 1 Proyecto/Actividad: 9 hasta: 9 Objeto: 0 hasta: 999 Fuente: 0 hasta: 99 Org.Financ.: 0 hasta: 999 Dpt.: 0 hasta: 999

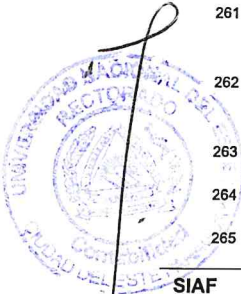
| Grupo Sub-Grupo Obj. F.F. O.F. País Dpt. | DESCRIPCION | PRESUPUESTO INICIAL | MODIFICACIONES | PRESUPUESTO VIGENTE | OBLIGADO | SALDO PRESUPUESTARIO | PAGADO | OBLIGACIONES PEND.DE PAGO |
|--|--|------------------------|----------------|------------------------|-------------|-------------------------|-------------|------------------------------|
| 28 | UNIVERSIDADES NACIONALES | 5.902.199.300 | 0 | 5.902.199.300 | 338.774.043 | 5.563.425.257 | 535.530.255 | - 196.756.212 |
| 2 | UNIVERSIDAD NACIONAL DEL ESTE | 5.902.199.300 | 0 | 5.902.199.300 | 338.774.043 | 5.563.425.257 | 535.530.255 | - 196.756.212 |
| Clase: | 1 PROGRAMA CENTRAL | 5.902.199.300 | 0 | 5.902.199.300 | 338.774.043 | 5.563.425.257 | 535.530.255 | - 196.756.212 |
| Programa: | 1 PROGRAMA CENTRAL | 5.902.199.300 | 0 | 5.902.199.300 | 338.774.043 | 5.563.425.257 | 535.530.255 | - 196.756.212 |
| Actividad: | 9 FORMACION DE PROFESIONALES EN ARQUITECTURA Y ARTES Snlps afec.: | 5.902.199.300 | 0 | 5.902.199.300 | 338.774.043 | 5.563.425.257 | 535.530.255 | - 196.756.212 |
| 100 | SERVICIOS PERSONALES | 4.802.701.166 | 0 | 4.802.701.166 | 338.145.697 | 4.464.555.469 | 534.837.524 | - 196.691.827 |
| 110 | REMUNERACIONES BÁSICAS | 4.288.507.646 | 0 | 4.288.507.646 | 314.880.323 | 3.973.627.323 | 525.402.524 | - 210.522.201 |
| 111 | 10 1 1 10 SUELDOS | 3.917.704.842 | 0 | 3.917.704.842 | 311.470.523 | 3.606.234.319 | 525.402.524 | - 213.932.001 |
| 111 | Sueldos | | | | | | | |
| 113 | 10 1 1 10 GASTOS DE REPRESENTACIÓN | 40.917.600 | 0 | 40.917.600 | 3.409.800 | 37.507.800 | 0 | 3.409.800 |
| 113 | Gastos De Representación | | | | | | | |
| 114 | 10 1 1 10 AGUINALDO | 329.885.204 | 0 | 329.885.204 | 3.409.800 | 0 | 0 | 0 |
| 114 | AGUINALDO | | | | | | | |
| 130 | ASIGNACIONES COMPLEMENTARIAS | 193.194.940 | 0 | 193.194.940 | 14.005.374 | 179.189.566 | 175.000 | 13.830.374 |
| 131 | 10 1 1 10 SUBSIDIO FAMILIAR | 2.400.000 | 0 | 2.400.000 | 175.000 | 2.225.000 | 175.000 | 0 |
| 131 | Subsidio Familiar | | | | | | | |
| 131 | 30 1 1 10 SUBSIDIO FAMILIAR | 11.000.000 | 0 | 11.000.000 | 0 | 11.000.000 | 0 | 0 |
| 131 | SUBSIDIO FAMILIAR | | | | | | | |
| 133 | 10 1 1 10 BONIFICACIONES | 92.045.025 | 0 | 92.045.025 | 13.830.374 | 78.214.651 | 0 | 13.830.374 |
| 133 | Bonificaciones | | | | | | | |
| 133 | 30 1 1 10 BONIFICACIONES | 23.400.000 | 0 | 23.400.000 | 0 | 23.400.000 | 0 | 0 |
| 133 | BONIFICACIONES | | | | | | | |
| 133 | 30 88 1 10 BONIFICACIONES | 64.349.915 | 0 | 64.349.915 | 0 | 64.349.915 | 0 | 0 |
| 133 | BONIFICACIONES | | | | | | | |
| 140 | PERSONAL CONTRATADO | 266.998.580 | 0 | 266.998.580 | 5.360.000 | 261.638.580 | 5.360.000 | 0 |
| 144 | 10 1 1 10 JORNALES | 40.000.000 | 0 | 40.000.000 | 0 | 40.000.000 | 0 | 0 |
| 144 | JORNALES | | | | | | | |
| 144 | 30 1 1 10 JORNALES | 75.150.000 | 0 | 75.150.000 | 5.360.000 | 69.790.000 | 5.360.000 | 0 |
| 144 | Jornales | | | | | | | |
| 145 | 30 1 1 10 HONORARIOS PROFESIONALES | 65.435.000 | 0 | 65.435.000 | 0 | 65.435.000 | 0 | 0 |
| 145 | HONORARIOS PROFESIONALES | | | | | | | |
| 148 | 30 1 1 10 CONTRATACIÓN DE PERS. DOC. E INSTRUC. P/CURSOS ESPEC., POR UNID. TIEMPO Y HS CAT | 86.413.580 | 0 | 86.413.580 | 0 | 86.413.580 | 0 | 0 |
| 148 | CONTRATACIÓN DE PERS. DOC. E INSTRUC. P/CURSOS ESPEC., POR UNID. TIEMPO Y HS CAT | | | | | | | |
| 140 | CONTRATACIÓN DE PERS. DOC. E INSTRUC. P/CURSOS ESPEC., POR UNID. TIEMPO Y HS CAT | | | | 0 | | 0 | |
| 190 | OTROS GASTOS DEL PERSONAL | 54.000.000 | 0 | 54.000.000 | 3.900.000 | 50.100.000 | 3.900.000 | 0 |
| 191 | 10 1 1 10 SUBSIDIO PARA LA SALUD | 54.000.000 | 0 | 54.000.000 | 3.900.000 | 50.100.000 | 3.900.000 | 0 |
| 191 | Subsidio Para La Salud | | | | | | | |
| 200 | SERVICIOS NO PERSONALES | 99.623.692 | 0 | 99.623.692 | 628.346 | 98.995.346 | 692.731 | - 64.385 |
| 210 | SERVICIOS BÁSICOS | 20.100.000 | 0 | 20.100.000 | 2.846 | 20.097.154 | 67.231 | - 64.385 |
| 211 | 10 1 1 10 ENERGÍA ELECTRICA | 4.550.000 | 0 | 4.550.000 | 0 | 4.550.000 | 0 | 0 |
| 211 | ENERGÍA ELECTRICA | | | | | | | |
| 211 | 30 88 1 10 ENERGÍA ELECTRICA | 5.000.000 | 0 | 5.000.000 | 0 | 5.000.000 | 0 | 0 |
| 211 | ENERGÍA ELECTRICA | | | | | | | |
| 214 | 10 1 1 10 TELÉFONOS, TELEFAX Y OTROS | 4.550.000 | 0 | 4.550.000 | 2.846 | 4.547.154 | 67.231 | - 64.385 |
| 214 | TELÉFONOS, TELEFAX Y OTROS | | | | | | | |

**LISTADO DE EJECUCION PRESUPUESTARIA POR EL OBJETO DEL GASTO
SOBRE MOVIMIENTOS DESDE EL 01/03/2024 AL 31/03/2024**

Nivel de Impresión: '6. OBJETO'

Nivel: 28 hasta: 28 Entidad: 2 hasta: 2 Clase: 1 hasta: 1 Programa: 1 hasta: 1 Proyecto/Actividad: 9 hasta: 9 Objeto: 0 hasta: 999 Fuente: 0 hasta: 99 Org.Financ.: 0 hasta: 999 Dpt.: 0 hasta: 999

| Grupo Sub-Grupo Obj. F.F. O.F. País Dpt. | DESCRIPCION | PRESUPUESTO INICIAL | MODIFICACIONES | PRESUPUESTO VIGENTE | OBLIGADO | SALDO PRESUPUESTARIO | PAGADO | OBLIGACIONES PEND.DE PAGO |
|---|--|------------------------|----------------|------------------------|-------------|-------------------------|-------------|------------------------------|
| 28 UNIVERSIDADES NACIONALES | | | | | | | | |
| 2 UNIVERSIDAD NACIONAL DEL ESTE | | | | | | | | |
| Clase: | 1 PROGRAMA CENTRAL | 5.902.199.300 | 0 | 5.902.199.300 | 338.774.043 | 5.563.425.257 | 535.530.255 | - 196.756.212 |
| Programa: | 1 PROGRAMA CENTRAL | 5.902.199.300 | 0 | 5.902.199.300 | 338.774.043 | 5.563.425.257 | 535.530.255 | - 196.756.212 |
| Actividad: | 9 FORMACION DE PROFESIONALES EN ARQUITECTURA Y ARTES Snlps afec.: | 5.902.199.300 | 0 | 5.902.199.300 | 338.774.043 | 5.563.425.257 | 535.530.255 | - 196.756.212 |
| SERVICIOS NO PERSONALES | | | | | | | | |
| 210 SERVICIOS BÁSICOS | | | | | | | | |
| SERVICIOS DE TELECOMUNICACIONES | | | | | | | | |
| 214 | Teléfonos, Telefax, Y Otros Servicios Comunicacionales | | | | 2.846 | | 67.231 | |
| 214 30 88 1 | 10 TELÉFONOS, TELEFAX Y OTROS SERVICIOS DE TELECOMUNICACIONES | 6.000.000 | 0 | 6.000.000 | 0 | 6.000.000 | 0 | 0 |
| 210 | TELÉFONOS, TELEFAX Y OTROS SERVICIOS DE TELECOMUNICACIONES | | | | 0 | | 0 | |
| 220 TRANSPORTE Y ALMACENAJE | | | | | | | | |
| 221 30 1 1 | 10 TRANSPORTE | 2.500.000 | 0 | 2.500.000 | 0 | 2.500.000 | 0 | 0 |
| 220 | TRANSPORTE | | | | 0 | | 0 | |
| 230 PASAJES Y VIÁTICOS | | | | | | | | |
| 232 10 1 1 | 10 VIÁTICOS Y MOVILIDAD | 19.050.438 | 0 | 19.050.438 | 0 | 19.050.438 | 0 | 0 |
| 232 30 1 1 | 10 VIÁTICOS Y MOVILIDAD | 10.500.438 | 0 | 10.500.438 | 0 | 10.500.438 | 0 | 0 |
| 230 | VIÁTICOS Y MOVILIDAD | | | | 0 | | 0 | |
| 230 | VIÁTICOS Y MOVILIDAD | 8.550.000 | 0 | 8.550.000 | 0 | 8.550.000 | 0 | 0 |
| 240 GASTOS POR SERVICIOS DE ASEO, MANTENIMIENTO Y REPARACIONES | | | | | | | | |
| 243 10 1 1 | 10 MANTENIMIENTO Y REPARACIONES MENORES DE MAQUINARIAS, EQUIPOS Y MUEBLES DE OFIC. | 14.076.988 | 0 | 14.076.988 | 625.500 | 13.451.488 | 625.500 | 0 |
| 243 | MANTENIMIENTO Y REPARACIONES MENORES DE MAQUINARIAS, EQUIPOS Y MUEBLES DE OFIC. | 6.576.988 | 0 | 6.576.988 | 0 | 6.576.988 | 0 | 0 |
| 240 | MANTENIMIENTO Y REPARACIONES MENORES DE MAQUINARIAS, EQUIPOS Y MUEBLES DE OFIC. | | | | 0 | | 0 | |
| 245 30 1 1 | 10 SERVICIOS DE LIMPIEZA, ASEO Y FUMIGACIÓN | 2.500.000 | 0 | 2.500.000 | 625.500 | 1.874.500 | 625.500 | 0 |
| 245 | Servicios De Limpieza , Aseo Y Fumigación | | | | 625.500 | | 625.500 | |
| 246 30 1 1 | 10 MANTENIMIENTO Y REPARACIONES MENORES DE INSTALACIONES | 5.000.000 | 0 | 5.000.000 | 0 | 5.000.000 | 0 | 0 |
| 240 | MANTENIMIENTO Y REPARACIONES MENORES DE INSTALACIONES | | | | 0 | | 0 | |
| 260 SERVICIOS TÉCNICOS Y PROFESIONALES | | | | | | | | |
| 261 30 1 1 | 10 DE INFORMATICA Y SISTEMAS COMPUTARIZADOS | 33.060.125 | 0 | 33.060.125 | 0 | 33.060.125 | 0 | 0 |
| 261 | DE INFORMATICA Y SISTEMAS COMPUTARIZADOS | 13.000.000 | 0 | 13.000.000 | 0 | 13.000.000 | 0 | 0 |
| 260 | DE INFORMATICA Y SISTEMAS COMPUTARIZADOS | | | | 0 | | 0 | |
| 262 10 1 1 | 10 IMPRENTA, PUBLICACIONES Y REPRODUCCIONES | 6.445.125 | 0 | 6.445.125 | 0 | 6.445.125 | 0 | 0 |
| 260 | IMPRENTA, PUBLICACIONES Y REPRODUCCIONES | | | | 0 | | 0 | |
| 263 30 1 1 | 10 SERVICIOS BANCARIOS | 1.000.000 | 0 | 1.000.000 | 0 | 1.000.000 | 0 | 0 |
| 260 | SERVICIOS BANCARIOS | | | | 0 | | 0 | |
| 264 30 1 1 | 10 PRIMAS Y GASTOS DE SEGUROS | 2.615.000 | 0 | 2.615.000 | 0 | 2.615.000 | 0 | 0 |
| 260 | PRIMAS Y GASTOS DE SEGUROS | | | | 0 | | 0 | |
| 265 30 1 1 | 10 PUBLICIDAD Y PROPAGANDA | 5.000.000 | 0 | 5.000.000 | 0 | 5.000.000 | 0 | 0 |




**LISTADO DE EJECUCION PRESUPUESTARIA POR EL OBJETO DEL GASTO
SOBRE MOVIMIENTOS DESDE EL 01/03/2024 AL 31/03/2024**

Nivel de Impresión: '6. OBJETO'

Nivel: 28 hasta: 28 Entidad: 2 hasta: 2 Clase: 1 hasta: 1 Programa: 1 hasta: 1 Proyecto/Actividad: 9 hasta: 9 Objeto: 0 hasta: 999 Fuente: 0 hasta: 99 Org.Financ.: 0 hasta: 999 Dpt.: 0 hasta: 999

| Grupo Sub-Grupo Obj. F.F. O.F. País Dpt. | DESCRIPCION | PRESUPUESTO INICIAL | MODIFICACIONES | PRESUPUESTO VIGENTE | OBLIGADO | SALDO PRESUPUESTARIO | PAGADO | OBLIGACIONES PEND.DE PAGO |
|--|--|------------------------|----------------|------------------------|-------------|-------------------------|-------------|------------------------------|
| 28 UNIVERSIDADES NACIONALES | | | | | | | | |
| 2 UNIVERSIDAD NACIONAL DEL ESTE | | 5.902.199.300 | 0 | 5.902.199.300 | 338.774.043 | 5.563.425.257 | 535.530.255 | - 196.756.212 |
| Clase: | 1 PROGRAMA CENTRAL | 5.902.199.300 | 0 | 5.902.199.300 | 338.774.043 | 5.563.425.257 | 535.530.255 | - 196.756.212 |
| Programa: | 1 PROGRAMA CENTRAL | 5.902.199.300 | 0 | 5.902.199.300 | 338.774.043 | 5.563.425.257 | 535.530.255 | - 196.756.212 |
| Actividad: | 9 FORMACION DE PROFESIONALES EN ARQUITECTURA Y ARTES Snlps afec.: | 5.902.199.300 | 0 | 5.902.199.300 | 338.774.043 | 5.563.425.257 | 535.530.255 | - 196.756.212 |
| SERVICIOS NO PERSONALES | | | | | | | | |
| 260 SERVICIOS TÉCNICOS Y PROFESIONALES | | | | | | | | |
| 260 | PUBLICIDAD Y PROPAGANDA | | | | 0 | | 0 | |
| 268 30 1 1 | 10 SERVICIOS DE COMUNICACIONES | 5.000.000 | 0 | 5.000.000 | 0 | 5.000.000 | 0 | 0 |
| 260 | SERVICIOS DE COMUNICACIONES | | | | 0 | | 0 | |
| 280 | OTROS SERVICIOS EN GENERAL | 5.836.141 | 0 | 5.836.141 | 0 | 5.836.141 | 0 | 0 |
| 281 30 1 1 | 10 SERVICIOS DE CEREMONIAL | 2.836.141 | 0 | 2.836.141 | 0 | 2.836.141 | 0 | 0 |
| 280 | SERVICIOS DE CEREMONIAL | | | | 0 | | 0 | |
| 284 30 1 1 | 10 SERVICIOS DE CATERING | 3.000.000 | 0 | 3.000.000 | 0 | 3.000.000 | 0 | 0 |
| 280 | SERVICIOS DE CATERING | | | | 0 | | 0 | |
| 290 | SERVICIOS DE CAPACITACIÓN Y ADIESTRAMIENTO | 5.000.000 | 0 | 5.000.000 | 0 | 5.000.000 | 0 | 0 |
| 291 30 1 1 | 10 CAPACITACIÓN DEL PERSONAL DEL ESTADO | 5.000.000 | 0 | 5.000.000 | 0 | 5.000.000 | 0 | 0 |
| 290 | CAPACITACIÓN DEL PERSONAL DEL ESTADO | | | | 0 | | 0 | |
| 300 | BIENES DE CONSUMO E INSUMOS | 84.350.028 | 0 | 84.350.028 | 0 | 84.350.028 | 0 | 0 |
| 320 | TEXTILES Y VESTUARIOS | 2.000.000 | 0 | 2.000.000 | 0 | 2.000.000 | 0 | 0 |
| 329 30 1 1 | 10 TEXTILES Y CONFECCIONES VARIOS | 2.000.000 | 0 | 2.000.000 | 0 | 2.000.000 | 0 | 0 |
| 320 | TEXTILES Y CONFECCIONES VARIOS | | | | 0 | | 0 | |
| 330 | PRODUCTOS DE PAPEL, CARTÓN E IMPRESOS | 14.200.000 | 0 | 14.200.000 | 0 | 14.200.000 | 0 | 0 |
| 331 30 1 1 | 10 PAPEL DE ESCRITORIO Y CARTÓN | 4.200.000 | 0 | 4.200.000 | 0 | 4.200.000 | 0 | 0 |
| 330 | PAPEL DE ESCRITORIO Y CARTÓN | | | | 0 | | 0 | |
| 333 30 88 1 | 10 PRODUCTOS DE ARTES GRAFICAS | 5.000.000 | 0 | 5.000.000 | 0 | 5.000.000 | 0 | 0 |
| 330 | PRODUCTOS DE ARTES GRAFICAS | | | | 0 | | 0 | |
| 334 30 1 1 | 99 PRODUCTOS DE PAPEL Y CARTON | 1.734.915 | 0 | 1.734.915 | 0 | 1.734.915 | 0 | 0 |
| 330 | PRODUCTOS DE PAPEL Y CARTON | | | | 0 | | 0 | |
| 334 30 88 1 | 10 PRODUCTOS DE PAPEL Y CARTON | 3.265.085 | 0 | 3.265.085 | 0 | 3.265.085 | 0 | 0 |
| 330 | PRODUCTOS DE PAPEL Y CARTON | | | | 0 | | 0 | |
| 340 | BIENES DE CONSUMO DE OFICINAS E INSUMOS | 54.550.028 | 0 | 54.550.028 | 0 | 54.550.028 | 0 | 0 |
| 341 10 1 1 | 10 ELEMENTOS DE LIMPIEZA | 6.247.800 | 0 | 6.247.800 | 0 | 6.247.800 | 0 | 0 |
| 340 | ELEMENTOS DE LIMPIEZA | | | | 0 | | 0 | |
| 341 30 88 1 | 10 ELEMENTOS DE LIMPIEZA | 3.942.000 | 0 | 3.942.000 | 0 | 3.942.000 | 0 | 0 |
| 340 | ELEMENTOS DE LIMPIEZA | | | | 0 | | 0 | |
| 342 10 1 1 | 10 ÚTILES DE ESCRITORIO, OFICINA Y ENSERES | 12.550.706 | 0 | 12.550.706 | 0 | 12.550.706 | 0 | 0 |
| 340 | ÚTILES DE ESCRITORIO, OFICINA Y ENSERES | | | | 0 | | 0 | |
| 342 30 1 1 | 10 ÚTILES DE ESCRITORIO, OFICINA Y ENSERES | 5.000.000 | 0 | 5.000.000 | 0 | 5.000.000 | 0 | 0 |
| 340 | ÚTILES DE ESCRITORIO, OFICINA Y ENSERES | | | | 0 | | 0 | |
| 342 30 88 1 | 10 ÚTILES DE ESCRITORIO, OFICINA Y ENSERES | 16.537.682 | 0 | 16.537.682 | 0 | 16.537.682 | 0 | 0 |

SIAF

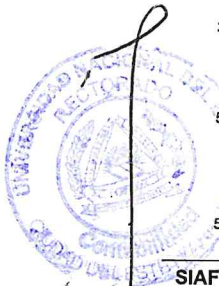


**LISTADO DE EJECUCION PRESUPUESTARIA POR EL OBJETO DEL GASTO
SOBRE MOVIMIENTOS DESDE EL 01/03/2024 AL 31/03/2024**

Nivel de Impresión: '6. OBJETO'

Nivel: 28 hasta: 28 Entidad: 2 hasta: 2 Clase: 1 hasta: 1 Programa: 1 hasta: 1 Proyecto/Actividad: 9 hasta: 9 Objeto: 0 hasta: 999 Fuente: 0 hasta: 99 Org.Financ.: 0 hasta: 999 Dpt.: 0 hasta: 999

| Grupo Sub-Grupo Obj. F.F. O.F. País Dpt. | DESCRIPCION | PRESUPUESTO INICIAL | MODIFICACIONES | PRESUPUESTO VIGENTE | OBLIGADO | SALDO PRESUPUESTARIO | PAGADO | OBLIGACIONES PEND.DE PAGO |
|--|---|------------------------|----------------|------------------------|-------------|-------------------------|-------------|------------------------------|
| 28 UNIVERSIDADES NACIONALES | | | | | | | | |
| 2 UNIVERSIDAD NACIONAL DEL ESTE | | | | | | | | |
| Clase: | 1 PROGRAMA CENTRAL | 5.902.199.300 | 0 | 5.902.199.300 | 338.774.043 | 5.563.425.257 | 535.530.255 | - 196.756.212 |
| Programa: | 1 PROGRAMA CENTRAL | 5.902.199.300 | 0 | 5.902.199.300 | 338.774.043 | 5.563.425.257 | 535.530.255 | - 196.756.212 |
| Actividad: | 9 FORMACION DE PROFESIONALES EN ARQUITECTURA Y ARTES Snlps afec.: | 5.902.199.300 | 0 | 5.902.199.300 | 338.774.043 | 5.563.425.257 | 535.530.255 | - 196.756.212 |
| BIENES DE CONSUMO E INSUMOS | | | | | | | | |
| 340 BIENES DE CONSUMO DE OFICINAS E INSUMOS | | | | | | | | |
| 340 | ÚTILES DE ESCRITORIO, OFICINA Y ENSERES | | | | 0 | | 0 | |
| 343 10 1 1 | 10 ÚTILES Y MATERIALES ELÉCTRICOS | 1.800.000 | 0 | 1.800.000 | 0 | 1.800.000 | 0 | 0 |
| 340 | ÚTILES Y MATERIALES ELÉCTRICOS | | | | 0 | | 0 | |
| 343 30 1 1 | 10 ÚTILES Y MATERIALES ELÉCTRICOS | 5.000.000 | 0 | 5.000.000 | 0 | 5.000.000 | 0 | 0 |
| 340 | ÚTILES Y MATERIALES ELÉCTRICOS | | | | 0 | | 0 | |
| 343 30 88 1 | 1 ÚTILES Y MATERIALES ELÉCTRICOS | 1.971.840 | 0 | 1.971.840 | 0 | 1.971.840 | 0 | 0 |
| 340 | ÚTILES Y MATERIALES ELÉCTRICOS | | | | 0 | | 0 | |
| 346 30 1 1 | 10 REPUESTOS Y ACCESORIOS MENORES | 1.500.000 | 0 | 1.500.000 | 0 | 1.500.000 | 0 | 0 |
| 340 | REPUESTOS Y ACCESORIOS MENORES | | | | 0 | | 0 | |
| 350 PRODUCTOS E INSTRUM. QUÍMICOS Y MEDICINALES | | | | | | | | |
| 351 30 1 1 | 10 COMPUESTOS QUÍMICOS | 8.800.000 | 0 | 8.800.000 | 0 | 8.800.000 | 0 | 0 |
| 350 | COMPUESTOS QUÍMICOS | 500.000 | 0 | 500.000 | 0 | 500.000 | 0 | 0 |
| 352 30 1 1 | 10 PRODUCTOS FARMACÉUTICOS Y MEDICINALES | 3.000.000 | 0 | 3.000.000 | 0 | 3.000.000 | 0 | 0 |
| 350 | PRODUCTOS FARMACÉUTICOS Y MEDICINALES | | | | 0 | | 0 | |
| 353 30 1 1 | 10 ABONOS Y FERTILIZANTES | 1.000.000 | 0 | 1.000.000 | 0 | 1.000.000 | 0 | 0 |
| 350 | ABONOS Y FERTILIZANTES | | | | 0 | | 0 | |
| 354 30 1 1 | 10 INSECTICIDAS, FUMIGANTES Y OTROS | 1.500.000 | 0 | 1.500.000 | 0 | 1.500.000 | 0 | 0 |
| 350 | INSECTICIDAS, FUMIGANTES Y OTROS | | | | 0 | | 0 | |
| 355 30 1 1 | 10 TINTAS, PINTURAS Y COLORANTES | 800.000 | 0 | 800.000 | 0 | 800.000 | 0 | 0 |
| 350 | TINTAS, PINTURAS Y COLORANTES | | | | 0 | | 0 | |
| 355 30 88 1 | 10 TINTAS, PINTURAS Y COLORANTES | 2.000.000 | 0 | 2.000.000 | 0 | 2.000.000 | 0 | 0 |
| 350 | TINTAS, PINTURAS Y COLORANTES | | | | 0 | | 0 | |
| 360 COMBUSTIBLES Y LUBRICANTES | | | | | | | | |
| 361 30 88 1 | 10 COMBUSTIBLES | 1.800.000 | 0 | 1.800.000 | 0 | 1.800.000 | 0 | 0 |
| 360 | COMBUSTIBLES | | | | 0 | | 0 | |
| 390 OTROS BIENES DE CONSUMO | | | | | | | | |
| 397 30 1 1 | 10 PRODUCTOS E INSUMOS METÁLICOS | 3.000.000 | 0 | 3.000.000 | 0 | 3.000.000 | 0 | 0 |
| 390 | PRODUCTOS E INSUMOS METÁLICOS | | | | 0 | | 0 | |
| 500 INVERSION FÍSICA | | | | | | | | |
| 520 CONSTRUCCIONES | | | | | | | | |
| 522 30 88 1 | 10 CONSTRUCCIONES DE OBRAS DE USO INSTITUCIONAL | 500.000.000 | 0 | 500.000.000 | 0 | 500.000.000 | 0 | 0 |
| 520 | CONSTRUCCIONES DE OBRAS DE USO INSTITUCIONAL | | | | 0 | | 0 | |
| 530 ADQUISICIONES DE MAQUINARIAS, EQUIPOS Y HERRAMIENTAS EN GENERAL | | | | | | | | |
| 534 30 1 1 | 10 EQUIPOS EDUCATIVOS Y RECREACIONALES | 30.000.000 | 0 | 30.000.000 | 0 | 30.000.000 | 0 | 0 |



SIAF

**LISTADO DE EJECUCION PRESUPUESTARIA POR EL OBJETO DEL GASTO
SOBRE MOVIMIENTOS DESDE EL 01/03/2024 AL 31/03/2024**

Nivel de Impresión: '6, OBJETO'

Nivel: 28 hasta: 28 Entidad: 2 hasta: 2 Clase: 1 hasta: 1 Programa: 1 hasta: 1 Proyecto/Actividad: 9 hasta: 9 Objeto: 0 hasta: 999 Fuente: 0 hasta: 99 Org.Financ.: 0 hasta: 999 Dpt.: 0 hasta: 999

| Grupo Sub-Grupo Obj. F.F. O.F. País Dpt. | DESCRIPCION | PRESUPUESTO INICIAL | MODIFICACIONES | PRESUPUESTO VIGENTE | OBLIGADO | SALDO PRESUPUESTARIO | PAGADO | OBLIGACIONES PEND.DE PAGO |
|--|---|------------------------|----------------|------------------------|--------------------|-------------------------|--------------------|------------------------------|
| 28 UNIVERSIDADES NACIONALES | | | | | | | | |
| 2 UNIVERSIDAD NACIONAL DEL ESTE | | 5.902.199.300 | 0 | 5.902.199.300 | 338.774.043 | 5.563.425.257 | 535.530.255 | - 196.756.212 |
| Clase: | 1 PROGRAMA CENTRAL | 5.902.199.300 | 0 | 5.902.199.300 | 338.774.043 | 5.563.425.257 | 535.530.255 | - 196.756.212 |
| Programa: | 1 PROGRAMA CENTRAL | 5.902.199.300 | 0 | 5.902.199.300 | 338.774.043 | 5.563.425.257 | 535.530.255 | - 196.756.212 |
| Actividad: | 9 FORMACION DE PROFESIONALES EN ARQUITECTURA Y ARTES Snlps afec.: | 5.902.199.300 | 0 | 5.902.199.300 | 338.774.043 | 5.563.425.257 | 535.530.255 | - 196.756.212 |
| INVERSION FÍSICA | | | | | | | | |
| 530 ADQUISICIONES DE MAQUINARIAS, EQUIPOS Y HERRAMIENTAS EN GENERAL | | | | | | | | |
| 530 | EQUIPOS EDUCATIVOS Y RECREACIONALES | | | | 0 | | 0 | |
| 534 30 88 1 10 | EQUIPOS EDUCATIVOS Y RECREACIONALES | 80.000.000 | 0 | 80.000.000 | 0 | 80.000.000 | 0 | 0 |
| 530 | EQUIPOS EDUCATIVOS Y RECREACIONALES | | | | 0 | | 0 | |
| 540 ADQUISICIONES DE EQUIPOS DE OFICINA Y COMPUTACION | | | | | | | | |
| 541 30 1 1 10 | ADQUISICIONES DE MUEBLES Y ENSERES | 30.635.364 | 0 | 30.635.364 | 0 | 30.635.364 | 0 | 0 |
| 540 | ADQUISICIONES DE MUEBLES Y ENSERES | | | | 0 | | 0 | |
| 541 30 88 1 10 | ADQUISICIONES DE MUEBLES Y ENSERES | 98.200.000 | 0 | 98.200.000 | 0 | 98.200.000 | 0 | 0 |
| 540 | ADQUISICIONES DE MUEBLES Y ENSERES | | | | 0 | | 0 | |
| 543 30 88 1 10 | ADQUISICIONES DE EQUIPOS DE COMPUTACION | 143.032.873 | 0 | 143.032.873 | 0 | 143.032.873 | 0 | 0 |
| 540 | ADQUISICIONES DE EQUIPOS DE COMPUTACION | | | | 0 | | 0 | |
| 800 TRANSFERENCIAS | | | | | | | | |
| 840 | TRANSFERENCIAS CORRIENTES AL SECTOR PRIVADO | 33.656.177 | 0 | 33.656.177 | 0 | 33.656.177 | 0 | 0 |
| 841 30 88 1 10 | BECAS | 33.656.177 | 0 | 33.656.177 | 0 | 33.656.177 | 0 | 0 |
| 840 | BECAS | | | | 0 | | 0 | |
| Total General: | | 5.902.199.300 | 0 | 5.902.199.300 | 338.774.043 | 5.563.425.257 | 535.530.255 | - 196.756.212 |



Lic. Rosa Margarita García López
Jefa de Controlidad
R. García López