


LISTADO DE EJECUCION PRESUPUESTARIA POR EL OBJETO DEL GASTO

Grupo	Sub-Grupo	Obj. F.F. País Dpt.	DESCRIPCION	PRESUPUESTO INICIAL	MODIFICACIONES	PRESUPUESTO VIGENTE	OBLIGADO	SALDO PRESUPUESTARIO	PAGADO	OBLIGACIONES PEND.DE PAGO
-------	-----------	---------------------	-------------	---------------------	----------------	---------------------	----------	----------------------	--------	---------------------------

28	UNIVERSIDADES NACIONALES		2 UNIVERSIDAD NACIONAL DEL ESTE	7.253,818,998	0	7.253,818,998	418,703,477	6.835,115,521	31,075,373	387,628,104
			Clase: 1 PROGRAMA CENTRAL	7.253,818,998	0	7.253,818,998	418,703,477	6.835,115,521	31,075,373	387,628,104
			Programa: 1 PROGRAMA CENTRAL	7.253,818,998	0	7.253,818,998	418,703,477	6.835,115,521	31,075,373	387,628,104
			Actividad: 8 FORMACION EN POST-GRADO Snips afec.:	7.253,818,998	0	7.253,818,998	418,703,477	6.835,115,521	31,075,373	387,628,104
100	SERVICIOS PERSONALES		110 REMUNERACIONES BASICAS	5,877,333,122	0	5,877,333,122	418,703,477	5,458,629,645	31,075,373	387,628,104
			111 10 1 10 SUELDOS	4,716,541,248	0	4,716,541,248	365,628,104	4,350,913,144	0	365,628,104
			110 10 1 10 AGUINALDO	393,045,104	0	393,045,104	0	393,045,104	0	0
120	REMUNERACIONES TEMPORALES		120 30 1 10 REMUNERACION EXTRAORDINARIA	2,820,000	0	2,820,000	0	2,820,000	0	0
			123 30 1 10 REMUNERACION EXTRAORDINARIA	1,500,000	0	1,500,000	0	1,500,000	0	0
			120 30 1 10 REMUNERACION EXTRAORDINARIA	1,320,000	0	1,320,000	0	1,320,000	0	0
130	ASIGNACIONES COMPLEMENTARIAS		131 10 1 10 SUBSIDIO FAMILIAR	586,271,770	0	586,271,770	44,795,000	541,476,770	22,795,000	22,000,000
			131 30 1 10 SUBSIDIO FAMILIAR	4,200,000	0	4,200,000	70,000	4,130,000	70,000	0
			130 10 1 10 SUBSIDIO FAMILIAR	31,000,000	0	31,000,000	0	31,000,000	0	0
			133 10 1 10 BONIFICACIONES	22,036,770	0	22,036,770	0	22,000,000	36,770	22,000,000
			133 30 1 10 BONIFICACIONES	529,035,000	0	529,035,000	22,000,000	506,310,000	22,725,000	0
			140 30 1 10 BONIFICACIONES	121,055,000	0	121,055,000	3,780,373	117,274,627	22,725,000	0
			143 30 1 10 CONTRATACION OCASIONAL DEL PERSONAL DOCENTE Y DE BLANCO	29,655,000	0	29,655,000	0	29,655,000	0	0
			140 10 1 10 CONTRATACION OCASIONAL DEL PERSONAL DOCENTE Y DE BLANCO	40,000,000	0	40,000,000	0	40,000,000	0	0
			144 10 1 10 JORNALES	49,400,000	0	49,400,000	3,780,373	45,619,627	3,780,373	0
			144 30 1 10 JORNALES	2,000,000	0	2,000,000	0	2,000,000	0	0
			148 30 1 10 CONTRATACION DE PERS. DOC. E JORNAL	0	0	0	0	0	0	0
			144 30 1 10 CONTRATACION DE PERS. DOC. E JORNAL	0	0	0	0	0	0	0
190	OTROS GASTOS DEL PERSONAL		190 10 1 10 SUBSIDIO PARA LA SALUD	57,600,000	0	57,600,000	4,500,000	53,100,000	4,500,000	0
			191 10 1 10 SUBSIDIO PARA LA SALUD	57,600,000	0	57,600,000	4,500,000	53,100,000	4,500,000	0
220	TRANSPORTE Y ALMACENAJE		220 30 1 10 TRANSPORTE	22,500,000	0	22,500,000	0	22,500,000	0	0
			221 30 1 10 TRANSPORTE	610,379,741	0	610,379,741	0	610,379,741	0	0
230	PASAJES Y VIATICOS		230 30 1 10 PASAJES Y VIATICOS	70,844,879	0	70,844,879	0	70,844,879	0	0

SIAF



Nivel de Impresión: 6. OBJETO


LISTADO DE EJECUCION PRESUPUESTARIA POR EL OBJETO DEL GASTO

Nivel: 28 hasta: 28 Entidad: 2 hasta: 2 Clase: 1 hasta: 1 Programa: 1 hasta: 1 Proyecto/Actividad: 8 hasta: 8 Objeto: 8 Fuente: 0 hasta: 99 Org.Financ.: 0 hasta: 99 Dpt.: 0 hasta: 999

Grupo Sub-Grupo	DESCRIPCION	PRESUPUESTO INICIAL	MODIFICACIONES	PRESUPUESTO VIGENTE	OBLIGADO	SALDO PRESUPUESTARIO	PAGADO	OBLIGACIONES PEND.DE PAGO
-----------------	-------------	---------------------	----------------	---------------------	----------	----------------------	--------	---------------------------

28	UNIVERSIDADES NACIONALES	2	UNIVERSIDAD NACIONAL DEL ESTE	1	PROGRAMA CENTRAL	7.253,818,998	7.253,818,998	6.835,115,521	31.075,373	387.628,104
230	PASAJES Y VIATICOS	10	10 VIATICOS Y MOVILIDAD	1	1	10.244,879	10.244,879	0	0	0
232	230 VIATICOS Y MOVILIDAD	10	10 VIATICOS Y MOVILIDAD	1	1	10.244,879	10.244,879	0	0	0
232	230 VIATICOS Y MOVILIDAD	30	10 VIATICOS Y MOVILIDAD	1	1	60.600,000	60.600,000	0	0	0
230	VIATICOS Y MOVILIDAD	30	VIATICOS Y MOVILIDAD	1	1	60.600,000	60.600,000	0	0	0
240	GASTOS POR SERVICIOS DE ASEO, MANTENIMIENTO Y REPARACIONES	114.034,862	114.034,862	0	0	114.034,862	114.034,862	0	0	0
242	30 10 MANTENIMIENTO Y REPARACIONES MENORES DE EDIFICIOS Y LOCALES	55.000,000	55.000,000	0	0	55.000,000	55.000,000	0	0	0
240	240 MANTENIMIENTO Y REPARACIONES MENORES DE EDIFICIOS Y LOCALES	10	10 MANTENIMIENTO Y REPARACIONES MENORES DE EDIFICIOS Y LOCALES	1	1	5.208,195	5.208,195	0	0	0
243	10 10 MANTENIMIENTO Y REPARACIONES MENORES DE MAQUINARIAS, EQUIPOS Y MUEBLES DE OFIC.	5.208,195	5.208,195	0	0	5.208,195	5.208,195	0	0	0
240	240 MANTENIMIENTO Y REPARACIONES MENORES DE MAQUINARIAS, EQUIPOS Y MUEBLES DE OFIC.	30	10 MANTENIMIENTO Y REPARACIONES MENORES DE MAQUINARIAS, EQUIPOS Y MUEBLES DE OFIC.	1	1	25.000,000	25.000,000	0	0	0
243	30 10 MANTENIMIENTO Y REPARACIONES MENORES DE MAQUINARIAS, EQUIPOS Y MUEBLES DE OFIC.	30	10 MANTENIMIENTO Y REPARACIONES MENORES DE MAQUINARIAS, EQUIPOS Y MUEBLES DE OFIC.	1	1	25.000,000	25.000,000	0	0	0
240	240 MANTENIMIENTO Y REPARACIONES MENORES DE MAQUINARIAS, EQUIPOS Y MUEBLES DE OFIC.	10	10 MANTENIMIENTO Y REPARACIONES MENORES DE MAQUINARIAS, EQUIPOS Y MUEBLES DE OFIC.	1	1	5.520,000	5.520,000	0	0	0
244	10 10 MANTENIMIENTO Y REPARACIONES MENORES DE EQUIPOS DE TRANSPORTE	5.520,000	5.520,000	0	0	5.520,000	5.520,000	0	0	0
240	240 MANTENIMIENTO Y REPARACIONES MENORES DE EQUIPOS DE TRANSPORTE	30	10 MANTENIMIENTO Y REPARACIONES MENORES DE EQUIPOS DE TRANSPORTE	1	1	18.306,667	18.306,667	0	0	0
244	30 10 MANTENIMIENTO Y REPARACIONES MENORES DE EQUIPOS DE TRANSPORTE	30	10 MANTENIMIENTO Y REPARACIONES MENORES DE EQUIPOS DE TRANSPORTE	1	1	18.306,667	18.306,667	0	0	0
240	240 MANTENIMIENTO Y REPARACIONES MENORES DE EQUIPOS DE TRANSPORTE	30	10 MANTENIMIENTO Y REPARACIONES MENORES DE EQUIPOS DE TRANSPORTE	1	1	5.000,000	5.000,000	0	0	0
246	30 10 MANTENIMIENTO Y REPARACIONES MENORES DE INSTALACIONES	5.000,000	5.000,000	0	0	5.000,000	5.000,000	0	0	0
240	240 MANTENIMIENTO Y REPARACIONES MENORES DE INSTALACIONES	240	240 MANTENIMIENTO Y REPARACIONES MENORES DE INSTALACIONES	0	0	0	0	0	0	0
260	SERVICIOS TECNICOS Y PROFESIONALES	332.000,000	332.000,000	0	0	332.000,000	332.000,000	0	0	0
261	30 10 DE INFORMATICA Y SISTEMAS COMPUTARIZADOS	30.000,000	30.000,000	0	0	30.000,000	30.000,000	0	0	0
260	260 DE INFORMATICA Y SISTEMAS COMPUTARIZADOS	260	260 DE INFORMATICA Y SISTEMAS COMPUTARIZADOS	0	0	0	0	0	0	0
283	30 10 SERVICIOS BANCARIOS	2.000,000	2.000,000	0	0	2.000,000	2.000,000	0	0	0
260	260 SERVICIOS BANCARIOS	260	260 SERVICIOS BANCARIOS	0	0	0	0	0	0	0
264	30 10 PRIMAS Y GASTOS DE SEGUROS	8.000,000	8.000,000	0	0	8.000,000	8.000,000	0	0	0
260	260 PRIMAS Y GASTOS DE SEGUROS	260	260 PRIMAS Y GASTOS DE SEGUROS	0	0	0	0	0	0	0
265	30 10 PUBLICIDAD Y PROPAGANDA	5.000,000	5.000,000	0	0	5.000,000	5.000,000	0	0	0

SIAF




Nivel de Impresión: '6. OBJETO'

Nivel: 28 hasta: 28 Entidad: 2 hasta: 2 Clase: 1 Programa: 1 hasta: 1 Proyecto/Actividad: 8 hasta: 8 Objeto: 0 hasta: 99 Fuente: 0 hasta: 99 Org.Financ.: 0 hasta: 99 Dpt.: 0 hasta: 99

Grupo	Sub-Grupo	Obj. F.F. O.F. País Dpt.	DESCRIPCION	PRESUPUESTO INICIAL	MODIFICACIONES	PRESUPUESTO VIGENTE	OBLIGADO	PRESUPUESTARIO	PAGADO	OBLIGACIONES PEND.DE PAGO
-------	-----------	--------------------------	-------------	---------------------	----------------	---------------------	----------	----------------	--------	---------------------------

28	UNIVERSIDADES NACIONALES		2 UNIVERSIDAD NACIONAL DEL ESTE	7.253,818,998	0	7.253,818,998	418,703,477	6.835,115,521	31,075,373	387,628,104
			Clase: 1 PROGRAMA CENTRAL	7.253,818,998	0	7.253,818,998	418,703,477	6.835,115,521	31,075,373	387,628,104
			Programa: 1 PROGRAMA CENTRAL	7.253,818,998	0	7.253,818,998	418,703,477	6.835,115,521	31,075,373	387,628,104
			Actividad: 8 FORMACION EN POST-GRADO Shps atec.	7.253,818,998	0	7.253,818,998	418,703,477	6.835,115,521	31,075,373	387,628,104

260	SERVICIOS TÉCNICOS Y PROFESIONALES		260 SERVICIOS TÉCNICOS Y PROFESIONALES	274,000,000	0	274,000,000	0	274,000,000	0	0
268	PUBLICIDAD Y PROPAGANDA		268 10 SERVICIOS DE COMUNICACIONES	30,000,000	0	30,000,000	0	30,000,000	0	0
269	SERVICIOS TÉCNICOS Y PROFESIONALES VARIOS		269 1 10 SERVICIOS TÉCNICOS Y PROFESIONALES VARIOS	13,000,000	0	13,000,000	0	13,000,000	0	0
260	SERVICIOS TÉCNICOS Y PROFESIONALES VARIOS		260 SERVICIOS TÉCNICOS Y PROFESIONALES VARIOS	36,000,000	0	36,000,000	0	36,000,000	0	0
280	OTROS SERVICIOS EN GENERAL		280 10 SERVICIOS DE CEREMONIAL	30,000,000	0	30,000,000	0	30,000,000	0	0
281	SERVICIOS DE CEREMONIAL		281 30 1 10 SERVICIOS DE CEREMONIAL	36,000,000	0	36,000,000	0	36,000,000	0	0
284	SERVICIOS DE CATERING		284 30 1 10 SERVICIOS DE CATERING	6,000,000	0	6,000,000	0	6,000,000	0	0
290	SERVICIOS DE CAPACITACIÓN Y ADIESTRAMIENTO		290 SERVICIOS DE CAPACITACIÓN Y ADIESTRAMIENTO	35,000,000	0	35,000,000	0	35,000,000	0	0
299	CAPACITACIÓN Y ADIESTRAMIENTO VARIOS		299 30 1 10 CAPACITACIÓN Y ADIESTRAMIENTO VARIOS	35,000,000	0	35,000,000	0	35,000,000	0	0
300	BIENES DE CONSUMO E INSUMOS		300 BIENES DE CONSUMO E INSUMOS	179,672,312	0	179,672,312	0	179,672,312	0	0
310	PRODUCTOS ALIMENTICIOS		310 30 1 10 ALIMENTOS PARA PERSONAS	4,200,000	0	4,200,000	0	4,200,000	0	0
311	ALIMENTOS PARA PERSONAS		311 30 1 10 ALIMENTOS PARA PERSONAS	4,200,000	0	4,200,000	0	4,200,000	0	0
330	PRODUCTOS DE PAPEL, CARTÓN E IMPRESOS		330 10 1 10 PAPEL DE ESCRITORIO Y CARTÓN	2,500,000	0	2,500,000	0	2,500,000	0	0
331	PAPEL DE ESCRITORIO Y CARTÓN		331 30 1 10 PAPEL DE ESCRITORIO Y CARTÓN	10,000,000	0	10,000,000	0	10,000,000	0	0
333	PAPEL DE ESCRITORIO Y CARTÓN		333 30 1 10 PRODUCTOS DE ARTES GRAFICAS	10,000,000	0	10,000,000	0	10,000,000	0	0
330	PRODUCTOS DE ARTES GRAFICAS		330 30 1 10 PRODUCTOS DE ARTES GRAFICAS	10,000,000	0	10,000,000	0	10,000,000	0	0
334	PRODUCTOS DE PAPEL Y CARTON		334 30 1 10 PRODUCTOS DE PAPEL Y CARTON	10,000,000	0	10,000,000	0	10,000,000	0	0
330	PRODUCTOS DE PAPEL Y CARTON		330 30 1 10 PRODUCTOS DE PAPEL Y CARTON	10,000,000	0	10,000,000	0	10,000,000	0	0
340	BIENES DE CONSUMO DE OFICINAS E INSUMOS		340 10 1 10 ELEMENTOS DE LIMPIEZA	76,801,522	0	76,801,522	0	76,801,522	0	0
341	ELEMENTOS DE LIMPIEZA		341 10 1 10 ELEMENTOS DE LIMPIEZA	10,350,000	0	10,350,000	0	10,350,000	0	0
342	ELEMENTOS DE LIMPIEZA		342 30 1 10 ÚTILES DE ESCRITORIO, OFICINA Y ENSERES	37,451,522	0	37,451,522	0	37,451,522	0	0
340	ÚTILES DE ESCRITORIO, OFICINA Y ENSERES		340 30 1 10 ÚTILES DE ESCRITORIO, OFICINA Y ENSERES	37,451,522	0	37,451,522	0	37,451,522	0	0
343	ÚTILES Y MATERIALES ELÉCTRICOS		343 30 1 10 ÚTILES Y MATERIALES ELÉCTRICOS	5,000,000	0	5,000,000	0	5,000,000	0	0
346	ÚTILES Y MATERIALES ELÉCTRICOS		346 30 1 10 REPUESTOS Y ACCESORIOS MENORES	24,000,000	0	24,000,000	0	24,000,000	0	0
340	REPUESTOS Y ACCESORIOS MENORES		340 30 1 10 REPUESTOS Y ACCESORIOS MENORES	24,000,000	0	24,000,000	0	24,000,000	0	0



LISTADO DE EJECUCION PRESUPUESTARIA POR EL OBJETO DEL GASTO

LISTADO DE EJECUCION PRESUPUESTARIA POR EL OBJETO DEL GASTO

Nivel de Impresión: '6. OBJETO'

Nivel: 28 hasta: 28 Entidad: 2 hasta: 2 Clase: 1 hasta: 1 Programa: 1 hasta: 1 Proyecto/Actividad: 8 hasta: 8 Objeto: 8 hasta: 8 Presupuesto Vigente

GRUPO	SUBGRUPO	Obj. F.F. O.F. País Dpt.	DESCRIPCION	PRESUPUESTO INICIAL	MODIFICACIONES	PRESUPUESTO VIGENTE	OBLIGADO	SALDO PRESUPUESTARIO	PAGADO	OBLIGACIONES PEND. DE PAGO
-------	----------	--------------------------	-------------	---------------------	----------------	---------------------	----------	----------------------	--------	----------------------------

0 hasta: 999 Dpt.: 0 hasta: 999

PAGINA: 4  
FECHA: 12/02/2024  
HORA : 10:58:40

28	UNIVERSIDADES NACIONALES			7.253,818,998	0	7.253,818,998	418,703,477	6.835,115,521	31,075,373	387,628,104
2	UNIVERSIDAD NACIONAL DEL ESTE			7.253,818,998	0	7.253,818,998	418,703,477	6.835,115,521	31,075,373	387,628,104
	Clase:	1	PROGRAMA CENTRAL	7.253,818,998	0	7.253,818,998	418,703,477	6.835,115,521	31,075,373	387,628,104
	Programa:	1	PROGRAMA CENTRAL	7.253,818,998	0	7.253,818,998	418,703,477	6.835,115,521	31,075,373	387,628,104
	Actividad:	8	FORMACION EN POST-GRADO Snips afec:	7.253,818,998	0	7.253,818,998	418,703,477	6.835,115,521	31,075,373	387,628,104
350	PRODUCTOS E INSTRUM. QUIMICOS Y MEDICINALES			30,897,988	0	30,897,988	0	30,897,988	0	0
351	30	1	10 COMPUESTOS QUIMICOS	2,500,000	0	2,500,000	0	2,500,000	0	0
352	30	1	10 PRODUCTOS FARMACEUTICOS Y MEDICINALES	3,000,000	0	3,000,000	0	3,000,000	0	0
350	PRODUCTOS FARMACEUTICOS Y MEDICINALES			1,000,000	0	1,000,000	0	1,000,000	0	0
353	30	1	10 ABONOS Y FERTILIZANTES	1,000,000	0	1,000,000	0	1,000,000	0	0
354	30	1	10 INSECTICIDAS, FUMIGANTES Y OTROS	1,000,000	0	1,000,000	0	1,000,000	0	0
355	30	1	10 TINTAS, PINTURAS Y COLORANTES	23,397,988	0	23,397,988	0	23,397,988	0	0
360	COMBUSTIBLES Y LUBRICANTES			6,272,802	0	6,272,802	0	6,272,802	0	0
361	10	1	10 COMBUSTIBLES	6,272,802	0	6,272,802	0	6,272,802	0	0
390	OTROS BIENES DE CONSUMO			29,000,000	0	29,000,000	0	29,000,000	0	0
391	30	1	10 ARTICULOS DE CAUCHO	500,000	0	500,000	0	500,000	0	0
393	30	1	10 ESTRUCTURAS METALICAS ACABADAS	2,000,000	0	2,000,000	0	2,000,000	0	0
394	30	1	10 HERRAMIENTAS MENORES	4,500,000	0	4,500,000	0	4,500,000	0	0
390	HERRAMIENTAS MENORES			7,000,000	0	7,000,000	0	7,000,000	0	0
397	30	1	10 PRODUCTOS E INSUMOS METALICOS	7,000,000	0	7,000,000	0	7,000,000	0	0
398	30	1	10 PRODUCTOS E INSUMOS NO METALICOS	5,000,000	0	5,000,000	0	5,000,000	0	0
399	30	1	10 BIENES DE CONSUMO VARIOS	10,000,000	0	10,000,000	0	10,000,000	0	0
500	INVERSION FISICA			571,361,956	0	571,361,956	0	571,361,956	0	0
530	ADQUISICIONES DE MAQUINARIAS, EQUIPOS Y HERRAMIENTAS EN GENERAL			94,300,000	0	94,300,000	0	94,300,000	0	0
534	30	1	10 EQUIPOS EDUCATIVOS Y RECREACIONALES	64,300,000	0	64,300,000	0	64,300,000	0	0
530	EQUIPOS EDUCATIVOS Y RECREACIONALES			30,000,000	0	30,000,000	0	30,000,000	0	0
536	30	1	10 EQUIPOS DE COMUNICACIONES Y RECREACIONALES	30,000,000	0	30,000,000	0	30,000,000	0	0
540	ADQUISICIONES DE EQUIPOS DE OFICINA Y SENALAMIENTOS			477,061,956	0	477,061,956	0	477,061,956	0	0
541	30	1	10 ADQUISICIONES DE MUEBLES Y COMPUTACION	247,061,956	0	247,061,956	0	247,061,956	0	0



LISTADO DE EJECUCION PRESUPUESTARIA POR EL OBJETO DEL GASTO  
 SOBRE MOVIMIENTOS DESDE EL 01/01/2024 AL 31/01/2024

Sub-Grupo	Obj. F.F. O.F. País Dpt.	DESCRIPCION	PRESUPUESTO INICIAL	MODIFICACIONES	PRESUPUESTO VIGENTE	OBLIGADO	SALDO PRESUPUESTARIO	PAGADO	OBLIGACIONES PEND.DE PAGO
-----------	--------------------------	-------------	---------------------	----------------	---------------------	----------	----------------------	--------	---------------------------

28	UNIVERSIDADES NACIONALES	2	UNIVERSIDAD NACIONAL DEL ESTE	1	PROGRAMA CENTRAL	7.253,818,998	418,703,477	6.835,115,521	31,075,373	387,628,104
Clase:		1	PROGRAMA CENTRAL			7.253,818,998	418,703,477	6.835,115,521	31,075,373	387,628,104
Programa:		1	PROGRAMA CENTRAL			7.253,818,998	418,703,477	6.835,115,521	31,075,373	387,628,104
Activdad:	8	FORMACION EN POST-GRADO	Ships atec:			7.253,818,998	418,703,477	6.835,115,521	31,075,373	387,628,104
540	ADQUISICIONES DE EQUIPOS DE OFICINA Y	COMPUTACION				0	0	0	0	0
540	ADQUISICIONES DE MUEBLES Y	ENSERES				0	0	0	0	0
543	10	ADQUISICIONES DE EQUIPOS DE	COMPUTACION			0	0	230,000,000	0	0
540	ADQUISICIONES DE EQUIPOS DE	COMPUTACION				0	0	0	0	0
800	TRANSFERENCIAS					0	0	0	0	0
840	TRANSFERENCIAS CORRIENTES AL SECTOR	PRIVADO				0	0	0	0	0
841	10	BECAS				0	0	0	0	0
841	30	1	10	BECAS	11,079,842	11,079,842	11,079,842	11,079,842	0	0
900	OTROS GASTOS					0	0	0	0	0
920	DEVOLUCION DE IMPUESTOS Y OTROS	TRIBUTARIOS				0	0	3,992,025	0	0
920	30	1	10	DEVOLUCION DE IMPUESTOS Y OTROS	3,992,025	3,992,025	3,992,025	3,992,025	0	0
920	30	1	10	DEVOLUCION DE IMPUESTOS Y OTROS	3,992,025	3,992,025	3,992,025	3,992,025	0	0
920	DEVOLUCION DE IMPUESTOS Y OTROS	INGRESOS NO TRIBUTARIOS				0	0	0	0	0
920	DEVOLUCION DE IMPUESTOS Y OTROS	INGRESOS NO TRIBUTARIOS				0	0	0	0	0
Total General:						7.253,818,998	418,703,477	6.835,115,521	31,075,373	387,628,104

RECIBIDA ONE  
 JUN DE 2024  
 Lic. Rosa Margarita Cuevas Lopez

