


**LISTADO DE EJECUCION PRESUPUESTARIA POR EL OBJETO DEL GASTO
SOBRE MOVIMIENTOS DESDE EL 01/03/2024 AL 31/03/2024**

Nivel de Impresión: '6. OBJETO'

Nivel: 28 hasta: 28 Entidad: 2 hasta: 2 Clase: 1 hasta: 1 Programa: 1 hasta: 1 Proyecto/Actividad: 1 hasta: 1 Objeto: 0 hasta: 999 Fuente: 0 hasta: 99 Org.Financ.: 0 hasta: 999 Dpt.: 0 hasta: 999

Grupo Sub-Grupo Obj. F.F. O.F. País Dpt.	DESCRIPCION	PRESUPUESTO INICIAL	MODIFICACIONES	PRESUPUESTO VIGENTE	OBLIGADO	SALDO PRESUPUESTARIO	PAGADO	OBLIGACIONES PEND.DE PAGO
28	UNIVERSIDADES NACIONALES	20.049.232.360	0	20.049.232.360	743.724.632	19.305.507.728	361.063.357	382.661.275
2	UNIVERSIDAD NACIONAL DEL ESTE	20.049.232.360	0	20.049.232.360	743.724.632	19.305.507.728	361.063.357	382.661.275
Clase:	1 PROGRAMA CENTRAL	20.049.232.360	0	20.049.232.360	743.724.632	19.305.507.728	361.063.357	382.661.275
Programa:	1 PROGRAMA CENTRAL	20.049.232.360	0	20.049.232.360	743.724.632	19.305.507.728	361.063.357	382.661.275
Actividad:	1 GESTION ADMINISTRATIVA Snlps afec.:	20.049.232.360	0	20.049.232.360	743.724.632	19.305.507.728	361.063.357	382.661.275
100	SERVICIOS PERSONALES	9.075.694.877	0	9.075.694.877	636.523.246	8.439.171.631	246.739.334	389.783.912
110	REMUNERACIONES BÁSICAS	4.807.849.358	0	4.807.849.358	359.572.166	4.448.277.192	123.665.433	235.906.733
111	10 1 1 10 SUELDOS	3.640.090.392	0	3.640.090.392	300.276.666	3.339.813.726	95.517.733	204.758.933
112	10 1 1 10 DIETAS	177.290.400	0	177.290.400	300.276.666	169.714.400	95.517.733	5.787.500
	112 Dietas				7.576.000		13.363.500	
113	10 1 1 10 GASTOS DE REPRESENTACIÓN	620.634.000	0	620.634.000	51.719.500	568.914.500	14.784.200	36.935.300
	113 Gastos De Representación				51.719.500		14.784.200	
114	10 1 1 10 AGUINALDO	369.834.566	0	369.834.566	0	369.834.566	0	0
	110 AGUINALDO				0		0	
120	REMUNERACIONES TEMPORALES	54.831.868	0	54.831.868	4.835.112	49.996.756	3.835.841	999.271
123	10 1 1 10 REMUNERACIÓN EXTRAORDINARIA	10.631.868	0	10.631.868	999.271	9.632.597	0	999.271
	123 Remuneración Extraordinaria				999.271		0	
123	30 1 1 10 REMUNERACIÓN EXTRAORDINARIA	23.200.000	0	23.200.000	934.225	22.265.775	934.225	0
	123 Remuneración Extraordinaria				934.225		934.225	
125	30 1 1 10 REMUNERACION ADICIONAL	21.000.000	0	21.000.000	2.901.616	18.098.384	2.901.616	0
	125 Remuneración Adicional				2.901.616		2.901.616	
130	ASIGNACIONES COMPLEMENTARIAS	2.106.502.000	503.750.000	2.610.252.000	177.830.000	2.432.422.000	17.040.000	160.790.000
131	10 1 1 10 SUBSIDIO FAMILIAR	40.030.000	0	40.030.000	1.830.000	38.200.000	1.830.000	0
	131 Subsidio Familiar				1.830.000		1.830.000	
131	30 1 1 10 SUBSIDIO FAMILIAR	6.000.000	0	6.000.000	0	6.000.000	0	0
	130 SUBSIDIO FAMILIAR				0		0	
131	30 88 1 10 SUBSIDIO FAMILIAR	135.200.000	0	135.200.000	0	135.200.000	0	0
	130 SUBSIDIO FAMILIAR				0		0	
133	10 1 1 10 BONIFICACIONES	804.850.000	164.830.000	969.680.000	161.290.000	808.390.000	500.000	160.790.000
	133 Bonificaciones				161.290.000		500.000	
133	30 1 1 10 BONIFICACIONES	223.422.000	82.000.000	305.422.000	14.710.000	290.712.000	14.710.000	0
	133 Bonificaciones				14.710.000		14.710.000	
133	30 63 1 10 BONIFICACIONES	127.000.000	0	127.000.000	0	127.000.000	0	0
	130 BONIFICACIONES				0		0	
133	30 88 1 10 BONIFICACIONES	770.000.000	256.920.000	1.026.920.000	0	1.026.920.000	0	0
	130 BONIFICACIONES				0		0	
140	PERSONAL CONTRATADO	1.814.911.651	503.750.000	1.311.161.651	69.985.968	1.241.175.683	77.898.060	7.912.092
143	10 1 1 10 CONTRATACIÓN OCASIONAL DEL PERSONAL DOCENTE Y DE BLANCO	164.830.000	164.830.000	0	0	0	0	0
	140 CONTRATACIÓN OCASIONAL DEL PERSONAL DOCENTE Y DE BLANCO				0		0	
143	30 1 1 10 CONTRATACIÓN OCASIONAL DEL PERSONAL DOCENTE Y DE BLANCO	279.000.000	62.000.000	217.000.000	0	217.000.000	0	0
	140 CONTRATACIÓN OCASIONAL DEL PERSONAL DOCENTE Y DE BLANCO				0		0	
143	30 88 1 10 CONTRATACIÓN OCASIONAL DEL PERSONAL DOCENTE Y DE BLANCO	256.920.000	256.920.000	0	0	0	0	0
	140 CONTRATACIÓN OCASIONAL DEL PERSONAL DOCENTE Y DE BLANCO				0		0	



SI AF

**LISTADO DE EJECUCION PRESUPUESTARIA POR EL OBJETO DEL GASTO
SOBRE MOVIMIENTOS DESDE EL 01/03/2024 AL 31/03/2024**

Nivel de Impresión: '6. OBJETO'

Nivel: 28 hasta: 28 Entidad: 2 hasta: 2 Clase: 1 hasta: 1 Programa: 1 hasta: 1 Proyecto/Actividad: 1 hasta: 1 Objeto: 0 hasta: 999 Fuente: 0 hasta: 99 Org.Financ.: 0 hasta: 999 Dpt.: 0 hasta: 999

Grupo Sub-Grupo Obj. F.F. O.F. País Dpt.	DESCRIPCION	PRESUPUESTO INICIAL	MODIFICACIONES	PRESUPUESTO VIGENTE	OBLIGADO	SALDO PRESUPUESTARIO	PAGADO	OBLIGACIONES PEND.DE PAGO
28 UNIVERSIDADES NACIONALES								
2 UNIVERSIDAD NACIONAL DEL ESTE								
Clase:	1 PROGRAMA CENTRAL	20.049.232.360	0	20.049.232.360	743.724.632	19.305.507.728	361.063.357	382.661.275
Programa:	1 PROGRAMA CENTRAL	20.049.232.360	0	20.049.232.360	743.724.632	19.305.507.728	361.063.357	382.661.275
Actividad:	1 GESTION ADMINISTRATIVA Snips afec.:	20.049.232.360	0	20.049.232.360	743.724.632	19.305.507.728	361.063.357	382.661.275
SERVICIOS PERSONALES								
140 PERSONAL CONTRATADO								
140	CONTRATACION OCASIONAL DEL PERSONAL DOCENTE Y DE BLANCO				0		0	
144 10 1 1 10	JORNALES	583.936.061	0	583.936.061	46.805.595	537.130.466	46.477.687	327.908
144 30 1 1 10	JORNALES	113.277.000	0	113.277.000	0	113.277.000	0	0
145 10 1 1 10	HONORARIOS PROFESIONALES	94.052.045	0	94.052.045	8.180.373	85.871.672	8.180.373	0
145 30 1 1 10	HONORARIOS PROFESIONALES	214.982.320	0	214.982.320	8.500.000	206.482.320	8.180.373	8.240.000
148 30 1 1 10	CONTRATACION DE PERS. DOC. E INSTRUC. P/CURSOS ESPEC., POR UNID. TIEMPO Y HS CAT	107.914.225	20.000.000	87.914.225	8.500.000	81.414.225	16.740.000	0
148	Contratación De Pers.Docente E Inst.P/ Cursos Especializados				6.500.000		6.500.000	
190 OTROS GASTOS DEL PERSONAL								
191 10 1 1 10	SUBSIDIO PARA LA SALUD	291.600.000	0	291.600.000	24.300.000	267.300.000	24.300.000	0
191	Subsidio Para La Salud	291.600.000	0	291.600.000	24.300.000	267.300.000	24.300.000	0
200 SERVICIOS NO PERSONALES								
210	SERVICIOS BÁSICOS	2.964.241.357	0	2.964.241.357	24.300.000	2.886.653.471	24.300.000	5.297.937
211 10 1 1 10	ENERGÍA ELECTRICA	942.381.337	0	942.381.337	77.587.886	82.885.823	82.885.823	0
211 30 88 1 10	ENERGÍA ELECTRICA	384.379.563	0	384.379.563	51.567.500	890.813.837	17.697.000	9.685.200
214 10 1 1 10	TELÉFONOS, TELEFAX Y OTROS SERVICIOS DE TELECOMUNICACIONES	296.700.374	0	296.700.374	27.373.000	357.006.563	17.697.000	9.676.000
214	Teléfonos, Telefax, Y Otros Servicios Comunicacionales				27.373.000		17.697.000	
214 30 88 1 10	TELÉFONOS, TELEFAX Y OTROS SERVICIOS DE TELECOMUNICACIONES	91.301.400	0	91.301.400	0	272.505.874	24.185.300	9.200
214	Teléfonos, Telefax, Y Otros Servicios Comunicacionales				24.194.500		24.185.300	
210	TELÉFONOS, TELEFAX Y OTROS SERVICIOS DE TELECOMUNICACIONES				0	91.301.400	0	0
220 TRANSPORTE Y ALMACENAJE								
221 30 1 1 10	TRANSPORTE	32.000.000	0	32.000.000	0	32.000.000	0	0
221	TRANSPORTE	12.000.000	0	12.000.000	0	12.000.000	0	0
221 30 88 1 10	TRANSPORTE	20.000.000	0	20.000.000	0	20.000.000	0	0
221	TRANSPORTE	20.000.000	0	20.000.000	0	20.000.000	0	0
230 PASAJES Y VIÁTICOS								
231 10 1 1 10	PASAJES	435.295.675	0	435.295.675	0	421.090.289	0	14.983.137
231	PASAJES	11.809.860	0	11.809.860	14.205.386	11.809.860	29.188.523	0
231 30 1 1 10	PASAJES	80.000.000	0	80.000.000	0	80.000.000	0	0
231	PASAJES	80.000.000	0	80.000.000	0	80.000.000	0	0



SIAF

**LISTADO DE EJECUCION PRESUPUESTARIA POR EL OBJETO DEL GASTO
SOBRE MOVIMIENTOS DESDE EL 01/03/2024 AL 31/03/2024**

Nivel de Impresión: '6. OBJETO'

Nivel: 28 hasta: 28 Entidad: 2 hasta: 2 Clase: 1 hasta: 1 Programa: 1 hasta: 1 Proyecto/Actividad: 1 hasta: 1 Objeto: 0 hasta: 999 Fuente: 0 hasta: 99 Org.Financ.: 0 hasta: 999 Dpt.: 0 hasta: 999

Grupo Sub-Grupo Obj. F.F. O.F. País Dpt.	DESCRIPCION	PRESUPUESTO INICIAL	MODIFICACIONES	PRESUPUESTO VIGENTE	OBLIGADO	SALDO PRESUPUESTARIO	PAGADO	OBLIGACIONES PEND.DE PAGO
28 UNIVERSIDADES NACIONALES								
2 UNIVERSIDAD NACIONAL DEL ESTE								
Clase:	1 PROGRAMA CENTRAL	20.049.232.360	0	20.049.232.360	743.724.632	19.305.507.728	361.063.357	382.661.275
Programa:	1 PROGRAMA CENTRAL	20.049.232.360	0	20.049.232.360	743.724.632	19.305.507.728	361.063.357	382.661.275
Actividad:	1 GESTION ADMINISTRATIVA Snlps afec.:	20.049.232.360	0	20.049.232.360	743.724.632	19.305.507.728	361.063.357	382.661.275
SERVICIOS NO PERSONALES								
230 PASAJES Y VIÁTICOS								
232 10 1 1	10 VIÁTICOS Y MOVILIDAD	119.354.550	0	119.354.550	14.205.386	105.149.164	29.188.523	14.983.137
232 30 1 1	VIÁTICOS Y Movilidad	52.333.247	0	52.333.247	14.205.386	29.188.523	0	0
232 30 63 1	10 VIÁTICOS Y MOVILIDAD	50.000.000	0	50.000.000	0	52.333.247	0	0
232 30 88 1	VIÁTICOS Y MOVILIDAD	121.798.018	0	121.798.018	0	50.000.000	0	0
232 30 88 1	10 VIÁTICOS Y MOVILIDAD	121.798.018	0	121.798.018	0	121.798.018	0	0
230	VIÁTICOS Y MOVILIDAD						0	0
240 GASTOS POR SERVICIOS DE ASEO, MANTENIMIENTO Y REPARACIONES								
242 10 1 1	10 MANTENIMIENTO Y REPARACIONES MENORES DE EDIFICIOS Y LOCALES	372.552.967	0	372.552.967	5.615.000	769.517.802	5.615.000	0
240	MANTENIMIENTO Y REPARACIONES MENORES DE EDIFICIOS Y LOCALES				0	372.552.967	0	0
242 30 1 1	10 MANTENIMIENTO Y REPARACIONES MENORES DE EDIFICIOS Y LOCALES	20.000.000	0	20.000.000	1.850.000	18.150.000	1.850.000	0
242	Mantenimiento Y Rep. Menores De Edificios Y Locales				1.850.000		1.850.000	
242 30 88 1	10 MANTENIMIENTO Y REPARACIONES MENORES DE EDIFICIOS Y LOCALES	10.000.000	0	10.000.000	0	10.000.000	0	0
240	MANTENIMIENTO Y REPARACIONES MENORES DE EDIFICIOS Y LOCALES				0		0	0
243 10 1 1	10 MANTENIMIENTO Y REPARACIONES MENORES DE MAQUINARIAS, EQUIPOS Y MUEBLES DE OFIC.	112.260.361	0	112.260.361	0	112.260.361	0	0
240	MANTENIMIENTO Y REPARACIONES MENORES DE MAQUINARIAS, EQUIPOS Y MUEBLES DE OFIC.				0		0	0
243 30 1 1	10 MANTENIMIENTO Y REPARACIONES MENORES DE MAQUINARIAS, EQUIPOS Y MUEBLES DE OFIC.	10.000.000	0	10.000.000	0	10.000.000	0	0
240	MANTENIMIENTO Y REPARACIONES MENORES DE MAQUINARIAS, EQUIPOS Y MUEBLES DE OFIC.				0		0	0
243 30 88 1	10 MANTENIMIENTO Y REPARACIONES MENORES DE MAQUINARIAS, EQUIPOS Y MUEBLES DE OFIC.	5.000.000	0	5.000.000	0	5.000.000	0	0
240	MANTENIMIENTO Y REPARACIONES MENORES DE MAQUINARIAS, EQUIPOS Y MUEBLES DE OFIC.				0		0	0
244 10 1 1	10 MANTENIMIENTO Y REPARACIONES MENORES DE EQUIPOS DE TRANSPORTE	66.239.999	0	66.239.999	0	66.239.999	0	0
240	MANTENIMIENTO Y REPARACIONES MENORES DE EQUIPOS DE TRANSPORTE				0		0	0
244 30 1 1	10 MANTENIMIENTO Y REPARACIONES MENORES DE EQUIPOS DE	30.000.000	0	30.000.000	0	30.000.000	0	0



**LISTADO DE EJECUCION PRESUPUESTARIA POR EL OBJETO DEL GASTO
SOBRE MOVIMIENTOS DESDE EL 01/03/2024 AL 31/03/2024**

Nivel de Impresión: '6. OBJETO'

Nivel: 28 hasta: 28 Entidad: 2 hasta: 2 Clase: 1 hasta: 1 Programa: 1 hasta: 1 Proyecto/Actividad: 1 hasta: 1 Objeto: 0 hasta: 999 Fuente: 0 hasta: 99 Org.Financ.: 0 hasta: 999 Dpt.: 0 hasta: 999

Grupo Sub-Grupo Obj. F.F. O.F. País Dpt.	DESCRIPCION	PRESUPUESTO INICIAL	MODIFICACIONES	PRESUPUESTO VIGENTE	OBLIGADO	SALDO PRESUPUESTARIO	PAGADO	OBLIGACIONES PEND.DE PAGO
28 UNIVERSIDADES NACIONALES								
2 UNIVERSIDAD NACIONAL DEL ESTE								
Clase:	1 PROGRAMA CENTRAL	20.049.232.360	0	20.049.232.360	743.724.632	19.305.507.728	361.063.357	382.661.275
Programa:	1 PROGRAMA CENTRAL	20.049.232.360	0	20.049.232.360	743.724.632	19.305.507.728	361.063.357	382.661.275
Actividad:	1 GESTION ADMINISTRATIVA Snlps afec.:	20.049.232.360	0	20.049.232.360	743.724.632	19.305.507.728	361.063.357	382.661.275
SERVICIOS NO PERSONALES								
240 GASTOS POR SERVICIOS DE ASEO, MANTENIMIENTO Y REPARACIONES								
TRANSPORTE								
240	MANTENIMIENTO Y REPARACIONES MENORES DE EQUIPOS DE TRANSPORTE				0		0	
244 30 88 1	10 MANTENIMIENTO Y REPARACIONES MENORES DE EQUIPOS DE TRANSPORTE	30.000.000	0	30.000.000	0	30.000.000	0	0
240	MANTENIMIENTO Y REPARACIONES MENORES DE EQUIPOS DE TRANSPORTE				0		0	
245 30 1 1	10 SERVICIOS DE LIMPIEZA, ASEO Y FUMIGACIÓN	2.200.000	0	2.200.000	165.000	2.035.000	165.000	0
245	Servicios De Limpieza , Aseo Y Fumigación							
246 10 1 1	10 MANTENIMIENTO Y REPARACIONES MENORES DE INSTALACIONES	82.800.000	0	82.800.000	0	82.800.000	0	0
240	MANTENIMIENTO Y REPARACIONES MENORES DE INSTALACIONES				0		0	
246 30 1 1	10 MANTENIMIENTO Y REPARACIONES MENORES DE INSTALACIONES	20.000.000	0	20.000.000	3.600.000	16.400.000	3.600.000	0
246	Mantenimiento Y Reparaciones Menores De Instalaciones				3.600.000		3.600.000	
246 30 88 1	10 MANTENIMIENTO Y REPARACIONES MENORES DE INSTALACIONES	14.079.475	0	14.079.475	0	14.079.475	0	0
240	MANTENIMIENTO Y REPARACIONES MENORES DE INSTALACIONES				0		0	
250 ALQUILERES Y DERECHOS								
251 30 88 1	10 ALQUILER DE EDIFICIOS Y LOCALES	49.458.319	0	49.458.319	0	49.458.319	0	0
250	ALQUILER DE EDIFICIOS Y LOCALES	49.458.319	0	49.458.319	0	49.458.319	0	0
260 SERVICIOS TÉCNICOS Y PROFESIONALES								
261 30 1 1	10 DE INFORMATICA Y SISTEMAS COMPUTARIZADOS	449.910.924	0	449.910.924	2.350.000	447.560.924	2.350.000	0
261	DE INFORMATICA Y SISTEMAS COMPUTARIZADOS	20.000.000	0	20.000.000	0	20.000.000	0	0
260	DE INFORMATICA Y SISTEMAS COMPUTARIZADOS				0		0	
262 10 1 1	10 IMPRENTA, PUBLICACIONES Y REPRODUCCIONES	123.404.329	0	123.404.329	0	123.404.329	0	0
260	IMPRENTA, PUBLICACIONES Y REPRODUCCIONES				0		0	
263 30 1 1	10 SERVICIOS BANCARIOS	5.000.000	0	5.000.000	0	5.000.000	0	0
260	SERVICIOS BANCARIOS				0		0	
263 30 88 1	10 SERVICIOS BANCARIOS	5.000.000	0	5.000.000	0	5.000.000	0	0
260	SERVICIOS BANCARIOS				0		0	
264 10 1 1	10 PRIMAS Y GASTOS DE SEGUROS	39.800.000	0	39.800.000	0	39.800.000	0	0
260	PRIMAS Y GASTOS DE SEGUROS				0		0	
265 10 1 1	10 PUBLICIDAD Y PROPAGANDA	38.372.795	0	38.372.795	0	38.372.795	0	0
260	PUBLICIDAD Y PROPAGANDA				0		0	




**LISTADO DE EJECUCION PRESUPUESTARIA POR EL OBJETO DEL GASTO
SOBRE MOVIMIENTOS DESDE EL 01/03/2024 AL 31/03/2024**

Nivel de Impresión: '6. OBJETO'

Nivel: 28 hasta: 28 Entidad: 2 hasta: 2 Clase: 1 hasta: 1 Programa: 1 hasta: 1 Proyecto/Actividad: 1 hasta: 1 Objeto: 0 hasta: 999 Fuente: 0 hasta: 99 Org.Financ.: 0 hasta: 999 Dpt.: 0 hasta: 999

Grupo Sub-Grupo Obj. F.F. O.F. País Dpt.	DESCRIPCION	PRESUPUESTO INICIAL	MODIFICACIONES	PRESUPUESTO VIGENTE	OBLIGADO	SALDO PRESUPUESTARIO	PAGADO	OBLIGACIONES PEND.DE PAGO
28 UNIVERSIDADES NACIONALES								
2 UNIVERSIDAD NACIONAL DEL ESTE								
Clase:	1 PROGRAMA CENTRAL	20.049.232.360	0	20.049.232.360	743.724.632	19.305.507.728	361.063.357	382.661.275
Programa:	1 PROGRAMA CENTRAL	20.049.232.360	0	20.049.232.360	743.724.632	19.305.507.728	361.063.357	382.661.275
Actividad:	1 GESTION ADMINISTRATIVA Snlps afec.:	20.049.232.360	0	20.049.232.360	743.724.632	19.305.507.728	361.063.357	382.661.275
SERVICIOS NO PERSONALES								
260 SERVICIOS TÉCNICOS Y PROFESIONALES								
265	30 1 1 10 PUBLICIDAD Y PROPAGANDA	30.000.000	0	30.000.000	2.350.000	27.650.000	2.350.000	0
	265 Publicidad Y Propaganda				2.350.000		2.350.000	
265	30 88 1 10 PUBLICIDAD Y PROPAGANDA	20.000.000	0	20.000.000	0	20.000.000	0	0
	260 PUBLICIDAD Y PROPAGANDA				0		0	
266	10 1 1 10 CONSULTORIAS, ASESORIAS E INVESTIGACIONES	48.600.000	0	48.600.000	0	48.600.000	0	0
	260 CONSULTORIAS, ASESORIAS E INVESTIGACIONES				0		0	
266	30 1 1 10 CONSULTORIAS, ASESORIAS E INVESTIGACIONES	60.000.000	0	60.000.000	0	60.000.000	0	0
	260 CONSULTORIAS, ASESORIAS E INVESTIGACIONES				0		0	
268	30 1 1 10 SERVICIOS DE COMUNICACIONES	20.000.000	0	20.000.000	0	20.000.000	0	0
	260 SERVICIOS DE COMUNICACIONES				0		0	
268	30 88 1 10 SERVICIOS DE COMUNICACIONES	20.000.000	0	20.000.000	0	20.000.000	0	0
	260 SERVICIOS DE COMUNICACIONES				0		0	
269	30 1 1 10 SERVICIOS TECNICOS Y PROFESIONALES VARIOS	19.733.800	0	19.733.800	0	19.733.800	0	0
	260 SERVICIOS TECNICOS Y PROFESIONALES VARIOS				0		0	
280 OTROS SERVICIOS EN GENERAL								
281	30 1 1 10 SERVICIOS DE CEREMONIAL	160.062.300	0	160.062.300	3.850.000	156.212.300	3.850.000	0
	281 Servicios De Ceremonial	50.000.000	0	50.000.000	3.850.000	46.150.000	3.850.000	0
281	30 88 1 10 SERVICIOS DE CEREMONIAL	80.062.300	0	80.062.300	0	80.062.300	0	0
	280 SERVICIOS DE CEREMONIAL				0		0	
284	30 1 1 10 SERVICIOS DE CATERING	5.000.000	0	5.000.000	0	5.000.000	0	0
	280 SERVICIOS DE CATERING				0		0	
284	30 88 1 10 SERVICIOS DE CATERING	25.000.000	0	25.000.000	0	25.000.000	0	0
	280 SERVICIOS DE CATERING				0		0	
290 SERVICIOS DE CAPACITACIÓN Y ADIESTRAMIENTO								
291	10 1 1 10 CAPACITACIÓN DEL PERSONAL DEL ESTADO	120.000.000	0	120.000.000	0	120.000.000	0	0
	290 CAPACITACIÓN DEL PERSONAL DEL ESTADO	55.000.000	0	55.000.000	0	55.000.000	0	0
291	30 1 1 10 CAPACITACIÓN DEL PERSONAL DEL ESTADO	65.000.000	0	65.000.000	0	65.000.000	0	0
	290 CAPACITACIÓN DEL PERSONAL DEL ESTADO				0		0	
300 BIENES DE CONSUMO E INSUMOS								
310 PRODUCTOS ALIMENTICIOS								
311	30 1 1 10 ALIMENTOS PARA PERSONAS	60.000.000	0	60.000.000	993.800	59.006.200	993.800	0
	311 Alimentos Para Personas	60.000.000	0	60.000.000	993.800	59.006.200	993.800	0
330 PRODUCTOS DE PAPEL, CARTÓN E IMPRESOS								
		45.333.999	175.036.001	220.370.000	0	220.370.000	0	0

SIAF



**LISTADO DE EJECUCION PRESUPUESTARIA POR EL OBJETO DEL GASTO
SOBRE MOVIMIENTOS DESDE EL 01/03/2024 AL 31/03/2024**

Nivel de Impresión: '6. OBJETO'

Nivel: 28 hasta: 28 Entidad: 2 hasta: 2 Clase: 1 hasta: 1 Programa: 1 hasta: 1 Proyecto/Actividad: 1 hasta: 1 Objeto: 0 hasta: 999 Fuente: 0 hasta: 99 Org.Financ.: 0 hasta: 999 Dpt.: 0 hasta: 999

Grupo Sub-Grupo Obj. F.F. O.F. Pafs Dpt.	DESCRIPCION	PRESUPUESTO INICIAL	MODIFICACIONES	PRESUPUESTO VIGENTE	OBLIGADO	SALDO PRESUPUESTARIO	PAGADO	OBLIGACIONES PEND.DE PAGO
28 UNIVERSIDADES NACIONALES								
2 UNIVERSIDAD NACIONAL DEL ESTE								
Clase:	1 PROGRAMA CENTRAL	20.049.232.360	0	20.049.232.360	743.724.632	19.305.507.728	361.063.357	382.661.275
Programa:	1 PROGRAMA CENTRAL	20.049.232.360	0	20.049.232.360	743.724.632	19.305.507.728	361.063.357	382.661.275
Actividad:	1 GESTION ADMINISTRATIVA Snips afec.:	20.049.232.360	0	20.049.232.360	743.724.632	19.305.507.728	361.063.357	382.661.275
BIENES DE CONSUMO E INSUMOS								
330 PRODUCTOS DE PAPEL, CARTÓN E IMPRESOS								
331 10 1 1	10 PAPEL DE ESCRITORIO Y CARTÓN	7.500.000	0	7.500.000	0	7.500.000	0	0
330	PAPEL DE ESCRITORIO Y CARTÓN				0		0	
331 30 88 1	10 PAPEL DE ESCRITORIO Y CARTÓN	10.000.000	0	10.000.000	0	10.000.000	0	0
330	PAPEL DE ESCRITORIO Y CARTÓN				0		0	
333 10 1 1	10 PRODUCTOS DE ARTES GRAFICAS	24.963.999	0	24.963.999	0	24.963.999	0	0
330	PRODUCTOS DE ARTES GRAFICAS				0		0	
333 30 88 1	10 PRODUCTOS DE ARTES GRAFICAS	0	175.036.001	175.036.001	0	175.036.001	0	0
330	PRODUCTOS DE ARTES GRAFICAS				0		0	
334 30 1 1	10 PRODUCTOS DE PAPEL Y CARTON	655.050	0	655.050	0	655.050	0	0
330	PRODUCTOS DE PAPEL Y CARTON				0		0	
334 30 63 1	10 PRODUCTOS DE PAPEL Y CARTON	2.000.000	0	2.000.000	0	2.000.000	0	0
330	PRODUCTOS DE PAPEL Y CARTON				0		0	
334 30 88 1	10 PRODUCTOS DE PAPEL Y CARTON	214.950	0	214.950	0	214.950	0	0
330	PRODUCTOS DE PAPEL Y CARTON				0		0	
340 BIENES DE CONSUMO DE OFICINAS E INSUMOS								
341 10 1 1	10 ELEMENTOS DE LIMPIEZA	22.500.000	0	22.500.000	0	22.500.000	0	0
340	ELEMENTOS DE LIMPIEZA				0		0	
342 10 1 1	10 ÚTILES DE ESCRITORIO, OFICINA Y ENSERES	81.180.000	0	81.180.000	0	81.180.000	0	0
340	ÚTILES DE ESCRITORIO, OFICINA Y ENSERES				0		0	
342 30 1 1	10 ÚTILES DE ESCRITORIO, OFICINA Y ENSERES	10.000.000	0	10.000.000	0	10.000.000	0	0
340	ÚTILES DE ESCRITORIO, OFICINA Y ENSERES				0		0	
342 30 63 1	10 ÚTILES DE ESCRITORIO, OFICINA Y ENSERES	131.560.860	0	131.560.860	0	131.560.860	0	0
340	ÚTILES DE ESCRITORIO, OFICINA Y ENSERES				0		0	
342 30 88 1	10 ÚTILES DE ESCRITORIO, OFICINA Y ENSERES	50.000.000	0	50.000.000	0	50.000.000	0	0
340	ÚTILES DE ESCRITORIO, OFICINA Y ENSERES				0		0	
343 10 1 1	10 ÚTILES Y MATERIALES ELÉCTRICOS	9.000.000	0	9.000.000	0	9.000.000	0	0
340	ÚTILES Y MATERIALES ELÉCTRICOS				0		0	
343 30 1 1	10 ÚTILES Y MATERIALES ELÉCTRICOS	15.800.000	0	15.800.000	0	15.800.000	0	0
340	ÚTILES Y MATERIALES ELÉCTRICOS				0		0	
343 30 88 1	10 ÚTILES Y MATERIALES ELÉCTRICOS	37.108.000	0	37.108.000	0	37.108.000	0	0
340	ÚTILES Y MATERIALES ELÉCTRICOS				0		0	
346 30 1 1	10 REPUESTOS Y ACCESORIOS MENORES	5.000.000	0	5.000.000	0	5.000.000	0	0
340	REPUESTOS Y ACCESORIOS MENORES				0		0	
350	PRODUCTOS E INSTRUM. QUÍMICOS Y MEDICINALES	58.500.000	0	58.500.000	18.200	58.481.800	18.200	0

SIAF




LISTADO DE EJECUCION PRESUPUESTARIA POR EL OBJETO DEL GASTO
SOBRE MOVIMIENTOS DESDE EL 01/03/2024 AL 31/03/2024

Nivel de Impresión: '6. OBJETO'

Nivel: 28 hasta: 28 Entidad: 2 hasta: 2 Clase: 1 hasta: 1 Programa: 1 hasta: 1 Proyecto/Actividad: 1 hasta: 1 Objeto: 0 hasta: 999 Fuente: 0 hasta: 99 Org.Financ.: 0 hasta: 999 Dpt.: 0 hasta: 999

Grupo Sub-Grupo Obj. F.F. O.F. País Dpt.	DESCRIPCION	PRESUPUESTO INICIAL	MODIFICACIONES	PRESUPUESTO VIGENTE	OBLIGADO	SALDO PRESUPUESTARIO	PAGADO	OBLIGACIONES PEND.DE PAGO
28 UNIVERSIDADES NACIONALES								
2 UNIVERSIDAD NACIONAL DEL ESTE								
Clase:	1 PROGRAMA CENTRAL	20.049.232.360	0	20.049.232.360	743.724.632	19.305.507.728	361.063.357	382.661.275
Programa:	1 PROGRAMA CENTRAL	20.049.232.360	0	20.049.232.360	743.724.632	19.305.507.728	361.063.357	382.661.275
Actividad:	1 GESTION ADMINISTRATIVA Snlps afec.:	20.049.232.360	0	20.049.232.360	743.724.632	19.305.507.728	361.063.357	382.661.275
BIENES DE CONSUMO E INSUMOS								
350 PRODUCTOS E INSTRUM. QUÍMICOS Y MEDICINALES								
351 10 1 1	10 COMPUESTOS QUÍMICOS	15.000.000	0	15.000.000	0	15.000.000	0	0
350	COMPUESTOS QUÍMICOS				0		0	
351 30 1 1	10 COMPUESTOS QUÍMICOS	5.000.000	0	5.000.000	0	5.000.000	0	0
350	COMPUESTOS QUÍMICOS				0		0	
351 30 88 1	10 COMPUESTOS QUÍMICOS	15.000.000	0	15.000.000	0	15.000.000	0	0
350	COMPUESTOS QUÍMICOS				0		0	
352 30 1 1	10 PRODUCTOS FARMACÉUTICOS Y MEDICINALES	15.000.000	0	15.000.000	0	15.000.000	0	0
350	PRODUCTOS FARMACÉUTICOS Y MEDICINALES				0		0	
353 30 1 1	10 ABONOS Y FERTILIZANTES	4.500.000	0	4.500.000	0	4.500.000	0	0
350	ABONOS Y FERTILIZANTES				0		0	
354 30 1 1	10 INSECTICIDAS, FUMIGANTES Y OTROS	2.000.000	0	2.000.000	18.200	1.981.800	18.200	0
354	Insecticidas Fumigantes Y Otros				18.200		18.200	
355 30 1 1	10 TINTAS, PINTURAS Y COLORANTES	2.000.000	0	2.000.000	0	2.000.000	0	0
350	TINTAS, PINTURAS Y COLORANTES				0		0	
360 COMBUSTIBLES Y LUBRICANTES								
361 10 1 1	10 COMBUSTIBLES	48.313.600	0	48.313.600	0	48.313.600	0	0
360	COMBUSTIBLES				0		0	
361 30 88 1	10 COMBUSTIBLES	25.000.000	0	25.000.000	0	25.000.000	0	0
360	COMBUSTIBLES				0		0	
390 OTROS BIENES DE CONSUMO								
391 30 1 1	10 ARTÍCULOS DE CAUCHO	1.000.000	0	1.000.000	5.170.500	110.829.500	5.170.500	0
391	Artículos De Caucho				75.000	925.000	75.000	
392 30 88 1	10 CUBIERTAS Y CÁMARAS DE AIRE	10.000.000	0	10.000.000	75.000	10.000.000	75.000	0
390	CUBIERTAS Y CÁMARAS DE AIRE				0		0	
393 30 1 1	10 ESTRUCTURAS METÁLICAS ACABADAS	2.000.000	0	2.000.000	0	2.000.000	0	0
390	ESTRUCTURAS METÁLICAS ACABADAS				0		0	
393 30 88 1	10 ESTRUCTURAS METÁLICAS ACABADAS	10.000.000	0	10.000.000	0	10.000.000	0	0
390	ESTRUCTURAS METÁLICAS ACABADAS				0		0	
394 10 1 1	10 HERRAMIENTAS MENORES	25.000.000	0	25.000.000	0	25.000.000	0	0
390	HERRAMIENTAS MENORES				0		0	
394 30 1 1	10 HERRAMIENTAS MENORES	2.000.000	0	2.000.000	0	2.000.000	0	0
390	HERRAMIENTAS MENORES				0		0	
394 30 88 1	10 HERRAMIENTAS MENORES	15.000.000	0	15.000.000	0	15.000.000	0	0
390	HERRAMIENTAS MENORES				0		0	
395 30 1 1	10 MATERIALES PARA SEGURIDAD Y ADIESTRAMIENTO	3.000.000	0	3.000.000	0	3.000.000	0	0
390	MATERIALES PARA SEGURIDAD Y ADIESTRAMIENTO				0		0	
397 30 1 1	10 PRODUCTOS E INSUMOS METÁLICOS	3.000.000	0	3.000.000	1.280.000	1.720.000	1.280.000	0




SIAF

**LISTADO DE EJECUCION PRESUPUESTARIA POR EL OBJETO DEL GASTO
SOBRE MOVIMIENTOS DESDE EL 01/03/2024 AL 31/03/2024**

Nivel de Impresión: '6, OBJETO'

Nivel: 28 hasta: 28 Entidad: 2 hasta: 2 Clase: 1 hasta: 1 Programa: 1 hasta: 1 Proyecto/Actividad: 1 hasta: 1 Objeto: 0 hasta: 999 Fuente: 0 hasta: 99 Org.Financ.: 0 hasta: 999 DpL: 0 hasta: 999

Grupo Sub-Grupo Obj. F.F. O.F. Pafs Dpt.	DESCRIPCION	PRESUPUESTO INICIAL	MODIFICACIONES	PRESUPUESTO VIGENTE	OBLIGADO	SALDO PRESUPUESTARIO	PAGADO	OBLIGACIONES PEND.DE PAGO
28 UNIVERSIDADES NACIONALES								
2 UNIVERSIDAD NACIONAL DEL ESTE		20.049.232.360	0	20.049.232.360	743.724.632	19.305.507.728	361.063.357	382.661.275
Clase: 1 PROGRAMA CENTRAL		20.049.232.360	0	20.049.232.360	743.724.632	19.305.507.728	361.063.357	382.661.275
Programa: 1 PROGRAMA CENTRAL		20.049.232.360	0	20.049.232.360	743.724.632	19.305.507.728	361.063.357	382.661.275
Actividad: 1 GESTION ADMINISTRATIVA Snlps afec.:		20.049.232.360	0	20.049.232.360	743.724.632	19.305.507.728	361.063.357	382.661.275
BIENES DE CONSUMO E INSUMOS								
390 OTROS BIENES DE CONSUMO								
397	Productos E Insumos Metálicos							
398 30 1 1	10 PRODUCTOS E INSUMOS NO METÁLICOS	15.000.000	0	15.000.000	1.280.000	13.500.000	1.280.000	0
398	Productos E Insumos No Metálicos				1.500.000		1.500.000	
399 30 1 1	10 BIENES DE CONSUMO VARIOS	15.000.000	0	15.000.000	1.500.000	12.684.500	1.500.000	0
399	Bienes De Consumo Varios				2.315.500		2.315.500	
399 30 88 1	10 BIENES DE CONSUMO VARIOS	15.000.000	0	15.000.000	2.315.500		2.315.500	0
390	BIENES DE CONSUMO VARIOS				0	15.000.000	0	0
500 INVERSION FISICA		5.401.241.240	0	5.401.241.240	0	0	0	0
520 CONSTRUCCIONES		4.713.903.630	0	4.713.903.630	0	5.401.241.240	0	0
522 10 1 1	10 CONSTRUCCIONES DE OBRAS DE USO INSTITUCIONAL	3.087.118.042	0	3.087.118.042	0	4.713.903.630	0	0
520	CONSTRUCCIONES DE OBRAS DE USO INSTITUCIONAL				0	3.087.118.042	0	0
522 30 1 1	10 CONSTRUCCIONES DE OBRAS DE USO INSTITUCIONAL	5.861.681	0	5.861.681	0	5.861.681	0	0
520	CONSTRUCCIONES DE OBRAS DE USO INSTITUCIONAL				0		0	
522 30 88 1	10 CONSTRUCCIONES DE OBRAS DE USO INSTITUCIONAL	1.620.923.907	0	1.620.923.907	0	1.620.923.907	0	0
520	CONSTRUCCIONES DE OBRAS DE USO INSTITUCIONAL				0		0	
530 ADQUISICIONES DE MAQUINARIAS, EQUIPOS Y HERRAMIENTAS EN GENERAL		355.000.000	0	355.000.000	0	355.000.000	0	0
537 30 88 1	10 EQUIPOS DE TRANSPORTE	350.000.000	0	350.000.000	0	350.000.000	0	0
530	EQUIPOS DE TRANSPORTE				0		0	
538 30 1 1	10 HERRAMIENTAS, APARATOS E INSTRUMENTOS EN GENERAL	5.000.000	0	5.000.000	0	5.000.000	0	0
530	HERRAMIENTAS, APARATOS E INSTRUMENTOS EN GENERAL				0		0	
540 ADQUISICIONES DE EQUIPOS DE OFICINA Y COMPUTACION		332.337.610	0	332.337.610	0	332.337.610	0	0
541 30 88 1	10 ADQUISICIONES DE MUEBLES Y ENSERES	226.960.562	0	226.960.562	0	226.960.562	0	0
540	ADQUISICIONES DE MUEBLES Y ENSERES				0		0	
543 30 1 1	10 ADQUISICIONES DE EQUIPOS DE COMPUTACION	5.377.048	0	5.377.048	0	5.377.048	0	0
540	ADQUISICIONES DE EQUIPOS DE COMPUTACION				0		0	
543 30 88 1	10 ADQUISICIONES DE EQUIPOS DE COMPUTACION	100.000.000	0	100.000.000	0	100.000.000	0	0
540	ADQUISICIONES DE EQUIPOS DE COMPUTACION				0		0	
800 TRANSFERENCIAS		1.769.112.300	- 175.036.001	1.594.076.299	15.000.000	1.579.076.299	16.824.700	- 1.824.700
840 TRANSFERENCIAS CORRIENTES AL SECTOR		1.620.832.300	- 175.036.001	1.445.796.299	15.000.000	1.430.796.299	15.000.000	0




**LISTADO DE EJECUCION PRESUPUESTARIA POR EL OBJETO DEL GASTO
SOBRE MOVIMIENTOS DESDE EL 01/03/2024 AL 31/03/2024**

Nivel de Impresión: '6. OBJETO'

Nivel: 28 hasta: 28 Entidad: 2 hasta: 2 Clase: 1 hasta: 1 Programa: 1 hasta: 1 Proyecto/Actividad: 1 hasta: 1 Objeto: 0 hasta: 999 Fuente: 0 hasta: 99 Org.Financ.: 0 hasta: 999 Dpt.: 0 hasta: 999

Grupo Sub-Grupo Obj. F.F. O.F. País Dpt.	DESCRIPCION	PRESUPUESTO INICIAL	MODIFICACIONES	PRESUPUESTO VIGENTE	OBLIGADO	SALDO PRESUPUESTARIO	PAGADO	OBLIGACIONES PEND.DE PAGO
28 UNIVERSIDADES NACIONALES								
2 UNIVERSIDAD NACIONAL DEL ESTE								
Clase:	1 PROGRAMA CENTRAL	20.049.232.360	0	20.049.232.360	743.724.632	19.305.507.728	361.063.357	382.661.275
Programa:	1 PROGRAMA CENTRAL	20.049.232.360	0	20.049.232.360	743.724.632	19.305.507.728	361.063.357	382.661.275
Actividad:	1 GESTION ADMINISTRATIVA Snlps afec.:	20.049.232.360	0	20.049.232.360	743.724.632	19.305.507.728	361.063.357	382.661.275
TRANSFERENCIAS								
840 TRANSFERENCIAS CORRIENTES AL SECTOR PRIVADO								
841 10 1 1	10 BECAS	286.800.000	0	286.800.000	15.000.000	271.800.000	15.000.000	0
841	Becas				15.000.000		15.000.000	
841 30 88 1	10 BECAS	892.313.855	- 175.036.001	717.277.854	0	717.277.854	0	0
840	BECAS				0		0	
842 10 1 1	10 APORTES A INSTITUCIONES SIN FINES DE LUCRO	24.018.445	0	24.018.445	0	24.018.445	0	0
840	APORTES A INSTITUCIONES SIN FINES DE LUCRO				0		0	
842 30 88 1	10 APORTES A INSTITUCIONES SIN FINES DE LUCRO	12.000.000	0	12.000.000	0	12.000.000	0	0
840	APORTES A INSTITUCIONES SIN FINES DE LUCRO				0		0	
849 10 1 1	10 OTRAS TRANSFERENCIAS CORRIENTES	8.200.000	0	8.200.000	0	8.200.000	0	0
840	OTRAS TRANSFERENCIAS CORRIENTES				0		0	
849 30 1 1	10 OTRAS TRANSFERENCIAS CORRIENTES	394.500.000	0	394.500.000	0	394.500.000	0	0
840	OTRAS TRANSFERENCIAS CORRIENTES				0		0	
849 30 88 1	10 OTRAS TRANSFERENCIAS CORRIENTES	3.000.000	0	3.000.000	0	3.000.000	0	0
840	OTRAS TRANSFERENCIAS CORRIENTES				0		0	
850 TRANSFERENCIAS CORRIENTES AL SECTOR EXTERNO								
851 10 1 1	10 TRANSFERENCIAS CORRIENTES AL SECTOR EXTERNO	13.800.000	0	13.800.000	0	13.800.000	0	0
850	TRANSFERENCIAS CORRIENTES AL SECTOR EXTERNO				0		0	
851 30 1 1	10 TRANSFERENCIAS CORRIENTES AL SECTOR EXTERNO	10.000.000	0	10.000.000	0	10.000.000	0	0
850	TRANSFERENCIAS CORRIENTES AL SECTOR EXTERNO				0		0	
851 30 88 1	10 TRANSFERENCIAS CORRIENTES AL SECTOR EXTERNO	8.000.000	0	8.000.000	0	8.000.000	0	0
850	TRANSFERENCIAS CORRIENTES AL SECTOR EXTERNO				0		0	
852 10 1 1	10 TRANSFERENCIAS CTES. A ENT. DEL SECTOR PRIVADO, ACADEMICO Y/O PUB. DEL EXTERIOR	86.480.000	0	86.480.000	0	86.480.000	1.824.700	- 1.824.700
852	Transf. Corriente A Ent. Del Sector Privado Acad. Y/O Pub.				0		1.824.700	
852 30 1 1	10 TRANSFERENCIAS CTES. A ENT. DEL SECTOR PRIVADO, ACADEMICO Y/O PUB. DEL EXTERIOR	30.000.000	0	30.000.000	0	30.000.000	0	0
850	TRANSFERENCIAS CTES. A ENT. DEL SECTOR PRIVADO, ACADEMICO Y/O PUB. DEL EXTERIOR				0		0	
900 OTROS GASTOS								
910	PAGO DE IMPUESTOS, TASAS, GASTOS JUDICIALES Y OTROS	123.646.127	0	123.646.127	8.431.000	115.215.127	8.431.000	0
910	PAGO DE IMPUESTOS, TASAS, GASTOS JUDICIALES Y OTROS	121.646.127	0	121.646.127	8.431.000	113.215.127	8.431.000	0



SIAF

**LISTADO DE EJECUCION PRESUPUESTARIA POR EL OBJETO DEL GASTO
SOBRE MOVIMIENTOS DESDE EL 01/03/2024 AL 31/03/2024**

Nivel de Impresión: '6. OBJETO'

Nivel: 28 hasta: 28 Entidad: 2 hasta: 2 Clase: 1 hasta: 1 Programa: 1 hasta: 1 Proyecto/Actividad: 1 hasta: 1 Objeto: 0 hasta: 999 Fuente: 0 hasta: 99 Org.Financ.: 0 hasta: 999 Dpt.: 0 hasta: 999

Grupo Sub-Grupo Obj. F.F. O.F. País Dpt.	DESCRIPCION	PRESUPUESTO INICIAL	MODIFICACIONES	PRESUPUESTO VIGENTE	OBLIGADO	SALDO PRESUPUESTARIO	PAGADO	OBLIGACIONES PEND.DE PAGO
28 UNIVERSIDADES NACIONALES								
2 UNIVERSIDAD NACIONAL DEL ESTE		20.049.232.360	0	20.049.232.360	743.724.632	19.305.507.728	361.063.357	382.661.275
Clase:	1 PROGRAMA CENTRAL	20.049.232.360	0	20.049.232.360	743.724.632	19.305.507.728	361.063.357	382.661.275
Programa:	1 PROGRAMA CENTRAL	20.049.232.360	0	20.049.232.360	743.724.632	19.305.507.728	361.063.357	382.661.275
Actividad:	1 GESTION ADMINISTRATIVA Snips afec.:	20.049.232.360	0	20.049.232.360	743.724.632	19.305.507.728	361.063.357	382.661.275
OTROS GASTOS								
910 PAGO DE IMPUESTOS, TASAS, GASTOS JUDICIALES Y OTROS								
910 30 1 1	10 PAGO DE IMPUESTOS, TASAS, GASTOS JUDICIALES Y OTROS	121.646.127	0	121.646.127	8.431.000	113.215.127	8.431.000	0
913	Tasas Y Contribuciones				8.431.000		8.431.000	
920 DEVOLUCIÓN DE IMPUESTOS Y OTROS INGRESOS NO TRIBUTARIOS								
920 30 1 1	10 DEVOLUCIÓN DE IMPUESTOS Y OTROS INGRESOS NO TRIBUTARIOS	2.000.000	0	2.000.000	0	2.000.000	0	0
920	DEVOLUCIÓN DE IMPUESTOS Y OTROS INGRESOS NO TRIBUTARIOS				0		0	
Total General:		20.049.232.360	0	20.049.232.360	743.724.632	19.305.507.728	361.063.357	382.661.275

Lic. Rosa Margarita Casco López
Jefa de Contabilidad
Recibo UNE