


**LISTADO DE EJECUCION PRESUPUESTARIA POR EL OBJETO DEL GASTO  
SOBRE MOVIMIENTOS DESDE EL 01/01/2023 AL 31/01/2023**

Nivel de Impresión: '6, OBJETO'

Nivel: 28 hasta: 28 Entidad: 2 hasta: 2 Clase: 1 hasta: 1 Programa: 1 hasta: 1 Proyecto/Actividad: 8 hasta: 8 Objeto: 0 hasta: 999 Fuente: 0 hasta: 99 Org.Financ.: 0 hasta: 999 Dpt.: 0 hasta: 999

Grupo Sub-Grupo Obj. F.F. O.F. País Dpt.	DESCRIPCION	PRESUPUESTO INICIAL	MODIFICACIONES	PRESUPUESTO VIGENTE	OBLIGADO	SALDO PRESUPUESTARIO	PAGADO	OBLIGACIONES PEND.DE PAGO
<b>28</b>	<b>UNIVERSIDADES NACIONALES</b>	6.511.426.424	0	6.511.426.424	405.808.461	6.105.617.963	26.180.000	379.628.461
<b>2</b>	<b>UNIVERSIDAD NACIONAL DEL ESTE</b>	6.511.426.424	0	6.511.426.424	405.808.461	6.105.617.963	26.180.000	379.628.461
<b>Clase:</b>	<b>1 PROGRAMA CENTRAL</b>	6.511.426.424	0	6.511.426.424	405.808.461	6.105.617.963	26.180.000	379.628.461
<b>Programa:</b>	<b>1 PROGRAMA CENTRAL</b>	6.511.426.424	0	6.511.426.424	405.808.461	6.105.617.963	26.180.000	379.628.461
<b>Actividad:</b>	<b>8 FORMACION EN POST-GRADO Snlps afec.:</b>	6.511.426.424	0	6.511.426.424	405.808.461	6.105.617.963	26.180.000	379.628.461
<b>100</b>	<b>SERVICIOS PERSONALES</b>	5.781.144.432	0	5.781.144.432	405.808.461	5.375.335.971	26.180.000	379.628.461
<b>110</b>	<b>REMUNERACIONES BÁSICAS</b>	5.013.397.662	0	5.013.397.662	357.628.461	4.655.769.201	0	357.628.461
111	10 1 1 10 SUELDOS	4.627.751.688	0	4.627.751.688	357.628.461	4.270.123.227	0	357.628.461
	111 Sueldos				357.628.461		0	
114	10 1 1 10 AGUINALDO	385.645.974	0	385.645.974	0	385.645.974	0	0
	110 AGUINALDO				0		0	
<b>120</b>	<b>REMUNERACIONES TEMPORALES</b>	2.820.000	0	2.820.000	0	2.820.000	0	0
123	30 1 1 10 REMUNERACIÓN EXTRAORDINARIA	1.500.000	0	1.500.000	0	1.500.000	0	0
	120 REMUNERACIÓN EXTRAORDINARIA				0		0	
125	30 1 1 10 REMUNERACION ADICIONAL	1.320.000	0	1.320.000	0	1.320.000	0	0
	120 REMUNERACION ADICIONAL				0		0	
<b>130</b>	<b>ASIGNACIONES COMPLEMENTARIAS</b>	437.363.450	0	437.363.450	37.630.000	399.733.450	15.630.000	22.000.000
131	10 1 1 10 SUBSIDIO FAMILIAR	4.200.000	0	4.200.000	35.000	4.165.000	35.000	0
	131 Subsidio Familiar				35.000		35.000	
131	30 1 1 10 SUBSIDIO FAMILIAR	35.000.000	0	35.000.000	0	35.000.000	0	0
	130 SUBSIDIO FAMILIAR				0		0	
133	10 1 1 10 BONIFICACIONES	22.036.770	0	22.036.770	22.000.000	36.770	0	22.000.000
	133 Bonificaciones				22.000.000		0	
133	30 1 1 10 BONIFICACIONES	376.126.680	0	376.126.680	15.595.000	360.531.680	15.595.000	0
	133 Bonificaciones				15.595.000		15.595.000	
<b>140</b>	<b>PERSONAL CONTRATADO</b>	269.963.320	0	269.963.320	6.350.000	263.613.320	6.350.000	0
143	30 1 1 10 CONTRATACIÓN OCASIONAL DEL PERSONAL DOCENTE Y DE BLANCO	51.213.320	0	51.213.320	0	51.213.320	0	0
	140 CONTRATACIÓN OCASIONAL DEL PERSONAL DOCENTE Y DE BLANCO				0		0	
144	10 1 1 10 JORNALES	40.000.000	0	40.000.000	0	40.000.000	0	0
	140 JORNALES				0		0	
144	30 1 1 10 JORNALES	178.750.000	0	178.750.000	6.350.000	172.400.000	6.350.000	0
	144 Jornales				6.350.000		6.350.000	
<b>190</b>	<b>OTROS GASTOS DEL PERSONAL</b>	57.600.000	0	57.600.000	4.200.000	53.400.000	4.200.000	0
191	10 1 1 10 SUBSIDIO PARA LA SALUD	57.600.000	0	57.600.000	4.200.000	53.400.000	4.200.000	0
	191 Subsidio Para La Salud				4.200.000		4.200.000	
<b>200</b>	<b>SERVICIOS NO PERSONALES</b>	412.325.857	0	412.325.857	0	412.325.857	0	0
<b>220</b>	<b>TRANSPORTE Y ALMACENAJE</b>	22.500.000	0	22.500.000	0	22.500.000	0	0
221	30 1 1 10 TRANSPORTE	22.500.000	0	22.500.000	0	22.500.000	0	0
	220 TRANSPORTE				0		0	
<b>230</b>	<b>PASAJES Y VIÁTICOS</b>	71.858.109	0	71.858.109	0	71.858.109	0	0
232	10 1 1 10 VIÁTICOS Y MOVILIDAD	11.258.109	0	11.258.109	0	11.258.109	0	0
	230 VIÁTICOS Y MOVILIDAD				0		0	
232	30 1 1 10 VIÁTICOS Y MOVILIDAD	60.600.000	0	60.600.000	0	60.600.000	0	0
	230 VIÁTICOS Y MOVILIDAD				0		0	
<b>240</b>	<b>GASTOS POR SERVICIOS DE ASEO, MANTENIMIENTO</b>	114.967.748	0	114.967.748	0	114.967.748	0	0




LISTADO DE EJECUCION PRESUPUESTARIA POR EL OBJETO DEL GASTO  
SOBRE MOVIMIENTOS DESDE EL 01/01/2023 AL 31/01/2023

Nivel de Impresión: '6. OBJETO'

Nivel: 28 hasta: 28 Entidad: 2 hasta: 2 Clase: 1 hasta: 1 Programa: 1 hasta: 1 Proyecto/Actividad: 8 hasta: 8 Objeto: 0 hasta: 999 Fuente: 0 hasta: 99 Org.Financ.: 0 hasta: 999 Dpt.: 0 hasta: 999

Grupo Sub-Grupo Obj. F.F. O.F. País Dpt.	DESCRIPCION	PRESUPUESTO INICIAL	MODIFICACIONES	PRESUPUESTO VIGENTE	OBLIGADO	SALDO PRESUPUESTARIO	PAGADO	OBLIGACIONES PEND.DE PAGO
<b>28 UNIVERSIDADES NACIONALES</b>								
<b>2 UNIVERSIDAD NACIONAL DEL ESTE</b>		6,511,426.424	0	6,511,426.424	405,808.461	6,105,617.963	26,180,000	379,628.461
Clase:	1 PROGRAMA CENTRAL	6,511,426.424	0	6,511,426.424	405,808.461	6,105,617.963	26,180,000	379,628.461
Programa:	1 PROGRAMA CENTRAL	6,511,426.424	0	6,511,426.424	405,808.461	6,105,617.963	26,180,000	379,628.461
Actividad:	8 FORMACION EN POST-GRADO Snlps afec.:	6,511,426.424	0	6,511,426.424	405,808.461	6,105,617.963	26,180,000	379,628.461
	SERVICIOS NO PERSONALES							
	<b>240 GASTOS POR SERVICIOS DE ASEO, MANTENIMIENTO Y REPARACIONES</b>							
242 30 1 1	10 MANTENIMIENTO Y REPARACIONES MENORES DE EDIFICIOS Y LOCALES	55,000.000	0	55,000.000	0	55,000.000	0	0
240	MANTENIMIENTO Y REPARACIONES MENORES DE EDIFICIOS Y LOCALES				0		0	
243 10 1 1	10 MANTENIMIENTO Y REPARACIONES MENORES DE MAQUINARIAS, EQUIPOS Y MUEBLES DE OFIC.	5,661.081	0	5,661.081	0	5,661.081	0	0
240	MANTENIMIENTO Y REPARACIONES MENORES DE MAQUINARIAS, EQUIPOS Y MUEBLES DE OFIC.				0		0	
243 30 1 1	10 MANTENIMIENTO Y REPARACIONES MENORES DE MAQUINARIAS, EQUIPOS Y MUEBLES DE OFIC.	25,000.000	0	25,000.000	0	25,000.000	0	0
240	MANTENIMIENTO Y REPARACIONES MENORES DE MAQUINARIAS, EQUIPOS Y MUEBLES DE OFIC.				0		0	
244 10 1 1	10 MANTENIMIENTO Y REPARACIONES MENORES DE EQUIPOS DE TRANSPORTE	6,000.000	0	6,000.000	0	6,000.000	0	0
240	MANTENIMIENTO Y REPARACIONES MENORES DE EQUIPOS DE TRANSPORTE				0		0	
244 30 1 1	10 MANTENIMIENTO Y REPARACIONES MENORES DE EQUIPOS DE TRANSPORTE	18,306.667	0	18,306.667	0	18,306.667	0	0
240	MANTENIMIENTO Y REPARACIONES MENORES DE EQUIPOS DE TRANSPORTE				0		0	
246 30 1 1	10 MANTENIMIENTO Y REPARACIONES MENORES DE INSTALACIONES	5,000.000	0	5,000.000	0	5,000.000	0	0
240	MANTENIMIENTO Y REPARACIONES MENORES DE INSTALACIONES				0		0	
260	<b>SERVICIOS TÉCNICOS Y PROFESIONALES</b>	132,000.000	0	132,000.000	0	132,000.000	0	0
261 30 1 1	10 DE INFORMATICA Y SISTEMAS COMPUTARIZADOS	30,000.000	0	30,000.000	0	30,000.000	0	0
260	DE INFORMATICA Y SISTEMAS COMPUTARIZADOS				0		0	
263 30 1 1	10 SERVICIOS BANCARIOS	2,000.000	0	2,000.000	0	2,000.000	0	0
260	SERVICIOS BANCARIOS				0		0	
264 30 1 1	10 PRIMAS Y GASTOS DE SEGUROS	8,000.000	0	8,000.000	0	8,000.000	0	0
260	PRIMAS Y GASTOS DE SEGUROS				0		0	
265 30 1 1	10 PUBLICIDAD Y PROPAGANDA	5,000.000	0	5,000.000	0	5,000.000	0	0
260	PUBLICIDAD Y PROPAGANDA				0		0	
268 30 1 1	10 SERVICIOS DE COMUNICACIONES	74,000.000	0	74,000.000	0	74,000.000	0	0
260	SERVICIOS DE COMUNICACIONES				0		0	
269 30 1 1	10 SERVICIOS TECNICOS Y PROFESIONALES VARIOS	13,000.000	0	13,000.000	0	13,000.000	0	0




LISTADO DE EJECUCION PRESUPUESTARIA POR EL OBJETO DEL GASTO  
SOBRE MOVIMIENTOS DESDE EL 01/01/2023 AL 31/01/2023

Nivel de Impresión: '6, OBJETO'

Nivel: 28 hasta: 28 Entidad: 2 hasta: 2 Clase: 1 hasta: 1 Programa: 1 hasta: 1 Proyecto/Actividad: 8 hasta: 8 Objeto: 0 hasta: 999 Fuente: 0 hasta: 99 Org.Financ.: 0 hasta: 999 Dpt.: 0 hasta: 999

Grupo Sub-Grupo Obj. F.F. O.F. País Dpt.	DESCRIPCION	PRESUPUESTO INICIAL	MODIFICACIONES	PRESUPUESTO VIGENTE	OBLIGADO	SALDO PRESUPUESTARIO	PAGADO	OBLIGACIONES PEND.DE PAGO
<b>28 UNIVERSIDADES NACIONALES</b>								
<b>2 UNIVERSIDAD NACIONAL DEL ESTE</b>		6.511.426.424	0	6.511.426.424	405.808.461	6.105.617.963	26.180.000	379.628.461
Clase:	1 PROGRAMA CENTRAL	6.511.426.424	0	6.511.426.424	405.808.461	6.105.617.963	26.180.000	379.628.461
Programa:	1 PROGRAMA CENTRAL	6.511.426.424	0	6.511.426.424	405.808.461	6.105.617.963	26.180.000	379.628.461
Actividad:	8 FORMACION EN POST-GRADO Snips afec.:	6.511.426.424	0	6.511.426.424	405.808.461	6.105.617.963	26.180.000	379.628.461
SERVICIOS NO PERSONALES								
260 SERVICIOS TÉCNICOS Y PROFESIONALES								
260	SERVICIOS TECNICOS Y PROFESIONALES VARIOS				0		0	
280 OTROS SERVICIOS EN GENERAL								
281	30 1 1 10 SERVICIOS DE CEREMONIAL	36.000.000	0	36.000.000	0	36.000.000	0	0
280	SERVICIOS DE CEREMONIAL	30.000.000	0	30.000.000	0	30.000.000	0	0
284	30 1 1 10 SERVICIOS DE CATERING	6.000.000	0	6.000.000	0	6.000.000	0	0
280	SERVICIOS DE CATERING				0		0	
290 SERVICIOS DE CAPACITACIÓN Y ADIESTRAMIENTO								
299	30 1 1 10 CAPACITACIÓN Y ADIESTRAMIENTO VARIOS	35.000.000	0	35.000.000	0	35.000.000	0	0
290	CAPACITACIÓN Y ADIESTRAMIENTO VARIOS	35.000.000	0	35.000.000	0	35.000.000	0	0
300 BIENES DE CONSUMO E INSUMOS								
310 PRODUCTOS ALIMENTICIOS								
311	30 1 1 10 ALIMENTOS PARA PERSONAS	180.822.312	0	180.822.312	0	180.822.312	0	0
310	ALIMENTOS PARA PERSONAS	4.200.000	0	4.200.000	0	4.200.000	0	0
330 PRODUCTOS DE PAPEL, CARTÓN E IMPRESOS								
331	10 1 1 10 PAPEL DE ESCRITORIO Y CARTÓN	32.500.000	0	32.500.000	0	32.500.000	0	0
330	PAPEL DE ESCRITORIO Y CARTÓN	2.500.000	0	2.500.000	0	2.500.000	0	0
331	30 1 1 10 PAPEL DE ESCRITORIO Y CARTÓN				0		0	
330	PAPEL DE ESCRITORIO Y CARTÓN	10.000.000	0	10.000.000	0	10.000.000	0	0
333	30 1 1 10 PRODUCTOS DE ARTES GRAFICAS				0		0	
330	PRODUCTOS DE ARTES GRAFICAS	10.000.000	0	10.000.000	0	10.000.000	0	0
334	30 1 1 10 PRODUCTOS DE PAPEL Y CARTON				0		0	
330	PRODUCTOS DE PAPEL Y CARTON	10.000.000	0	10.000.000	0	10.000.000	0	0
340 BIENES DE CONSUMO DE OFICINAS E INSUMOS								
341	10 1 1 10 ELEMENTOS DE LIMPIEZA	77.951.522	0	77.951.522	0	77.951.522	0	0
340	ELEMENTOS DE LIMPIEZA	11.500.000	0	11.500.000	0	11.500.000	0	0
342	30 1 1 10 ÚTILES DE ESCRITORIO, OFICINA Y ENSERES				0		0	
340	ÚTILES DE ESCRITORIO, OFICINA Y ENSERES	37.451.522	0	37.451.522	0	37.451.522	0	0
343	30 1 1 10 ÚTILES Y MATERIALES ELÉCTRICOS				0		0	
340	ÚTILES Y MATERIALES ELÉCTRICOS	5.000.000	0	5.000.000	0	5.000.000	0	0
346	30 1 1 10 REPUESTOS Y ACCESORIOS MENORES				0		0	
340	REPUESTOS Y ACCESORIOS MENORES	24.000.000	0	24.000.000	0	24.000.000	0	0
350 PRODUCTOS E INSTRUM. QUÍMICOS Y MEDICINALES								
351	30 1 1 10 COMPUESTOS QUÍMICOS	30.897.988	0	30.897.988	0	30.897.988	0	0
350	COMPUESTOS QUÍMICOS	2.500.000	0	2.500.000	0	2.500.000	0	0
352	30 1 1 10 PRODUCTOS FARMACÉUTICOS Y MEDICINALES				0		0	
		3.000.000	0	3.000.000	0	3.000.000	0	0




LISTADO DE EJECUCION PRESUPUESTARIA POR EL OBJETO DEL GASTO  
SOBRE MOVIMIENTOS DESDE EL 01/01/2023 AL 31/01/2023

Nivel de Impresión: '6, OBJETO'

Nivel: 28 hasta: 28 Entidad: 2 hasta: 2 Clase: 1 hasta: 1 Programa: 1 hasta: 1 Proyecto/Actividad: 8 hasta: 8 Objeto: 0 hasta: 999 Fuente: 0 hasta: 99 Org.Financ.: 0 hasta: 999 Dpt.: 0 hasta: 999

Grupo Sub-Grupo Obj. F.F. O.F. País Dpt.	DESCRIPCION	PRESUPUESTO INICIAL	MODIFICACIONES	PRESUPUESTO VIGENTE	OBLIGADO	SALDO PRESUPUESTARIO	PAGADO	OBLIGACIONES PEND.DE PAGO
<b>28 UNIVERSIDADES NACIONALES</b>								
<b>2 UNIVERSIDAD NACIONAL DEL ESTE</b>		6.511.426.424	0	6.511.426.424	405.808.461	6.105.617.963	26.180.000	379.628.461
Clase:	1 PROGRAMA CENTRAL	6.511.426.424	0	6.511.426.424	405.808.461	6.105.617.963	26.180.000	379.628.461
Programa:	1 PROGRAMA CENTRAL	6.511.426.424	0	6.511.426.424	405.808.461	6.105.617.963	26.180.000	379.628.461
Actividad:	8 FORMACION EN POST-GRADO Snlps afec.:	6.511.426.424	0	6.511.426.424	405.808.461	6.105.617.963	26.180.000	379.628.461
<b>BIENES DE CONSUMO E INSUMOS</b>								
<b>350 PRODUCTOS E INSTRUM. QUÍMICOS Y MEDICINALES</b>								
350	PRODUCTOS FARMACÉUTICOS Y MEDICINALES				0		0	
353 30 1 1	10 ABONOS Y FERTILIZANTES	1.000.000	0	1.000.000	0	1.000.000	0	0
354 30 1 1	10 INSECTICIDAS, FUMIGANTES Y OTROS	1.000.000	0	1.000.000	0	1.000.000	0	0
355 30 1 1	10 TINTAS, PINTURAS Y COLORANTES	23.397.988	0	23.397.988	0	23.397.988	0	0
360	COMBUSTIBLES Y LUBRICANTES	6.272.802	0	6.272.802	0	6.272.802	0	0
361 10 1 1	10 COMBUSTIBLES	6.272.802	0	6.272.802	0	6.272.802	0	0
390	OTROS BIENES DE CONSUMO	29.000.000	0	29.000.000	0	29.000.000	0	0
391 30 1 1	10 ARTÍCULOS DE CAUCHO	500.000	0	500.000	0	500.000	0	0
393 30 1 1	10 ESTRUCTURAS METÁLICAS ACABADAS	2.000.000	0	2.000.000	0	2.000.000	0	0
394 30 1 1	10 HERRAMIENTAS MENORES	4.500.000	0	4.500.000	0	4.500.000	0	0
397 30 1 1	10 PRODUCTOS E INSUMOS METÁLICOS	7.000.000	0	7.000.000	0	7.000.000	0	0
398 30 1 1	10 PRODUCTOS E INSUMOS NO METÁLICOS	5.000.000	0	5.000.000	0	5.000.000	0	0
399 30 1 1	10 BIENES DE CONSUMO VARIOS	10.000.000	0	10.000.000	0	10.000.000	0	0
500	INVERSION FÍSICA	122.061.956	0	122.061.956	0	122.061.956	0	0
530	ADQUISICIONES DE MAQUINARIAS, EQUIPOS Y HERRAMIENTAS EN GENERAL	75.000.000	0	75.000.000	0	75.000.000	0	0
534 30 1 1	10 EQUIPOS EDUCATIVOS Y RECREACIONALES	15.000.000	0	15.000.000	0	15.000.000	0	0
536 30 1 1	10 EQUIPOS DE COMUNICACIONES Y SEÑALAMIENTOS	60.000.000	0	60.000.000	0	60.000.000	0	0
540	ADQUISICIONES DE EQUIPOS DE OFICINA Y COMPUTACION	47.061.956	0	47.061.956	0	47.061.956	0	0
541 30 1 1	10 ADQUISICIONES DE MUEBLES Y ENSERES	47.061.956	0	47.061.956	0	47.061.956	0	0
800	TRANSFERENCIAS	11.079.842	0	11.079.842	0	11.079.842	0	0



LISTADO DE EJECUCION PRESUPUESTARIA POR EL OBJETO DEL GASTO  
SOBRE MOVIMIENTOS DESDE EL 01/01/2023 AL 31/01/2023

Nivel de Impresión: '6, OBJETO'

Nivel: 28 hasta: 28 Entidad: 2 hasta: 2 Clase: 1 hasta: 1 Programa: 1 hasta: 1 Proyecto/Actividad: 8 hasta: 8 Objeto: 0 hasta: 999 Fuente: 0 hasta: 99 Org.Financ.: 0 hasta: 999 Dpt.: 0 hasta: 999

Grupo Sub-Grupo Obj. F.F. O.F. País Dpt.	DESCRIPCION	PRESUPUESTO INICIAL	MODIFICACIONES	PRESUPUESTO VIGENTE	OBLIGADO	SALDO PRESUPUESTARIO	PAGADO	OBLIGACIONES PEND.DE PAGO
<b>28 UNIVERSIDADES NACIONALES</b>								
<b>2 UNIVERSIDAD NACIONAL DEL ESTE</b>		6.511.426.424	0	6.511.426.424	405.808.461	6.105.617.963	26.180.000	379.628.461
Clase:	1 PROGRAMA CENTRAL	6.511.426.424	0	6.511.426.424	405.808.461	6.105.617.963	26.180.000	379.628.461
Programa:	1 PROGRAMA CENTRAL	6.511.426.424	0	6.511.426.424	405.808.461	6.105.617.963	26.180.000	379.628.461
Actividad:	8 FORMACION EN POST-GRADO Snips afec.:	6.511.426.424	0	6.511.426.424	405.808.461	6.105.617.963	26.180.000	379.628.461
<b>TRANSFERENCIAS</b>								
840	TRANSFERENCIAS CORRIENTES AL SECTOR PRIVADO	11.079.842	0	11.079.842	0	11.079.842	0	0
841 30 1 1 10	BECAS	11.079.842	0	11.079.842	0	11.079.842	0	0
840	BECAS				0		0	
900	OTROS GASTOS	3.992.025	0	3.992.025	0	3.992.025	0	0
920	DEVOLUCIÓN DE IMPUESTOS Y OTROS INGRESOS NO TRIBUTARIOS	3.992.025	0	3.992.025	0	3.992.025	0	0
920 30 1 1 10	DEVOLUCIÓN DE IMPUESTOS Y OTROS INGRESOS NO TRIBUTARIOS	3.992.025	0	3.992.025	0	3.992.025	0	0
920	DEVOLUCIÓN DE IMPUESTOS Y OTROS INGRESOS NO TRIBUTARIOS				0		0	
<b>Total General:</b>		<b>6.511.426.424</b>	<b>0</b>	<b>6.511.426.424</b>	<b>405.808.461</b>	<b>6.105.617.963</b>	<b>26.180.000</b>	<b>379.628.461</b>



*Manuscrito*  
Lic. Rosa Margarita Galeano López  
Jefa de Contabilidad  
Rectorado UNE