


**LISTADO DE EJECUCION PRESUPUESTARIA POR EL OBJETO DEL GASTO
SOBRE MOVIMIENTOS DESDE EL 01/01/2023 AL 31/01/2023**

Nivel de Impresión: '6. OBJETO'

Nivel: 28 hasta: 28 Entidad: 2 hasta: 2 Clase: 1 hasta: 1 Programa: 1 hasta: 1 Proyecto/Actividad: 1 hasta: 1 Objeto: 0 hasta: 999 Fuente: 0 hasta: 99 Org.Financ.: 0 hasta: 999 Dpt.: 0 hasta: 999

| Grupo Sub-Grupo Obj. F.F. O.F. País Dpt. | DESCRIPCION | PRESUPUESTO INICIAL | MODIFICACIONES | PRESUPUESTO VIGENTE | OBLIGADO | SALDO PRESUPUESTARIO | PAGADO | OBLIGACIONES PEND.DE PAGO |
|--|--|------------------------|----------------|------------------------|-------------|-------------------------|------------|------------------------------|
| 28 | UNIVERSIDADES NACIONALES | 20.507.438.646 | 0 | 20.507.438.646 | 642.141.669 | 19.865.296.977 | 73.908.687 | 568.232.982 |
| 2 | UNIVERSIDAD NACIONAL DEL ESTE | 20.507.438.646 | 0 | 20.507.438.646 | 642.141.669 | 19.865.296.977 | 73.908.687 | 568.232.982 |
| Clase: | 1 PROGRAMA CENTRAL | 20.507.438.646 | 0 | 20.507.438.646 | 642.141.669 | 19.865.296.977 | 73.908.687 | 568.232.982 |
| Programa: | 1 PROGRAMA CENTRAL | 20.507.438.646 | 0 | 20.507.438.646 | 642.141.669 | 19.865.296.977 | 73.908.687 | 568.232.982 |
| Actividad: | 1 GESTION ADMINISTRATIVA Snlps afec.: | 20.507.438.646 | 0 | 20.507.438.646 | 642.141.669 | 19.865.296.977 | 73.908.687 | 568.232.982 |
| 100 | SERVICIOS PERSONALES | 9.102.089.580 | 0 | 9.102.089.580 | 569.349.294 | 8.532.740.286 | 55.949.897 | 513.399.397 |
| 110 | REMUNERACIONES BÁSICAS | 4.736.833.322 | 0 | 4.736.833.322 | 339.459.294 | 4.397.374.028 | 0 | 339.459.294 |
| 111 | 10 1 1 10 SUELDOS | 3.574.537.128 | 0 | 3.574.537.128 | 286.069.094 | 3.288.468.034 | 0 | 286.069.094 |
| 111 | Sueldos | | | | 286.069.094 | | 0 | |
| 112 | 10 1 1 10 DIETAS | 177.290.400 | 0 | 177.290.400 | 5.598.600 | 171.691.800 | 0 | 5.598.600 |
| 112 | Dietas | | | | 5.598.600 | | 0 | |
| 113 | 10 1 1 10 GASTOS DE REPRESENTACIÓN | 620.634.000 | 0 | 620.634.000 | 47.791.600 | 572.842.400 | 0 | 47.791.600 |
| 113 | Gastos De Representación | | | | 47.791.600 | | 0 | |
| 114 | 10 1 1 10 AGUINALDO | 364.371.794 | 0 | 364.371.794 | 0 | 364.371.794 | 0 | 0 |
| 114 | AGUINALDO | | | | 0 | | 0 | |
| 120 | REMUNERACIONES TEMPORALES | 55.543.203 | 0 | 55.543.203 | 0 | 55.543.203 | 0 | 0 |
| 123 | 10 1 1 10 REMUNERACIÓN EXTRAORDINARIA | 11.343.203 | 0 | 11.343.203 | 0 | 11.343.203 | 0 | 0 |
| 120 | REMUNERACIÓN EXTRAORDINARIA | | | | 0 | | 0 | |
| 123 | 30 1 1 10 REMUNERACIÓN EXTRAORDINARIA | 23.200.000 | 0 | 23.200.000 | 0 | 23.200.000 | 0 | 0 |
| 120 | REMUNERACIÓN EXTRAORDINARIA | | | | 0 | | 0 | |
| 125 | 30 1 1 10 REMUNERACION ADICIONAL | 21.000.000 | 0 | 21.000.000 | 0 | 21.000.000 | 0 | 0 |
| 120 | REMUNERACION ADICIONAL | | | | 0 | | 0 | |
| 130 | ASIGNACIONES COMPLEMENTARIAS | 1.974.990.910 | 0 | 1.974.990.910 | 152.290.000 | 1.822.700.910 | 0 | 152.290.000 |
| 131 | 10 1 1 10 SUBSIDIO FAMILIAR | 43.630.000 | 0 | 43.630.000 | 0 | 43.630.000 | 0 | 0 |
| 130 | SUBSIDIO FAMILIAR | | | | 0 | | 0 | |
| 131 | 30 1 1 10 SUBSIDIO FAMILIAR | 6.000.000 | 0 | 6.000.000 | 0 | 6.000.000 | 0 | 0 |
| 130 | SUBSIDIO FAMILIAR | | | | 0 | | 0 | |
| 133 | 10 1 1 10 BONIFICACIONES | 804.934.910 | 0 | 804.934.910 | 152.290.000 | 652.644.910 | 0 | 152.290.000 |
| 133 | Bonificaciones | | | | 152.290.000 | | 0 | |
| 133 | 30 1 1 10 BONIFICACIONES | 223.426.000 | 0 | 223.426.000 | 0 | 223.426.000 | 0 | 0 |
| 130 | BONIFICACIONES | | | | 0 | | 0 | |
| 133 | 30 63 1 10 BONIFICACIONES | 127.000.000 | 0 | 127.000.000 | 0 | 127.000.000 | 0 | 0 |
| 130 | BONIFICACIONES | | | | 0 | | 0 | |
| 133 | 30 88 1 10 BONIFICACIONES | 770.000.000 | 0 | 770.000.000 | 0 | 770.000.000 | 0 | 0 |
| 130 | BONIFICACIONES | | | | 0 | | 0 | |
| 140 | PERSONAL CONTRATADO | 2.046.722.145 | 0 | 2.046.722.145 | 53.900.000 | 1.992.822.145 | 32.249.897 | 21.650.103 |
| 143 | 10 1 1 10 CONTRATACIÓN OCASIONAL DEL PERSONAL DOCENTE Y DE BLANCO | 164.830.000 | 0 | 164.830.000 | 0 | 164.830.000 | 0 | 0 |
| 140 | CONTRATACIÓN OCASIONAL DEL PERSONAL DOCENTE Y DE BLANCO | | | | 0 | | 0 | |
| 143 | 30 1 1 10 CONTRATACIÓN OCASIONAL DEL PERSONAL DOCENTE Y DE BLANCO | 279.000.000 | 0 | 279.000.000 | 0 | 279.000.000 | 0 | 0 |
| 140 | CONTRATACIÓN OCASIONAL DEL PERSONAL DOCENTE Y DE BLANCO | | | | 0 | | 0 | |
| 143 | 30 88 1 10 CONTRATACIÓN OCASIONAL DEL PERSONAL DOCENTE Y DE BLANCO | 256.920.000 | 0 | 256.920.000 | 0 | 256.920.000 | 0 | 0 |
| 140 | CONTRATACIÓN OCASIONAL DEL PERSONAL DOCENTE Y DE BLANCO | | | | 0 | | 0 | |




**LISTADO DE EJECUCION PRESUPUESTARIA POR EL OBJETO DEL GASTO
SOBRE MOVIMIENTOS DESDE EL 01/01/2023 AL 31/01/2023**

Nivel de Impresión: '6. OBJETO'

Nivel: 28 hasta: 28 Entidad: 2 hasta: 2 Clase: 1 hasta: 1 Programa: 1 hasta: 1 Proyecto/Actividad: 1 hasta: 1 Objeto: 0 hasta: 999 Fuente: 0 hasta: 99 Org.Financ.: 0 hasta: 999 Dpt.: 0 hasta: 999

| Grupo Sub-Grupo Obj. F.F. O.F. Pafs Dpt. | DESCRIPCION | PRESUPUESTO INICIAL | MODIFICACIONES | PRESUPUESTO VIGENTE | OBLIGADO | SALDO PRESUPUESTARIO | PAGADO | OBLIGACIONES PEND.DE PAGO |
|--|--|------------------------|----------------|------------------------|-------------|-------------------------|------------|------------------------------|
| 28 UNIVERSIDADES NACIONALES | | | | | | | | |
| 2 UNIVERSIDAD NACIONAL DEL ESTE | | | | | | | | |
| Clase: 1 PROGRAMA CENTRAL | | 20.507.438.646 | 0 | 20.507.438.646 | 642.141.669 | 19.865.296.977 | 73.908.687 | 568.232.982 |
| Programa: 1 PROGRAMA CENTRAL | | 20.507.438.646 | 0 | 20.507.438.646 | 642.141.669 | 19.865.296.977 | 73.908.687 | 568.232.982 |
| Actividad: 1 GESTION ADMINISTRATIVA Snips afec.: | | 20.507.438.646 | 0 | 20.507.438.646 | 642.141.669 | 19.865.296.977 | 73.908.687 | 568.232.982 |
| SERVICIOS PERSONALES | | | | | | | | |
| 140 PERSONAL CONTRATADO | | | | | | | | |
| 144 10 1 1 10 | JORNALES | 519.700.000 | 0 | 519.700.000 | 35.000.000 | 484.700.000 | 32.249.897 | 2.750.103 |
| 144 144 | Jornales | | | | 35.000.000 | | 32.249.897 | |
| 144 30 1 1 10 | JORNALES | 113.277.000 | 0 | 113.277.000 | 0 | 113.277.000 | 0 | 0 |
| 140 | JORNALES | | | | 0 | | 0 | |
| 145 10 1 1 10 | HONORARIOS PROFESIONALES | 204.898.600 | 0 | 204.898.600 | 10.700.000 | 194.198.600 | 0 | 10.700.000 |
| 145 | Honorarios Profesionales | | | | 10.700.000 | | 0 | |
| 145 30 1 1 10 | HONORARIOS PROFESIONALES | 214.982.320 | 0 | 214.982.320 | 8.200.000 | 206.782.320 | 0 | 8.200.000 |
| 145 | Honorarios Profesionales | | | | 8.200.000 | | 0 | |
| 145 30 88 1 10 | HONORARIOS PROFESIONALES | 135.200.000 | 0 | 135.200.000 | 0 | 135.200.000 | 0 | 0 |
| 140 | HONORARIOS PROFESIONALES | | | | 0 | | 0 | |
| 148 30 1 1 10 | CONTRATACIÓN DE PERS. DOC. E INSTRUC. P/CURSOS ESPEC., POR UNID. TIEMPO Y HS CAT | 157.914.225 | 0 | 157.914.225 | 0 | 157.914.225 | 0 | 0 |
| 140 | CONTRATACIÓN DE PERS. DOC. E INSTRUC. P/CURSOS ESPEC., POR UNID. TIEMPO Y HS CAT | | | | 0 | | 0 | |
| 190 OTROS GASTOS DEL PERSONAL | | | | | | | | |
| 191 10 1 1 10 | SUBSIDIO PARA LA SALUD | 288.000.000 | 0 | 288.000.000 | 23.700.000 | 264.300.000 | 23.700.000 | 0 |
| 191 | Subsidio Para La Salud | | | | 23.700.000 | | 23.700.000 | |
| 200 SERVICIOS NO PERSONALES | | | | | | | | |
| 210 SERVICIOS BÁSICOS | | | | | | | | |
| 211 10 1 1 10 | ENERGÍA ELECTRICA | 415.301.713 | 0 | 415.301.713 | 24.442.000 | 390.859.713 | 0 | 24.442.000 |
| 211 | Energía Eléctrica | | | | 24.442.000 | | 0 | |
| 211 30 88 1 10 | ENERGÍA ELECTRICA | 200.000.000 | 0 | 200.000.000 | 0 | 200.000.000 | 0 | 0 |
| 210 | ENERGÍA ELECTRICA | | | | 0 | | 0 | |
| 214 10 1 1 10 | TELÉFONOS, TELEFAX Y OTROS SERVICIOS DE TELECOMUNICACIONES | 326.044.367 | 0 | 326.044.367 | 26.957.739 | 299.086.628 | 0 | 26.957.739 |
| 214 | Teléfonos, Telefax, Y Otros Servicios Comunicacionales | | | | 26.957.739 | | 0 | |
| 214 30 88 1 10 | TELÉFONOS, TELEFAX Y OTROS SERVICIOS DE TELECOMUNICACIONES | 111.301.400 | 0 | 111.301.400 | 0 | 111.301.400 | 0 | 0 |
| 210 | TELÉFONOS, TELEFAX Y OTROS SERVICIOS DE TELECOMUNICACIONES | | | | 0 | | 0 | |
| 220 TRANSPORTE Y ALMACENAJE | | | | | | | | |
| 221 30 1 1 10 | TRANSPORTE | 12.000.000 | 0 | 12.000.000 | 0 | 12.000.000 | 0 | 0 |
| 220 | TRANSPORTE | | | | 0 | | 0 | |
| 221 30 88 1 10 | TRANSPORTE | 20.000.000 | 0 | 20.000.000 | 0 | 20.000.000 | 0 | 0 |
| 220 | TRANSPORTE | | | | 0 | | 0 | |
| 230 PASAJES Y VIÁTICOS | | | | | | | | |
| 231 10 1 1 10 | PASAJES. | 12.977.868 | 0 | 12.977.868 | 0 | 12.977.868 | 0 | 0 |
| 230 | PASAJES | | | | 0 | | 0 | |
| 231 30 1 1 10 | PASAJES | 80.000.000 | 0 | 80.000.000 | 0 | 80.000.000 | 0 | 0 |




**LISTADO DE EJECUCION PRESUPUESTARIA POR EL OBJETO DEL GASTO
SOBRE MOVIMIENTOS DESDE EL 01/01/2023 AL 31/01/2023**

Nivel de Impresión: '6. OBJETO'

Nivel: 28 hasta: 28 Entidad: 2 hasta: 2 Clase: 1 hasta: 1 Programa: 1 hasta: 1 Proyecto/Actividad: 1 hasta: 1 Objeto: 0 hasta: 999 Fuente: 0 hasta: 99 Org.Financ.: 0 hasta: 999 Dpt.: 0 hasta: 999

| Grupo Sub-Grupo Obj. F.F. O.F. País Dpt. | DESCRIPCION | PRESUPUESTO INICIAL | MODIFICACIONES | PRESUPUESTO VIGENTE | OBLIGADO | SALDO PRESUPUESTARIO | PAGADO | OBLIGACIONES PEND.DE PAGO |
|---|--|------------------------|----------------|------------------------|--------------------|-------------------------|-------------------|------------------------------|
| 28 UNIVERSIDADES NACIONALES | | | | | | | | |
| 2 UNIVERSIDAD NACIONAL DEL ESTE | | 20.507.438.646 | 0 | 20.507.438.646 | 642.141.669 | 19.865.296.977 | 73.908.687 | 568.232.982 |
| Clase: | 1 PROGRAMA CENTRAL | 20.507.438.646 | 0 | 20.507.438.646 | 642.141.669 | 19.865.296.977 | 73.908.687 | 568.232.982 |
| Programa: | 1 PROGRAMA CENTRAL | 20.507.438.646 | 0 | 20.507.438.646 | 642.141.669 | 19.865.296.977 | 73.908.687 | 568.232.982 |
| Actividad: | 1 GESTION ADMINISTRATIVA Snips afec.: | 20.507.438.646 | 0 | 20.507.438.646 | 642.141.669 | 19.865.296.977 | 73.908.687 | 568.232.982 |
| SERVICIOS NO PERSONALES | | | | | | | | |
| 230 PASAJES Y VIÁTICOS | | | | | | | | |
| 230 | PASAJES | | | | 0 | | 0 | |
| 232 10 1 1 | 10 VIÁTICOS Y MOVILIDAD | 131.158.846 | 0 | 131.158.846 | 13.849.636 | 117.309.210 | 12.809.790 | 1.039.846 |
| 232 30 1 1 | 10 VIÁTICOS Y MOVILIDAD | 52.333.247 | 0 | 52.333.247 | 0 | 52.333.247 | 0 | 0 |
| 232 30 63 1 | 10 VIÁTICOS Y MOVILIDAD | 50.000.000 | 0 | 50.000.000 | 0 | 50.000.000 | 0 | 0 |
| 232 30 88 1 | 10 VIÁTICOS Y MOVILIDAD | 121.798.018 | 0 | 121.798.018 | 0 | 121.798.018 | 0 | 0 |
| 240 | VIÁTICOS Y MOVILIDAD | | | | 0 | | 0 | |
| 240 GASTOS POR SERVICIOS DE ASEO, MANTENIMIENTO Y REPARACIONES | | | | | | | | |
| 242 10 1 1 | 10 MANTENIMIENTO Y REPARACIONES MENORES DE EDIFICIOS Y LOCALES | 404.948.877 | 0 | 404.948.877 | 0 | 404.948.877 | 0 | 0 |
| 242 30 1 1 | 10 MANTENIMIENTO Y REPARACIONES MENORES DE EDIFICIOS Y LOCALES | 20.000.000 | 0 | 20.000.000 | 0 | 20.000.000 | 0 | 0 |
| 242 30 88 1 | 10 MANTENIMIENTO Y REPARACIONES MENORES DE EDIFICIOS Y LOCALES | 10.000.000 | 0 | 10.000.000 | 0 | 10.000.000 | 0 | 0 |
| 243 10 1 1 | 10 MANTENIMIENTO Y REPARACIONES MENORES DE MAQUINARIAS, EQUIPOS Y MUEBLES DE OFIC. | 122.022.132 | 0 | 122.022.132 | 0 | 122.022.132 | 0 | 0 |
| 243 30 1 1 | 10 MANTENIMIENTO Y REPARACIONES MENORES DE MAQUINARIAS, EQUIPOS Y MUEBLES DE OFIC. | 10.000.000 | 0 | 10.000.000 | 0 | 10.000.000 | 0 | 0 |
| 243 30 88 1 | 10 MANTENIMIENTO Y REPARACIONES MENORES DE MAQUINARIAS, EQUIPOS Y MUEBLES DE OFIC. | 5.000.000 | 0 | 5.000.000 | 0 | 5.000.000 | 0 | 0 |
| 244 10 1 1 | 10 MANTENIMIENTO Y REPARACIONES MENORES DE EQUIPOS DE TRANSPORTE | 72.000.000 | 0 | 72.000.000 | 0 | 72.000.000 | 0 | 0 |
| 240 | MANTENIMIENTO Y REPARACIONES MENORES DE EQUIPOS DE TRANSPORTE | | | | 0 | | 0 | |




**LISTADO DE EJECUCION PRESUPUESTARIA POR EL OBJETO DEL GASTO
SOBRE MOVIMIENTOS DESDE EL 01/01/2023 AL 31/01/2023**

Nivel de Impresión: '6. OBJETO'

Nivel: 28 hasta: 28 Entidad: 2 hasta: 2 Clase: 1 hasta: 1 Programa: 1 hasta: 1 Proyecto/Actividad: 1 hasta: 1 Objeto: 0 hasta: 999 Fuente: 0 hasta: 99 Org.Financ.: 0 hasta: 999 Dpt.: 0 hasta: 999

| Grupo Sub-Grupo Obj. F.F. O.F. PaIs Dpt. | DESCRIPCION | PRESUPUESTO INICIAL | MODIFICACIONES | PRESUPUESTO VIGENTE | OBLIGADO | SALDO PRESUPUESTARIO | PAGADO | OBLIGACIONES PEND.DE PAGO |
|---|--|------------------------|----------------|------------------------|-------------|-------------------------|------------|------------------------------|
| 28 UNIVERSIDADES NACIONALES | | | | | | | | |
| 2 UNIVERSIDAD NACIONAL DEL ESTE | | 20.507.438.646 | 0 | 20.507.438.646 | 642.141.669 | 19.865.296.977 | 73.908.687 | 568.232.982 |
| Clase: | 1 PROGRAMA CENTRAL | 20.507.438.646 | 0 | 20.507.438.646 | 642.141.669 | 19.865.296.977 | 73.908.687 | 568.232.982 |
| Programa: | 1 PROGRAMA CENTRAL | 20.507.438.646 | 0 | 20.507.438.646 | 642.141.669 | 19.865.296.977 | 73.908.687 | 568.232.982 |
| Actividad: | 1 GESTION ADMINISTRATIVA Snlps afec.: | 20.507.438.646 | 0 | 20.507.438.646 | 642.141.669 | 19.865.296.977 | 73.908.687 | 568.232.982 |
| SERVICIOS NO PERSONALES | | | | | | | | |
| 240 GASTOS POR SERVICIOS DE ASEO, MANTENIMIENTO Y REPARACIONES | | | | | | | | |
| 244 30 1 1 | MANTENIMIENTO Y REPARACIONES MENORES DE EQUIPOS DE TRANSPORTE | 30.000.000 | 0 | 30.000.000 | 0 | 30.000.000 | 0 | 0 |
| 240 | MANTENIMIENTO Y REPARACIONES MENORES DE EQUIPOS DE TRANSPORTE | | | | 0 | | 0 | |
| 244 30 88 1 | 10 MANTENIMIENTO Y REPARACIONES MENORES DE EQUIPOS DE TRANSPORTE | 30.000.000 | 0 | 30.000.000 | 0 | 30.000.000 | 0 | 0 |
| 240 | MANTENIMIENTO Y REPARACIONES MENORES DE EQUIPOS DE TRANSPORTE | | | | 0 | | 0 | |
| 245 30 1 1 | 10 SERVICIOS DE LIMPIEZA, ASEO Y FUMIGACION | 2.200.000 | 0 | 2.200.000 | 0 | 2.200.000 | 0 | 0 |
| 240 | SERVICIOS DE LIMPIEZA, ASEO Y FUMIGACION | | | | 0 | | 0 | |
| 246 10 1 1 | 10 MANTENIMIENTO Y REPARACIONES MENORES DE INSTALACIONES | 90.000.000 | 0 | 90.000.000 | 0 | 90.000.000 | 0 | 0 |
| 240 | MANTENIMIENTO Y REPARACIONES MENORES DE INSTALACIONES | | | | 0 | | 0 | |
| 246 30 1 1 | 10 MANTENIMIENTO Y REPARACIONES MENORES DE INSTALACIONES | 20.000.000 | 0 | 20.000.000 | 0 | 20.000.000 | 0 | 0 |
| 240 | MANTENIMIENTO Y REPARACIONES MENORES DE INSTALACIONES | | | | 0 | | 0 | |
| 246 30 88 1 | 10 MANTENIMIENTO Y REPARACIONES MENORES DE INSTALACIONES | 14.079.475 | 0 | 14.079.475 | 0 | 14.079.475 | 0 | 0 |
| 240 | MANTENIMIENTO Y REPARACIONES MENORES DE INSTALACIONES | | | | 0 | | 0 | |
| 250 ALQUILERES Y DERECHOS | | | | | | | | |
| 251 30 88 1 | 10 ALQUILER DE EDIFICIOS Y LOCALES | 49.458.319 | 0 | 49.458.319 | 0 | 49.458.319 | 0 | 0 |
| 250 | ALQUILER DE EDIFICIOS Y LOCALES | 49.458.319 | 0 | 49.458.319 | 0 | 49.458.319 | 0 | 0 |
| 260 SERVICIOS TÉCNICOS Y PROFESIONALES | | | | | | | | |
| 261 30 1 1 | 10 DE INFORMATICA Y SISTEMAS COMPUTARIZADOS | 5.000.000 | 0 | 5.000.000 | 0 | 5.000.000 | 0 | 0 |
| 260 | DE INFORMATICA Y SISTEMAS COMPUTARIZADOS | | | | 0 | | 0 | |
| 262 10 1 1 | 10 IMPRENTA, PUBLICACIONES Y REPRODUCCIONES | 123.404.329 | 0 | 123.404.329 | 0 | 123.404.329 | 0 | 0 |
| 260 | IMPRENTA, PUBLICACIONES Y REPRODUCCIONES | | | | 0 | | 0 | |
| 263 30 1 1 | 10 SERVICIOS BANCARIOS | 5.000.000 | 0 | 5.000.000 | 0 | 5.000.000 | 0 | 0 |
| 260 | SERVICIOS BANCARIOS | | | | 0 | | 0 | |
| 263 30 88 1 | 10 SERVICIOS BANCARIOS | 5.000.000 | 0 | 5.000.000 | 0 | 5.000.000 | 0 | 0 |
| 260 | SERVICIOS BANCARIOS | | | | 0 | | 0 | |
| 264 10 1 1 | 10 PRIMAS Y GASTOS DE SEGUROS | 39.800.000 | 0 | 39.800.000 | 0 | 39.800.000 | 0 | 0 |
| 260 | PRIMAS Y GASTOS DE SEGUROS | | | | 0 | | 0 | |

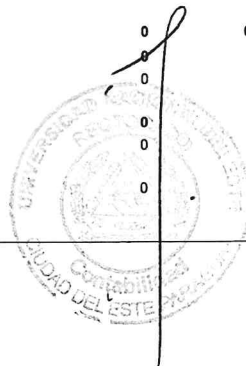


**LISTADO DE EJECUCION PRESUPUESTARIA POR EL OBJETO DEL GASTO
SOBRE MOVIMIENTOS DESDE EL 01/01/2023 AL 31/01/2023**

Nivel de Impresión: '6, OBJETO'

Nivel: 28 hasta: 28 Entidad: 2 hasta: 2 Clase: 1 hasta: 1 Programa: 1 hasta: 1 Proyecto/Actividad: 1 hasta: 1 Objeto: 0 hasta: 999 Fuente: 0 hasta: 99 Org.Financ.: 0 hasta: 999 Dpt.: 0 hasta: 999

| Grupo Sub-Grupo Obj. F.F. O.F. País Dpt. | DESCRIPCION | PRESUPUESTO INICIAL | MODIFICACIONES | PRESUPUESTO VIGENTE | OBLIGADO | SALDO PRESUPUESTARIO | PAGADO | OBLIGACIONES PEND.DE PAGO |
|---|--|------------------------|----------------|------------------------|-------------|-------------------------|------------|------------------------------|
| 28 UNIVERSIDADES NACIONALES | | | | | | | | |
| 2 UNIVERSIDAD NACIONAL DEL ESTE | | 20,507,438.646 | 0 | 20,507,438.646 | 642,141.669 | 19,865,296.977 | 73,908.687 | 568,232.982 |
| Clase: | 1 PROGRAMA CENTRAL | 20,507,438.646 | 0 | 20,507,438.646 | 642,141.669 | 19,865,296.977 | 73,908.687 | 568,232.982 |
| Programa: | 1 PROGRAMA CENTRAL | 20,507,438.646 | 0 | 20,507,438.646 | 642,141.669 | 19,865,296.977 | 73,908.687 | 568,232.982 |
| Actividad: | 1 GESTION ADMINISTRATIVA Snlps afec.: | 20,507,438.646 | 0 | 20,507,438.646 | 642,141.669 | 19,865,296.977 | 73,908.687 | 568,232.982 |
| SERVICIOS NO PERSONALES | | | | | | | | |
| 260 SERVICIOS TÉCNICOS Y PROFESIONALES | | | | | | | | |
| 265 10 1 1 | 10 PUBLICIDAD Y PROPAGANDA | 40,826.013 | 0 | 40,826.013 | 0 | 40,826.013 | 0 | 0 |
| 260 | PUBLICIDAD Y PROPAGANDA | | | | 0 | | 0 | |
| 265 30 1 1 | 10 PUBLICIDAD Y PROPAGANDA | 30,000.000 | 0 | 30,000.000 | 0 | 30,000.000 | 0 | 0 |
| 260 | PUBLICIDAD Y PROPAGANDA | | | | 0 | | 0 | |
| 265 30 88 1 | 10 PUBLICIDAD Y PROPAGANDA | 20,000.000 | 0 | 20,000.000 | 0 | 20,000.000 | 0 | 0 |
| 260 | PUBLICIDAD Y PROPAGANDA | | | | 0 | | 0 | |
| 268 30 1 1 | 10 SERVICIOS DE COMUNICACIONES | 20,000.000 | 0 | 20,000.000 | 0 | 20,000.000 | 0 | 0 |
| 260 | SERVICIOS DE COMUNICACIONES | | | | 0 | | 0 | |
| 268 30 88 1 | 10 SERVICIOS DE COMUNICACIONES | 20,000.000 | 0 | 20,000.000 | 0 | 20,000.000 | 0 | 0 |
| 260 | SERVICIOS DE COMUNICACIONES | | | | 0 | | 0 | |
| 269 30 1 1 | 10 SERVICIOS TECNICOSY PROFESIONALES VARIOS | 19,733.800 | 0 | 19,733.800 | 0 | 19,733.800 | 0 | 0 |
| 260 | SERVICIOS TECNICOSY PROFESIONALES VARIOS | | | | 0 | | 0 | |
| 280 OTROS SERVICIOS EN GENERAL | | | | | | | | |
| 281 30 1 1 | 10 SERVICIOS DE CEREMONIAL | 50,000.000 | 0 | 50,000.000 | 0 | 50,000.000 | 0 | 0 |
| 280 | SERVICIOS DE CEREMONIAL | | | | 0 | | 0 | |
| 281 30 88 1 | 10 SERVICIOS DE CEREMONIAL | 80,062.300 | 0 | 80,062.300 | 0 | 80,062.300 | 0 | 0 |
| 280 | SERVICIOS DE CEREMONIAL | | | | 0 | | 0 | |
| 284 30 1 1 | 10 SERVICIOS DE CATERING | 5,000.000 | 0 | 5,000.000 | 0 | 5,000.000 | 0 | 0 |
| 280 | SERVICIOS DE CATERING | | | | 0 | | 0 | |
| 284 30 88 1 | 10 SERVICIOS DE CATERING | 25,000.000 | 0 | 25,000.000 | 0 | 25,000.000 | 0 | 0 |
| 280 | SERVICIOS DE CATERING | | | | 0 | | 0 | |
| 290 SERVICIOS DE CAPACITACIÓN Y ADIESTRAMIENTO | | | | | | | | |
| 291 10 1 1 | 10 CAPACITACIÓN DEL PERSONAL DEL ESTADO | 55,000.000 | 0 | 55,000.000 | 0 | 55,000.000 | 0 | 0 |
| 290 | CAPACITACIÓN DEL PERSONAL DEL ESTADO | | | | 0 | | 0 | |
| 291 30 1 1 | 10 CAPACITACIÓN DEL PERSONAL DEL ESTADO | 65,000.000 | 0 | 65,000.000 | 0 | 65,000.000 | 0 | 0 |
| 290 | CAPACITACIÓN DEL PERSONAL DEL ESTADO | | | | 0 | | 0 | |
| 300 BIENES DE CONSUMO E INSUMOS | | | | | | | | |
| 310 PRODUCTOS ALIMENTICIOS | | | | | | | | |
| 311 30 1 1 | 10 ALIMENTOS PARA PERSONAS | 30,000.000 | 0 | 30,000.000 | 0 | 30,000.000 | 0 | 0 |
| 310 | ALIMENTOS PARA PERSONAS | | | | 0 | | 0 | |
| 330 PRODUCTOS DE PAPEL, CARTÓN E IMPRESOS | | | | | | | | |
| 331 10 1 1 | 10 PAPEL DE ESCRITORIO Y CARTÓN | 7,500.000 | 0 | 7,500.000 | 0 | 7,500.000 | 0 | 0 |
| 330 | PAPEL DE ESCRITORIO Y CARTÓN | | | | 0 | | 0 | |
| 331 30 88 1 | 10 PAPEL DE ESCRITORIO Y CARTÓN | 10,000.000 | 0 | 10,000.000 | 0 | 10,000.000 | 0 | 0 |
| 330 | PAPEL DE ESCRITORIO Y CARTÓN | | | | 0 | | 0 | |




**LISTADO DE EJECUCION PRESUPUESTARIA POR EL OBJETO DEL GASTO
SOBRE MOVIMIENTOS DESDE EL 01/01/2023 AL 31/01/2023**

Nivel de Impresión: '6, OBJETO'

Nivel: 28 hasta: 28 Entidad: 2 hasta: 2 Clase: 1 hasta: 1 Programa: 1 hasta: 1 Proyecto/Actividad: 1 hasta: 1 Objeto: 0 hasta: 999 Fuente: 0 hasta: 99 Org.Financ.: 0 hasta: 999 Dpt.: 0 hasta: 999

| Grupo Sub-Grupo Obj. F.F. O.F. Pafs Dpt. | DESCRIPCION | PRESUPUESTO INICIAL | MODIFICACIONES | PRESUPUESTO VIGENTE | OBLIGADO | SALDO PRESUPUESTARIO | PAGADO | OBLIGACIONES PEND.DE PAGO |
|--|--|------------------------|----------------|------------------------|-------------|-------------------------|------------|------------------------------|
| 28 UNIVERSIDADES NACIONALES | | | | | | | | |
| 2 UNIVERSIDAD NACIONAL DEL ESTE | | 20.507.438.646 | 0 | 20.507.438.646 | 642.141.669 | 19.865.296.977 | 73.908.687 | 568.232.982 |
| Clase: | 1 PROGRAMA CENTRAL | 20.507.438.646 | 0 | 20.507.438.646 | 642.141.669 | 19.865.296.977 | 73.908.687 | 568.232.982 |
| Programa: | 1 PROGRAMA CENTRAL | 20.507.438.646 | 0 | 20.507.438.646 | 642.141.669 | 19.865.296.977 | 73.908.687 | 568.232.982 |
| Actividad: | 1 GESTION ADMINISTRATIVA Snlps afec.: | 20.507.438.646 | 0 | 20.507.438.646 | 642.141.669 | 19.865.296.977 | 73.908.687 | 568.232.982 |
| BIENES DE CONSUMO E INSUMOS | | | | | | | | |
| 330 PRODUCTOS DE PAPEL, CARTÓN E IMPRESOS | | | | | | | | |
| 333 10 1 1 | 10 PRODUCTOS DE ARTES GRAFICAS | 24.963.999 | 0 | 24.963.999 | 0 | 24.963.999 | 0 | 0 |
| 330 | PRODUCTOS DE ARTES GRAFICAS | | | | 0 | | 0 | |
| 334 30 1 1 | 10 PRODUCTOS DE PAPEL Y CARTON | 655.050 | 0 | 655.050 | 0 | 655.050 | 0 | 0 |
| 330 | PRODUCTOS DE PAPEL Y CARTON | | | | 0 | | 0 | |
| 334 30 63 1 | 10 PRODUCTOS DE PAPEL Y CARTON | 2.000.000 | 0 | 2.000.000 | 0 | 2.000.000 | 0 | 0 |
| 330 | PRODUCTOS DE PAPEL Y CARTON | | | | 0 | | 0 | |
| 334 30 88 1 | 10 PRODUCTOS DE PAPEL Y CARTON | 214.950 | 0 | 214.950 | 0 | 214.950 | 0 | 0 |
| 330 | PRODUCTOS DE PAPEL Y CARTON | | | | 0 | | 0 | |
| 340 BIENES DE CONSUMO DE OFICINAS E INSUMOS | | | | | | | | |
| 341 10 1 1 | 10 ELEMENTOS DE LIMPIEZA | 25.000.000 | 0 | 25.000.000 | 0 | 25.000.000 | 0 | 0 |
| 340 | ELEMENTOS DE LIMPIEZA | | | | 0 | | 0 | |
| 342 10 1 1 | 10 ÚTILES DE ESCRITORIO, OFICINA Y ENSERES | 90.200.000 | 0 | 90.200.000 | 0 | 90.200.000 | 0 | 0 |
| 340 | ÚTILES DE ESCRITORIO, OFICINA Y ENSERES | | | | 0 | | 0 | |
| 342 30 1 1 | 10 ÚTILES DE ESCRITORIO, OFICINA Y ENSERES | 10.000.000 | 0 | 10.000.000 | 0 | 10.000.000 | 0 | 0 |
| 340 | ÚTILES DE ESCRITORIO, OFICINA Y ENSERES | | | | 0 | | 0 | |
| 342 30 63 1 | 10 ÚTILES DE ESCRITORIO, OFICINA Y ENSERES | 131.560.860 | 0 | 131.560.860 | 0 | 131.560.860 | 0 | 0 |
| 340 | ÚTILES DE ESCRITORIO, OFICINA Y ENSERES | | | | 0 | | 0 | |
| 342 30 88 1 | 10 ÚTILES DE ESCRITORIO, OFICINA Y ENSERES | 50.000.000 | 0 | 50.000.000 | 0 | 50.000.000 | 0 | 0 |
| 340 | ÚTILES DE ESCRITORIO, OFICINA Y ENSERES | | | | 0 | | 0 | |
| 343 10 1 1 | 10 ÚTILES Y MATERIALES ELÉCTRICOS | 10.000.000 | 0 | 10.000.000 | 0 | 10.000.000 | 0 | 0 |
| 340 | ÚTILES Y MATERIALES ELÉCTRICOS | | | | 0 | | 0 | |
| 343 30 1 1 | 10 ÚTILES Y MATERIALES ELÉCTRICOS | 15.800.000 | 0 | 15.800.000 | 0 | 15.800.000 | 0 | 0 |
| 340 | ÚTILES Y MATERIALES ELÉCTRICOS | | | | 0 | | 0 | |
| 343 30 88 1 | 10 ÚTILES Y MATERIALES ELÉCTRICOS | 37.108.000 | 0 | 37.108.000 | 0 | 37.108.000 | 0 | 0 |
| 340 | ÚTILES Y MATERIALES ELÉCTRICOS | | | | 0 | | 0 | |
| 346 30 1 1 | 10 REPUESTOS Y ACCESORIOS MENORES | 5.000.000 | 0 | 5.000.000 | 0 | 5.000.000 | 0 | 0 |
| 340 | REPUESTOS Y ACCESORIOS MENORES | | | | 0 | | 0 | |
| 350 PRODUCTOS E INSTRUM. QUÍMICOS Y MEDICINALES | | | | | | | | |
| 351 10 1 1 | 10 COMPUESTOS QUÍMICOS | 15.000.000 | 0 | 15.000.000 | 0 | 15.000.000 | 0 | 0 |
| 350 | COMPUESTOS QUÍMICOS | | | | 0 | | 0 | |
| 351 30 1 1 | 10 COMPUESTOS QUÍMICOS | 2.000.000 | 0 | 2.000.000 | 0 | 2.000.000 | 0 | 0 |
| 350 | COMPUESTOS QUÍMICOS | | | | 0 | | 0 | |
| 351 30 88 1 | 10 COMPUESTOS QUÍMICOS | 15.000.000 | 0 | 15.000.000 | 0 | 15.000.000 | 0 | 0 |
| 350 | COMPUESTOS QUÍMICOS | | | | 0 | | 0 | |

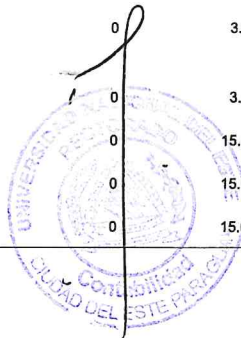


**LISTADO DE EJECUCION PRESUPUESTARIA POR EL OBJETO DEL GASTO
SOBRE MOVIMIENTOS DESDE EL 01/01/2023 AL 31/01/2023**

Nivel de Impresión: '6. OBJETO'

Nivel: 28 hasta: 28 Entidad: 2 hasta: 2 Clase: 1 hasta: 1 Programa: 1 hasta: 1 Proyecto/Actividad: 1 hasta: 1 Objeto: 0 hasta: 999 Fuente: 0 hasta: 99 Org.Financ.: 0 hasta: 999 Dpt.: 0 hasta: 999

| Grupo Sub-Grupo Obj. F.F. O.F. Pafs Dpt. | DESCRIPCION | PRESUPUESTO INICIAL | MODIFICACIONES | PRESUPUESTO VIGENTE | OBLIGADO | SALDO PRESUPUESTARIO | PAGADO | OBLIGACIONES PEND.DE PAGO |
|--|---|------------------------|----------------|------------------------|--------------------|-------------------------|-------------------|------------------------------|
| 28 UNIVERSIDADES NACIONALES | | | | | | | | |
| 2 UNIVERSIDAD NACIONAL DEL ESTE | | 20.507.438.646 | 0 | 20.507.438.646 | 642.141.669 | 19.865.296.977 | 73.908.687 | 568.232.982 |
| Clase: | 1 PROGRAMA CENTRAL | 20.507.438.646 | 0 | 20.507.438.646 | 642.141.669 | 19.865.296.977 | 73.908.687 | 568.232.982 |
| Programa: | 1 PROGRAMA CENTRAL | 20.507.438.646 | 0 | 20.507.438.646 | 642.141.669 | 19.865.296.977 | 73.908.687 | 568.232.982 |
| Actividad: | 1 GESTION ADMINISTRATIVA Snips afec.: | 20.507.438.646 | 0 | 20.507.438.646 | 642.141.669 | 19.865.296.977 | 73.908.687 | 568.232.982 |
| BIENES DE CONSUMO E INSUMOS | | | | | | | | |
| 350 PRODUCTOS E INSTRUM. QUÍMICOS Y MEDICINALES | | | | | | | | |
| 352 30 1 1 | 10 PRODUCTOS FARMACÉUTICOS Y MEDICINALES | 15.000.000 | 0 | 15.000.000 | 0 | 15.000.000 | 0 | 0 |
| 350 | PRODUCTOS FARMACÉUTICOS Y MEDICINALES | | | | 0 | | 0 | |
| 353 30 1 1 | 10 ABONOS Y FERTILIZANTES | 4.500.000 | 0 | 4.500.000 | 0 | 4.500.000 | 0 | 0 |
| 350 | ABONOS Y FERTILIZANTES | | | | 0 | | 0 | |
| 354 30 1 1 | 10 INSECTICIDAS, FUMIGANTES Y OTROS | 2.000.000 | 0 | 2.000.000 | 0 | 2.000.000 | 0 | 0 |
| 350 | INSECTICIDAS, FUMIGANTES Y OTROS | | | | 0 | | 0 | |
| 355 30 1 1 | 10 TINTAS, PINTURAS Y COLORANTES | 2.000.000 | 0 | 2.000.000 | 0 | 2.000.000 | 0 | 0 |
| 350 | TINTAS, PINTURAS Y COLORANTES | | | | 0 | | 0 | |
| 360 COMBUSTIBLES Y LUBRICANTES | | 73.313.708 | 0 | 73.313.708 | 0 | 73.313.708 | 0 | 0 |
| 361 10 1 1 | 10 COMBUSTIBLES | 48.313.708 | 0 | 48.313.708 | 0 | 48.313.708 | 0 | 0 |
| 360 | COMBUSTIBLES | | | | 0 | | 0 | |
| 361 30 88 1 | 10 COMBUSTIBLES | 25.000.000 | 0 | 25.000.000 | 0 | 25.000.000 | 0 | 0 |
| 360 | COMBUSTIBLES | | | | 0 | | 0 | |
| 390 OTROS BIENES DE CONSUMO | | 116.000.000 | 0 | 116.000.000 | 0 | 116.000.000 | 0 | 0 |
| 391 30 1 1 | 10 ARTÍCULOS DE CAUCHO | 1.000.000 | 0 | 1.000.000 | 0 | 1.000.000 | 0 | 0 |
| 390 | ARTÍCULOS DE CAUCHO | | | | 0 | | 0 | |
| 392 30 88 1 | 10 CUBIERTAS Y CÁMARAS DE AIRE | 10.000.000 | 0 | 10.000.000 | 0 | 10.000.000 | 0 | 0 |
| 390 | CUBIERTAS Y CÁMARAS DE AIRE | | | | 0 | | 0 | |
| 393 30 1 1 | 10 ESTRUCTURAS METÁLICAS ACABADAS | 2.000.000 | 0 | 2.000.000 | 0 | 2.000.000 | 0 | 0 |
| 390 | ESTRUCTURAS METÁLICAS ACABADAS | | | | 0 | | 0 | |
| 393 30 88 1 | 10 ESTRUCTURAS METÁLICAS ACABADAS | 10.000.000 | 0 | 10.000.000 | 0 | 10.000.000 | 0 | 0 |
| 390 | ESTRUCTURAS METÁLICAS ACABADAS | | | | 0 | | 0 | |
| 394 10 1 1 | 10 HERRAMIENTAS MENORES | 25.000.000 | 0 | 25.000.000 | 0 | 25.000.000 | 0 | 0 |
| 390 | HERRAMIENTAS MENORES | | | | 0 | | 0 | |
| 394 30 1 1 | 10 HERRAMIENTAS MENORES | 2.000.000 | 0 | 2.000.000 | 0 | 2.000.000 | 0 | 0 |
| 390 | HERRAMIENTAS MENORES | | | | 0 | | 0 | |
| 394 30 88 1 | 10 HERRAMIENTAS MENORES | 15.000.000 | 0 | 15.000.000 | 0 | 15.000.000 | 0 | 0 |
| 390 | HERRAMIENTAS MENORES | | | | 0 | | 0 | |
| 395 30 1 1 | 10 MATERIALES PARA SEGURIDAD Y ADIESTRAMIENTO | 3.000.000 | 0 | 3.000.000 | 0 | 3.000.000 | 0 | 0 |
| 390 | MATERIALES PARA SEGURIDAD Y ADIESTRAMIENTO | | | | 0 | | 0 | |
| 397 30 1 1 | 10 PRODUCTOS E INSUMOS METÁLICOS | 3.000.000 | 0 | 3.000.000 | 0 | 3.000.000 | 0 | 0 |
| 390 | PRODUCTOS E INSUMOS METÁLICOS | | | | 0 | | 0 | |
| 398 30 1 1 | 10 PRODUCTOS E INSUMOS NO METÁLICOS | 15.000.000 | 0 | 15.000.000 | 0 | 15.000.000 | 0 | 0 |
| 390 | PRODUCTOS E INSUMOS NO METÁLICOS | | | | 0 | | 0 | |
| 399 30 1 1 | 10 BIENES DE CONSUMO VARIOS | 15.000.000 | 0 | 15.000.000 | 0 | 15.000.000 | 0 | 0 |
| 390 | BIENES DE CONSUMO VARIOS | | | | 0 | | 0 | |
| 399 30 88 1 | 10 BIENES DE CONSUMO VARIOS | 15.000.000 | 0 | 15.000.000 | 0 | 15.000.000 | 0 | 0 |




**LISTADO DE EJECUCION PRESUPUESTARIA POR EL OBJETO DEL GASTO
SOBRE MOVIMIENTOS DESDE EL 01/01/2023 AL 31/01/2023**

Nivel de Impresión: '6. OBJETO'

Nivel: 28 hasta: 28 Entidad: 2 hasta: 2 Clase: 1 hasta: 1 Programa: 1 hasta: 1 Proyecto/Actividad: 1 hasta: 1 Objeto: 0 hasta: 999 Fuente: 0 hasta: 99 Org.Financ.: 0 hasta: 999 Dpt.: 0 hasta: 999

| Grupo Sub-Grupo Obj. F.F. O.F. País Dpt. | DESCRIPCION | PRESUPUESTO INICIAL | MODIFICACIONES | PRESUPUESTO VIGENTE | OBLIGADO | SALDO PRESUPUESTARIO | PAGADO | OBLIGACIONES PEND.DE PAGO |
|---|---|------------------------|----------------|------------------------|--------------------|-------------------------|-------------------|------------------------------|
| 28 UNIVERSIDADES NACIONALES | | | | | | | | |
| 2 UNIVERSIDAD NACIONAL DEL ESTE | | 20.507.438.646 | 0 | 20.507.438.646 | 642.141.669 | 19.865.296.977 | 73.908.687 | 568.232.982 |
| Clase: | 1 PROGRAMA CENTRAL | 20.507.438.646 | 0 | 20.507.438.646 | 642.141.669 | 19.865.296.977 | 73.908.687 | 568.232.982 |
| Programa: | 1 PROGRAMA CENTRAL | 20.507.438.646 | 0 | 20.507.438.646 | 642.141.669 | 19.865.296.977 | 73.908.687 | 568.232.982 |
| Actividad: | 1 GESTION ADMINISTRATIVA Snlps afec.: | 20.507.438.646 | 0 | 20.507.438.646 | 642.141.669 | 19.865.296.977 | 73.908.687 | 568.232.982 |
| BIENES DE CONSUMO E INSUMOS | | | | | | | | |
| 390 OTROS BIENES DE CONSUMO | | | | | | | | |
| 390 | BIENES DE CONSUMO VARIOS | | | | 0 | | 0 | |
| 500 INVERSION FISICA | | | | | | | | |
| 520 | CONSTRUCCIONES | 5.130.265.758 | 0 | 5.130.265.758 | 0 | 5.130.265.758 | 0 | 0 |
| 522 10 1 1 | 10 CONSTRUCCIONES DE OBRAS DE USO INSTITUCIONAL | 2.503.480.170 | 0 | 2.503.480.170 | 0 | 2.503.480.170 | 0 | 0 |
| 520 | CONSTRUCCIONES DE OBRAS DE USO INSTITUCIONAL | | | | 0 | | 0 | |
| 522 30 1 1 | 10 CONSTRUCCIONES DE OBRAS DE USO INSTITUCIONAL | 5.861.681 | 0 | 5.861.681 | 0 | 5.861.681 | 0 | 0 |
| 520 | CONSTRUCCIONES DE OBRAS DE USO INSTITUCIONAL | | | | 0 | | 0 | |
| 522 30 76 1 | 10 CONSTRUCCIONES DE OBRAS DE USO INSTITUCIONAL | 1.000.000.000 | 0 | 1.000.000.000 | 0 | 1.000.000.000 | 0 | 0 |
| 520 | CONSTRUCCIONES DE OBRAS DE USO INSTITUCIONAL | | | | 0 | | 0 | |
| 522 30 88 1 | 10 CONSTRUCCIONES DE OBRAS DE USO INSTITUCIONAL | 1.620.923.907 | 0 | 1.620.923.907 | 0 | 1.620.923.907 | 0 | 0 |
| 520 | CONSTRUCCIONES DE OBRAS DE USO INSTITUCIONAL | | | | 0 | | 0 | |
| 530 ADQUISICIONES DE MAQUINARIAS, EQUIPOS Y HERRAMIENTAS EN GENERAL | | | | | | | | |
| 537 30 88 1 | 10 EQUIPOS DE TRANSPORTE | 250.000.000 | 0 | 250.000.000 | 0 | 250.000.000 | 0 | 0 |
| 530 | EQUIPOS DE TRANSPORTE | | | | 0 | | 0 | |
| 538 30 1 1 | 10 HERRAMIENTAS, APARATOS E INSTRUMENTOS EN GENERAL | 5.000.000 | 0 | 5.000.000 | 0 | 5.000.000 | 0 | 0 |
| 530 | HERRAMIENTAS, APARATOS E INSTRUMENTOS EN GENERAL | | | | 0 | | 0 | |
| 540 ADQUISICIONES DE EQUIPOS DE OFICINA Y COMPUTACION | | | | | | | | |
| 541 30 88 1 | 10 ADQUISICIONES DE MUEBLES Y ENSERES | 226.960.562 | 0 | 226.960.562 | 0 | 226.960.562 | 0 | 0 |
| 540 | ADQUISICIONES DE MUEBLES Y ENSERES | | | | 0 | | 0 | |
| 543 30 1 1 | 10 ADQUISICIONES DE EQUIPOS DE COMPUTACION | 5.377.048 | 0 | 5.377.048 | 0 | 5.377.048 | 0 | 0 |
| 540 | ADQUISICIONES DE EQUIPOS DE COMPUTACION | | | | 0 | | 0 | |
| 543 30 88 1 | 10 ADQUISICIONES DE EQUIPOS DE COMPUTACION | 200.000.000 | 0 | 200.000.000 | 0 | 200.000.000 | 0 | 0 |
| 540 | ADQUISICIONES DE EQUIPOS DE COMPUTACION | | | | 0 | | 0 | |
| 800 TRANSFERENCIAS | | | | | | | | |
| 840 | TRANSFERENCIAS CORRIENTES AL SECTOR PRIVADO | 1.767.832.300 | 0 | 1.767.832.300 | 0 | 1.767.832.300 | 0 | 0 |
| 841 10 1 1 | 10 BECAS | 286.800.000 | 0 | 286.800.000 | 0 | 286.800.000 | 0 | 0 |
| 840 | BECAS | | | | 0 | | 0 | |



**LISTADO DE EJECUCION PRESUPUESTARIA POR EL OBJETO DEL GASTO
SOBRE MOVIMIENTOS DESDE EL 01/01/2023 AL 31/01/2023**

Nivel de Impresión: '6. OBJETO'

Nivel: 28 hasta: 28 Entidad: 2 hasta: 2 Clase: 1 hasta: 1 Programa: 1 hasta: 1 Proyecto/Actividad: 1 hasta: 1 Objeto: 0 hasta: 999 Fuente: 0 hasta: 99 Org.Financ.: 0 hasta: 999 Dpt.: 0 hasta: 999

| Grupo Sub-Grupo Obj. F.F. O.F. Pafs Dpt. | DESCRIPCION | PRESUPUESTO INICIAL | MODIFICACIONES | PRESUPUESTO VIGENTE | OBLIGADO | SALDO PRESUPUESTARIO | PAGADO | OBLIGACIONES PEND.DE PAGO |
|--|--|------------------------|----------------|------------------------|-------------|-------------------------|------------|------------------------------|
| 28 UNIVERSIDADES NACIONALES | | | | | | | | |
| 2 UNIVERSIDAD NACIONAL DEL ESTE | | 20.507.438.646 | 0 | 20.507.438.646 | 642.141.669 | 19.865.296.977 | 73.908.687 | 568.232.982 |
| Clase: | 1 PROGRAMA CENTRAL | 20.507.438.646 | 0 | 20.507.438.646 | 642.141.669 | 19.865.296.977 | 73.908.687 | 568.232.982 |
| Programa: | 1 PROGRAMA CENTRAL | 20.507.438.646 | 0 | 20.507.438.646 | 642.141.669 | 19.865.296.977 | 73.908.687 | 568.232.982 |
| Actividad: | 1 GESTION ADMINISTRATIVA Snlps afec.: | 20.507.438.646 | 0 | 20.507.438.646 | 642.141.669 | 19.865.296.977 | 73.908.687 | 568.232.982 |
| TRANSFERENCIAS | | | | | | | | |
| 840 TRANSFERENCIAS CORRIENTES AL SECTOR PRIVADO | | | | | | | | |
| 841 30 88 1 | 10 BECAS | 892.313.855 | 0 | 892.313.855 | 0 | 892.313.855 | 0 | 0 |
| 840 | BECAS | | | | 0 | | 0 | |
| 842 10 1 1 | 10 APORTES A INSTITUCIONES SIN FINES DE LUCRO | 24.018.445 | 0 | 24.018.445 | 0 | 24.018.445 | 0 | 0 |
| 840 | APORTES A INSTITUCIONES SIN FINES DE LUCRO | | | | 0 | | 0 | |
| 842 30 88 1 | 10 APORTES A INSTITUCIONES SIN FINES DE LUCRO | 12.000.000 | 0 | 12.000.000 | 0 | 12.000.000 | 0 | 0 |
| 840 | APORTES A INSTITUCIONES SIN FINES DE LUCRO | | | | 0 | | 0 | |
| 849 10 1 1 | 10 OTRAS TRANSFERENCIAS CORRIENTES | 8.200.000 | 0 | 8.200.000 | 0 | 8.200.000 | 0 | 0 |
| 840 | OTRAS TRANSFERENCIAS CORRIENTES | | | | 0 | | 0 | |
| 849 30 1 1 | 10 OTRAS TRANSFERENCIAS CORRIENTES | 394.500.000 | 0 | 394.500.000 | 0 | 394.500.000 | 0 | 0 |
| 840 | OTRAS TRANSFERENCIAS CORRIENTES | | | | 0 | | 0 | |
| 849 30 88 1 | 10 OTRAS TRANSFERENCIAS CORRIENTES | 3.000.000 | 0 | 3.000.000 | 0 | 3.000.000 | 0 | 0 |
| 840 | OTRAS TRANSFERENCIAS CORRIENTES | | | | 0 | | 0 | |
| 850 TRANSFERENCIAS CORRIENTES AL SECTOR EXTERNO | | | | | | | | |
| 851 10 1 1 | 10 TRANSFERENCIAS CORRIENTES AL SECTOR EXTERNO | 15.000.000 | 0 | 15.000.000 | 0 | 15.000.000 | 0 | 0 |
| 850 | TRANSFERENCIAS CORRIENTES AL SECTOR EXTERNO | | | | 0 | | 0 | |
| 851 30 88 1 | 10 TRANSFERENCIAS CORRIENTES AL SECTOR EXTERNO | 8.000.000 | 0 | 8.000.000 | 0 | 8.000.000 | 0 | 0 |
| 850 | TRANSFERENCIAS CORRIENTES AL SECTOR EXTERNO | | | | 0 | | 0 | |
| 852 10 1 1 | 10 TRANSFERENCIAS CTES. A ENT. DEL SECTOR PRIVADO, ACADEMICO Y/O PUB. DEL EXTERIOR | 94.000.000 | 0 | 94.000.000 | 0 | 94.000.000 | 0 | 0 |
| 850 | TRANSFERENCIAS CTES. A ENT. DEL SECTOR PRIVADO, ACADEMICO Y/O PUB. DEL EXTERIOR | | | | 0 | | 0 | |
| 852 30 1 1 | 10 TRANSFERENCIAS CTES. A ENT. DEL SECTOR PRIVADO, ACADEMICO Y/O PUB. DEL EXTERIOR | 30.000.000 | 0 | 30.000.000 | 0 | 30.000.000 | 0 | 0 |
| 850 | TRANSFERENCIAS CTES. A ENT. DEL SECTOR PRIVADO, ACADEMICO Y/O PUB. DEL EXTERIOR | | | | 0 | | 0 | |
| 900 OTROS GASTOS | | | | | | | | |
| 910 | PAGO DE IMPUESTOS, TASAS, GASTOS JUDICIALES Y OTROS | 103.646.127 | 0 | 103.646.127 | 7.543.000 | 96.103.127 | 5.149.000 | 2.394.000 |
| 910 30 1 1 | 10 PAGO DE IMPUESTOS, TASAS, GASTOS JUDICIALES Y OTROS | 101.646.127 | 0 | 101.646.127 | 7.543.000 | 94.103.127 | 5.149.000 | 2.394.000 |
| 913 | Tasas Y Contribuciones | | | | 7.543.000 | | 5.149.000 | |
| 920 DEVOLUCIÓN DE IMPUESTOS Y OTROS INGRESOS NO TRIBUTARIOS | | | | | | | | |
| | | 2.000.000 | 0 | 2.000.000 | 0 | 2.000.000 | 0 | 0 |



**LISTADO DE EJECUCION PRESUPUESTARIA POR EL OBJETO DEL GASTO
SOBRE MOVIMIENTOS DESDE EL 01/01/2023 AL 31/01/2023**

Nivel de Impresión: '6. OBJETO'

Nivel: 28 hasta: 28 Entidad: 2 hasta: 2 Clase: 1 hasta: 1 Programa: 1 hasta: 1 Proyecto/Actividad: 1 hasta: 1 Objeto: 0 hasta: 999 Fuente: 0 hasta: 99 Org.Financ.: 0 hasta: 999 Dpt.: 0 hasta: 999

| Grupo Sub-Grupo Obj. F.F. O.F. País Dpt. | DESCRIPCION | PRESUPUESTO INICIAL | MODIFICACIONES | PRESUPUESTO VIGENTE | OBLIGADO | SALDO PRESUPUESTARIO | PAGADO | OBLIGACIONES PEND.DE PAGO |
|--|---|------------------------|----------------|------------------------|--------------------|-------------------------|-------------------|------------------------------|
| 28 UNIVERSIDADES NACIONALES | | | | | | | | |
| 2 UNIVERSIDAD NACIONAL DEL ESTE | | 20.507.438.646 | 0 | 20.507.438.646 | 642.141.669 | 19.865.296.977 | 73.908.687 | 568.232.982 |
| Clase: | 1 PROGRAMA CENTRAL | 20.507.438.646 | 0 | 20.507.438.646 | 642.141.669 | 19.865.296.977 | 73.908.687 | 568.232.982 |
| Programa: | 1 PROGRAMA CENTRAL | 20.507.438.646 | 0 | 20.507.438.646 | 642.141.669 | 19.865.296.977 | 73.908.687 | 568.232.982 |
| Actividad: | 1 GESTION ADMINISTRATIVA Snips afec.: | 20.507.438.646 | 0 | 20.507.438.646 | 642.141.669 | 19.865.296.977 | 73.908.687 | 568.232.982 |
| OTROS GASTOS | | | | | | | | |
| 920 DEVOLUCIÓN DE IMPUESTOS Y OTROS INGRESOS NO TRIBUTARIOS | | | | | | | | |
| 920 30 1 1 10 | DEVOLUCIÓN DE IMPUESTOS Y OTROS INGRESOS NO TRIBUTARIOS | 2.000.000 | 0 | 2.000.000 | 0 | 2.000.000 | 0 | 0 |
| 920 | DEVOLUCIÓN DE IMPUESTOS Y OTROS INGRESOS NO TRIBUTARIOS | | | | 0 | | 0 | |
| Total General: | | 20.507.438.646 | 0 | 20.507.438.646 | 642.141.669 | 19.865.296.977 | 73.908.687 | 568.232.982 |



Lic. Rosa Margarita Galeano López
Jefa de Contabilidad
Rectorado UNE