


**LISTADO DE EJECUCION PRESUPUESTARIA POR EL OBJETO DEL GASTO
SOBRE MOVIMIENTOS DESDE EL 01/03/2021 AL 31/03/2021**

Nivel de Impresión: '6. OBJETO'

Nivel: 28 hasta: 28 ;Entidad: 2 hasta: 2 Clase: 1 hasta: 1 Programa: 1 hasta: 1 Proyecto/Actividad: 9 hasta: 9 Objeto: 0 hasta: 999 Fuente: 0 hasta: 99 Org.Financ.: 0 hasta: 999 Dpt.: 0 hasta: 999

Grupo Sub-Grupo Obj. F.F. O.F. País Dpt.	DESCRIPCION	PRESUPUESTO INICIAL	MODIFICACIONES	PRESUPUESTO VIGENTE	OBLIGADO	SALDO PRESUPUESTARIO	PAGADO	OBLIGACIONES PEND.DE PAGO
28	UNIVERSIDADES NACIONALES	3.857.657.072	0	3.857.657.072	259.502.871	3.598.154.201	316.242.831	- 56.739.960
2	UNIVERSIDAD NACIONAL DEL ESTE	3.857.657.072	0	3.857.657.072	259.502.871	3.598.154.201	316.242.831	- 56.739.960
Clase:	1 PROGRAMA CENTRAL	3.857.657.072	0	3.857.657.072	259.502.871	3.598.154.201	316.242.831	- 56.739.960
Programa:	1 PROGRAMA CENTRAL	3.857.657.072	0	3.857.657.072	259.502.871	3.598.154.201	316.242.831	- 56.739.960
Actividad:	9 FORMACION DE PROFESIONALES EN BELLAS ARTES Snips afec.:	3.857.657.072	0	3.857.657.072	259.502.871	3.598.154.201	316.242.831	- 56.739.960
100	SERVICIOS PERSONALES	3.694.770.354	0	3.694.770.354	259.441.466	3.435.328.888	316.176.250	- 56.734.784
110	REMUNERACIONES BÁSICAS	3.289.225.329	0	3.289.225.329	243.411.081	3.045.814.248	293.065.484	- 49.654.403
111	10 1 1 10SUELDOS	2.995.290.396	0	2.995.290.396	240.001.281	2.755.289.115	286.245.884	- 46.244.603
111	Sueldos				240.001.281		286.245.884	
113	10 1 1 10GASTOS DE REPRESENTACIÓN	40.917.600	0	40.917.600	3.409.800	37.507.800	6.819.600	- 3.409.800
113	Gastos De Representación				3.409.800		6.819.600	
114	10 1 1 10AGUINALDO	253.017.333	0	253.017.333	0	253.017.333	0	0
110	AGUINALDO				0		0	
130	ASIGNACIONES COMPLEMENTARIAS	111.881.445	0	111.881.445	7.080.385	104.801.060	14.160.766	- 7.080.381
131	10 1 1 10SUBSIDIO FAMILIAR	2.400.000	0	2.400.000	0	2.400.000	0	0
130	SUBSIDIO FAMILIAR				0		0	
131	30 1 1 10SUBSIDIO FAMILIAR	3.000.000	0	3.000.000	0	3.000.000	0	0
130	SUBSIDIO FAMILIAR				0		0	
133	10 1 1 10BONIFICACIONES	92.045.025	0	92.045.025	7.080.385	84.964.640	14.160.766	- 7.080.381
133	Bonificaciones Y Gratificaciones				7.080.385		14.160.766	
133	30 1 1 10BONIFICACIONES	7.936.505	0	7.936.505	0	7.936.505	0	0
130	BONIFICACIONES				0		0	
133	30 88 1 10BONIFICACIONES	6.499.915	0	6.499.915	0	6.499.915	0	0
130	BONIFICACIONES				0		0	
140	PERSONAL CONTRATADO	239.663.580	0	239.663.580	4.450.000	235.213.580	4.450.000	0
141	30 1 1 10CONTRATACIÓN DE PERSONAL TÉCNICO	16.000.000	0	16.000.000	0	16.000.000	0	0
140	CONTRATACIÓN DE PERSONAL TÉCNICO				0		0	
143	30 1 1 10CONTRATACIÓN OCASIONAL DEL PERSONAL DOCENTE Y DE BLANCO	90.663.580	0	90.663.580	0	90.663.580	0	0
140	CONTRATACIÓN OCASIONAL DEL PERSONAL DOCENTE Y DE BLANCO				0		0	
144	30 1 1 10JORNALES	59.150.000	0	59.150.000	4.450.000	54.700.000	4.450.000	0
144	Jornales				4.450.000		4.450.000	
144	30 88 1 10JORNALES	57.850.000	0	57.850.000	0	57.850.000	0	0
140	JORNALES				0		0	
145	30 1 1 10HONORARIOS PROFESIONALES	16.000.000	0	16.000.000	0	16.000.000	0	0
140	HONORARIOS PROFESIONALES				0		0	
190	OTROS GASTOS DEL PERSONAL	54.000.000	0	54.000.000	4.500.000	49.500.000	4.500.000	0
191	10 1 1 10SUBSIDIO PARA LA SALUD	54.000.000	0	54.000.000	4.500.000	49.500.000	4.500.000	0
191	Subsidio Para La Salud				4.500.000		4.500.000	
200	SERVICIOS NO PERSONALES	77.351.811	0	77.351.811	61.405	77.290.406	66.581	- 5.176




**LISTADO DE EJECUCION PRESUPUESTARIA POR EL OBJETO DEL GASTO
SOBRE MOVIMIENTOS DESDE EL 01/03/2021 AL 31/03/2021**

Nivel de Impresión: '6. OBJETO'

Nivel: 28 hasta: 28 Entidad: 2 hasta: 2 Clase: 1 hasta: 1 Programa: 1 hasta: 1 Proyecto/Actividad: 9 hasta: 9 Objeto: 0 hasta: 999 Fuente: 0 hasta: 99 Org.Financ.: 0 hasta: 999 Dpt.: 0 hasta: 999

Grupo Sub-Grupo Obj. F.F. O.F. País Dpt.	DESCRIPCION	PRESUPUESTO INICIAL	MODIFICACIONES	PRESUPUESTO VIGENTE	OBLIGADO	SALDO PRESUPUESTARIO	PAGADO	OBLIGACIONES PEND.DE PAGO
28 UNIVERSIDADES NACIONALES								
2 UNIVERSIDAD NACIONAL DEL ESTE		3.857.657.072	0	3.857.657.072	259.502.871	3.598.154.201	316.242.831	- 56.739.960
Clase:	1 PROGRAMA CENTRAL	3.857.657.072	0	3.857.657.072	259.502.871	3.598.154.201	316.242.831	- 56.739.960
Programa:	1 PROGRAMA CENTRAL	3.857.657.072	0	3.857.657.072	259.502.871	3.598.154.201	316.242.831	- 56.739.960
Actividad:	9 FORMACION DE PROFESIONALES EN BELLAS ARTES Snips afec.:	3.857.657.072	0	3.857.657.072	259.502.871	3.598.154.201	316.242.831	- 56.739.960
SERVICIOS NO PERSONALES								
210 SERVICIOS BÁSICOS		21.000.000	0	21.000.000	61.405	20.938.595	66.581	- 5.176
211 10 1 1	10 ENERGÍA ELECTRICA	5.000.000	0	5.000.000	0	5.000.000	0	0
210	ENERGÍA ELECTRICA				0		0	
211 30 88 1	10 ENERGÍA ELECTRICA	5.000.000	0	5.000.000	0	5.000.000	0	0
210	ENERGÍA ELECTRICA				0		0	
214 10 1 1	10 TELÉFONOS, TELEFAX Y OTROS SERVICIOS DE TELECOMUNICACIONES	5.000.000	0	5.000.000	61.405	4.938.595	66.581	- 5.176
214	Teléfonos, Telefax, Y Otros Servicios De Telec.				61.405		66.581	
214 30 88 1	10 TELÉFONOS, TELEFAX Y OTROS SERVICIOS DE TELECOMUNICACIONES	6.000.000	0	6.000.000	0	6.000.000	0	0
210	TELÉFONOS, TELEFAX Y OTROS SERVICIOS DE TELECOMUNICACIONES				0		0	
230 PASAJES Y VIÁTICOS		19.538.943	0	19.538.943	0	19.538.943	0	0
232 10 1 1	10 VIÁTICOS Y MOVILIDAD	11.538.943	0	11.538.943	0	11.538.943	0	0
230	VIÁTICOS Y MOVILIDAD				0		0	
232 30 1 1	10 VIÁTICOS Y MOVILIDAD	8.000.000	0	8.000.000	0	8.000.000	0	0
230	VIÁTICOS Y MOVILIDAD				0		0	
240 GASTOS POR SERVICIOS DE ASEO, MANTENIMIENTO Y REPARACIONES		7.148.900	0	7.148.900	0	7.148.900	0	0
243 10 1 1	10 MANTENIMIENTO Y REPARACIONES MENORES DE MAQUINARIAS, EQUIPOS Y MUEBLES DE OFIC.	7.148.900	0	7.148.900	0	7.148.900	0	0
240	MANTENIMIENTO Y REPARACIONES MENORES DE MAQUINARIAS, EQUIPOS Y MUEBLES DE OFIC.				0		0	
260 SERVICIOS TÉCNICOS Y PROFESIONALES		12.060.125	0	12.060.125	0	12.060.125	0	0
262 10 1 1	10 IMPRENTA, PUBLICACIONES Y REPRODUCCIONES	6.445.125	0	6.445.125	0	6.445.125	0	0
260	IMPRENTA, PUBLICACIONES Y REPRODUCCIONES				0		0	
264 30 1 1	10 PRIMAS Y GASTOS DE SEGUROS	5.615.000	0	5.615.000	0	5.615.000	0	0
260	PRIMAS Y GASTOS DE SEGUROS				0		0	
280 OTROS SERVICIOS EN GENERAL		12.603.843	0	12.603.843	0	12.603.843	0	0
281 30 1 1	10 SERVICIOS DE CEREMONIAL	2.000.000	0	2.000.000	0	2.000.000	0	0
280	SERVICIOS DE CEREMONIAL				0		0	
284 10 1 1	10 SERVICIOS DE CATERING	7.603.843	0	7.603.843	0	7.603.843	0	0
280	SERVICIOS DE CATERING				0		0	
284 30 1 1	10 SERVICIOS DE CATERING	3.000.000	0	3.000.000	0	3.000.000	0	0

SIAF




**LISTADO DE EJECUCION PRESUPUESTARIA POR EL OBJETO DEL GASTO
SOBRE MOVIMIENTOS DESDE EL 01/03/2021 AL 31/03/2021**

Nivel de Impresión: '6. OBJETO'

Nivel: 28 hasta: 28 Entidad: 2 hasta: 2 Clase: 1 hasta: 1 Programa: 1 hasta: 1 Proyecto/Actividad: 9 hasta: 9 Objeto: 0 hasta: 999 Fuente: 0 hasta: 99 Org.Financ.: 0 hasta: 999 Dpt.: 0 hasta: 999

Grupo Sub-Grupo Obj. F.F. O.F. País Dpt.	DESCRIPCION	PRESUPUESTO INICIAL	MODIFICACIONES	PRESUPUESTO VIGENTE	OBLIGADO	SALDO PRESUPUESTARIO	PAGADO	OBLIGACIONES PEND.DE PAGO
28 UNIVERSIDADES NACIONALES								
2 UNIVERSIDAD NACIONAL DEL ESTE		3.857.657.072	0	3.857.657.072	259.502.871	3.598.154.201	316.242.831	- 56.739.960
Clase:	1 PROGRAMA CENTRAL	3.857.657.072	0	3.857.657.072	259.502.871	3.598.154.201	316.242.831	- 56.739.960
Programa:	1 PROGRAMA CENTRAL	3.857.657.072	0	3.857.657.072	259.502.871	3.598.154.201	316.242.831	- 56.739.960
Actividad:	9 FORMACION DE PROFESIONALES EN BELLAS ARTES Snips afec.:	3.857.657.072	0	3.857.657.072	259.502.871	3.598.154.201	316.242.831	- 56.739.960
SERVICIOS NO PERSONALES								
280 OTROS SERVICIOS EN GENERAL								
280 SERVICIOS DE CATERING								
290 SERVICIOS DE CAPACITACIÓN Y ADIESTRAMIENTO		5.000.000	0	5.000.000	0	5.000.000	0	0
291	30 1 1 10 CAPACITACIÓN DEL PERSONAL DEL ESTADO	5.000.000	0	5.000.000	0	5.000.000	0	0
290 CAPACITACIÓN DEL PERSONAL DEL ESTADO					0		0	
300 BIENES DE CONSUMO E INSUMOS		62.534.907	0	62.534.907	0	62.534.907	0	0
330 PRODUCTOS DE PAPEL, CARTÓN E IMPRESOS		24.000.000	0	24.000.000	0	24.000.000	0	0
331	10 1 1 10 PAPEL DE ESCRITORIO Y CARTÓN	4.460.000	0	4.460.000	0	4.460.000	0	0
330 PAPEL DE ESCRITORIO Y CARTÓN					0		0	
331	30 1 1 10 PAPEL DE ESCRITORIO Y CARTÓN	6.000.000	0	6.000.000	0	6.000.000	0	0
330 PAPEL DE ESCRITORIO Y CARTÓN					0		0	
333	30 88 1 10 PRODUCTOS DE ARTES GRAFICAS	5.000.000	0	5.000.000	0	5.000.000	0	0
330 PRODUCTOS DE ARTES GRAFICAS					0		0	
334	10 1 1 10 PRODUCTOS DE PAPEL Y CARTON	3.540.000	0	3.540.000	0	3.540.000	0	0
330 PRODUCTOS DE PAPEL Y CARTON					0		0	
334	30 1 1 10 PRODUCTOS DE PAPEL Y CARTON	1.734.915	0	1.734.915	0	1.734.915	0	0
330 PRODUCTOS DE PAPEL Y CARTON					0		0	
334	30 88 1 10 PRODUCTOS DE PAPEL Y CARTON	3.265.085	0	3.265.085	0	3.265.085	0	0
330 PRODUCTOS DE PAPEL Y CARTON					0		0	
340 BIENES DE CONSUMO DE OFICINAS E INSUMOS		29.734.907	0	29.734.907	0	29.734.907	0	0
341	10 1 1 10 ELEMENTOS DE LIMPIEZA	2.942.000	0	2.942.000	0	2.942.000	0	0
340 ELEMENTOS DE LIMPIEZA					0		0	
341	30 88 1 10 ELEMENTOS DE LIMPIEZA	3.942.000	0	3.942.000	0	3.942.000	0	0
340 ELEMENTOS DE LIMPIEZA					0		0	
342	10 1 1 10 ÚTILES DE ESCRITORIO, OFICINA Y ENSERES	3.369.545	0	3.369.545	0	3.369.545	0	0
340 ÚTILES DE ESCRITORIO, OFICINA Y ENSERES					0		0	
342	30 88 1 10 ÚTILES DE ESCRITORIO, OFICINA Y ENSERES	16.537.682	0	16.537.682	0	16.537.682	0	0
340 ÚTILES DE ESCRITORIO, OFICINA Y ENSERES					0		0	
343	10 1 1 10 ÚTILES Y MATERIALES ELÉCTRICOS	971.840	0	971.840	0	971.840	0	0
340 ÚTILES Y MATERIALES ELÉCTRICOS					0		0	
343	30 88 1 10 ÚTILES Y MATERIALES ELÉCTRICOS	1.971.840	0	1.971.840	0	1.971.840	0	0



LISTADO DE EJECUCION PRESUPUESTARIA POR EL OBJETO DEL GASTO
SOBRE MOVIMIENTOS DESDE EL 01/03/2021 AL 31/03/2021

Nivel de Impresión: '6. OBJETO'

Nivel: 28 hasta: 28 Entidad: 2 hasta: 2 Clase: 1 hasta: 1 Programa: 1 hasta: 1 Proyecto/Actividad: 9 hasta: 9 Objeto: 0 hasta: 999 Fuente: 0 hasta: 99 Org.Financ.: 0 hasta: 999 Dpt.: 0 hasta: 999

Grupo Sub-Grupo Obj. F.F. O.F. Pais Dpl.	DESCRIPCION	PRESUPUESTO INICIAL	MODIFICACIONES	PRESUPUESTO VIGENTE	OBLIGADO	SALDO PRESUPUESTARIO	PAGADO	OBLIGACIONES PEND.DE PAGO
28 UNIVERSIDADES NACIONALES								
2 UNIVERSIDAD NACIONAL DEL ESTE		3.857.657.072	0	3.857.657.072	259.502.871	3.598.154.201	316.242.831	- 56.739.960
Clase:	1 PROGRAMA CENTRAL	3.857.657.072	0	3.857.657.072	259.502.871	3.598.154.201	316.242.831	- 56.739.960
Programa:	1 PROGRAMA CENTRAL	3.857.657.072	0	3.857.657.072	259.502.871	3.598.154.201	316.242.831	- 56.739.960
Actividad:	9 FORMACION DE PROFESIONALES EN BELLAS ARTES Snips afec.:	3.857.657.072	0	3.857.657.072	259.502.871	3.598.154.201	316.242.831	- 56.739.960
BIENES DE CONSUMO E INSUMOS								
340 BIENES DE CONSUMO DE OFICINAS E INSUMOS								
340	ÚTILES Y MATERIALES ELÉCTRICOS				0		0	
350	PRODUCTOS E INSTRUM. QUÍMICOS Y MEDICINALES	2.000.000	0	2.000.000	0	2.000.000	0	0
355 30 88 1	10 TINTAS, PINTURAS Y COLORANTES	2.000.000	0	2.000.000	0	2.000.000	0	0
350	TINTAS, PINTURAS Y COLORANTES				0		0	
360	COMBUSTIBLES Y LUBRICANTES	1.800.000	0	1.800.000	0	1.800.000	0	0
361 30 88 1	10 COMBUSTIBLES	1.800.000	0	1.800.000	0	1.800.000	0	0
360	COMBUSTIBLES				0		0	
390	OTROS BIENES DE CONSUMO	5.000.000	0	5.000.000	0	5.000.000	0	0
399 30 1 1	10 BIENES DE CONSUMO VARIOS	5.000.000	0	5.000.000	0	5.000.000	0	0
390	BIENES DE CONSUMO VARIOS				0		0	
500	INVERSION FÍSICA	23.000.000	0	23.000.000	0	23.000.000	0	0
530	ADQUISICIONES DE MAQUINARIAS, EQUIPOS Y HERRAMIENTAS EN GENERAL	8.000.000	0	8.000.000	0	8.000.000	0	0
534 30 1 1	10 EQUIPOS EDUCATIVOS Y RECREACIONALES	8.000.000	0	8.000.000	0	8.000.000	0	0
530	EQUIPOS EDUCATIVOS Y RECREACIONALES				0		0	
540	ADQUISICIONES DE EQUIPOS DE OFICINA Y COMPUTACION	15.000.000	0	15.000.000	0	15.000.000	0	0
541 30 1 1	10 ADQUISICIONES DE MUEBLES Y ENSERES	15.000.000	0	15.000.000	0	15.000.000	0	0
540	ADQUISICIONES DE MUEBLES Y ENSERES				0		0	
Total General:		3.857.657.072	0	3.857.657.072	259.502.871	3.598.154.201	316.242.831	- 56.739.960



Lic. Rosa Margarita Galeano López
Jefa de Contabilidad
Rectorado UNE