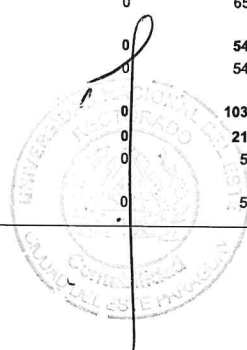


**LISTADO DE EJECUCION PRESUPUESTARIA POR EL OBJETO DEL GASTO
SOBRE MOVIMIENTOS DESDE EL 01/01/2022 AL 31/01/2022**

Nivel de Impresión: '6. OBJETO'

Nivel: 28 hasta: 28 Entidad: 2 hasta: 2 Clase: 1 hasta: 1 Programa: 1 hasta: 1 Proyecto/Actividad: 9 hasta: 9 Objeto: 0 hasta: 999 Fuente: 0 hasta: 99 Org.Financ.: 0 hasta: 999 Dpt.: 0 hasta: 999

Grupo Sub-Grupo Obj. F.F. O.F. País Dpt.	DESCRIPCION	PRESUPUESTO INICIAL	MODIFICACIONES	PRESUPUESTO VIGENTE	OBLIGADO	SALDO PRESUPUESTARIO	PAGADO	OBLIGACIONES PEND.DE PAGO	% EJEC
28	UNIVERSIDADES NACIONALES	4.079.373.578	0	4.079.373.578	256.981.321	3.822.392.257	3.900.000	253.081.321	6
2	UNIVERSIDAD NACIONAL DEL ESTE	4.079.373.578	0	4.079.373.578	256.981.321	3.822.392.257	3.900.000	253.081.321	6
Clase:	1 PROGRAMA CENTRAL	4.079.373.578	0	4.079.373.578	256.981.321	3.822.392.257	3.900.000	253.081.321	6
Programa:	1 PROGRAMA CENTRAL	4.079.373.578	0	4.079.373.578	256.981.321	3.822.392.257	3.900.000	253.081.321	6
Actividad:	9 FORMACION DE PROFESIONALES EN ARQUITECTURA Y ARTES Snips afec.:	4.079.373.578	0	4.079.373.578	256.981.321	3.822.392.257	3.900.000	253.081.321	6
100	SERVICIOS PERSONALES	3.899.670.719	0	3.899.670.719	256.921.921	3.642.748.798	3.900.000	253.021.921	7
110	REMUNERACIONES BÁSICAS	3.428.690.694	0	3.428.690.694	240.991.541	3.187.699.153	0	240.991.541	7
111	10 1 1 10 SUELDOS	3.124.027.656	0	3.124.027.656	237.581.741	2.886.445.915	0	237.581.741	8
	111 Sueldos				237.581.741				
113	10 1 1 10 GASTOS DE REPRESENTACIÓN	40.917.600	0	40.917.600	3.409.800	37.507.800	0	3.409.800	8
	113 Gastos De Representación				3.409.800				
114	10 1 1 10 AGUINALDO	263.745.438	0	263.745.438	0	263.745.438	0	0	0
	110 AGUINALDO				0				
130	ASIGNACIONES COMPLEMENTARIAS	111.881.445	0	111.881.445	7.580.380	104.301.065	0	7.580.380	7
131	10 1 1 10 SUBSIDIO FAMILIAR	2.400.000	0	2.400.000	0	2.400.000	0	0	0
	130 SUBSIDIO FAMILIAR				0				
131	30 1 1 10 SUBSIDIO FAMILIAR	3.000.000	0	3.000.000	0	3.000.000	0	0	0
	130 SUBSIDIO FAMILIAR				0				
133	10 1 1 10 BONIFICACIONES	92.045.025	0	92.045.025	7.580.380	84.464.645	0	7.580.380	8
	133 Bonificaciones				7.580.380				
133	30 1 1 10 BONIFICACIONES	7.936.505	0	7.936.505	0	7.936.505	0	0	0
	130 BONIFICACIONES				0				
133	30 88 1 10 BONIFICACIONES	6.499.915	0	6.499.915	0	6.499.915	0	0	0
	130 BONIFICACIONES				0				
140	PERSONAL CONTRATADO	305.098.580	0	305.098.580	4.450.000	300.648.580	0	4.450.000	1
141	30 1 1 10 CONTRATACIÓN DE PERSONAL TÉCNICO	16.000.000	0	16.000.000	0	16.000.000	0	0	0
	140 CONTRATACIÓN DE PERSONAL TÉCNICO				0				
143	30 1 1 10 CONTRATACIÓN OCASIONAL DEL PERSONAL DOCENTE Y DE BLANCO	90.663.580	0	90.663.580	0	90.663.580	0	0	0
	140 CONTRATACIÓN OCASIONAL DEL PERSONAL DOCENTE Y DE BLANCO				0				
144	30 1 1 10 JORNALES	75.150.000	0	75.150.000	4.450.000	70.700.000	0	4.450.000	6
	144 Jornales				4.450.000				
144	30 88 1 10 JORNALES	57.850.000	0	57.850.000	0	57.850.000	0	0	0
	144 Jornales				0				
145	30 1 1 10 HONORARIOS PROFESIONALES	65.435.000	0	65.435.000	0	65.435.000	0	0	0
	140 HONORARIOS PROFESIONALES				0				
190	OTROS GASTOS DEL PERSONAL	54.000.000	0	54.000.000	3.900.000	50.100.000	3.900.000	0	7
191	10 1 1 10 SUBSIDIO PARA LA SALUD	54.000.000	0	54.000.000	3.900.000	50.100.000	3.900.000	0	7
	191 Subsidio Para La Salud				3.900.000		3.900.000		
200	SERVICIOS NO PERSONALES	103.667.952	0	103.667.952	59.400	103.608.552	0	59.400	0
210	SERVICIOS BÁSICOS	21.000.000	0	21.000.000	59.400	20.940.600	0	59.400	0
211	10 1 1 10 ENERGÍA ELECTRICA	5.000.000	0	5.000.000	0	5.000.000	0	0	0
	210 ENERGÍA ELECTRICA				0				
211	30 88 1 10 ENERGÍA ELECTRICA	5.000.000	0	5.000.000	0	5.000.000	0	0	0

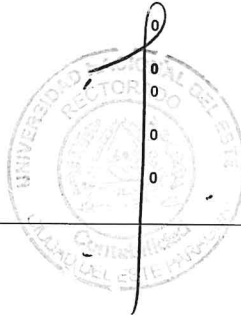


**LISTADO DE EJECUCION PRESUPUESTARIA POR EL OBJETO DEL GASTO
SOBRE MOVIMIENTOS DESDE EL 01/01/2022 AL 31/01/2022**

Nivel de Impresión: '6. OBJETO'

Nivel: 28 hasta: 28 Entidad: 2 hasta: 2 Clase: 1 hasta: 1 Programa: 1 hasta: 1 Proyecto/Actividad: 9 hasta: 9 Objeto: 0 hasta: 999 Fuente: 0 hasta: 99 Org.Financ.: 0 hasta: 999 Dpt.: 0 hasta: 999

Grupo Sub-Grupo Obj. F.F. O.F. Pafs Dpt.	DESCRIPCION	PRESUPUESTO INICIAL	MODIFICACIONES	PRESUPUESTO VIGENTE	OBLIGADO	SALDO PRESUPUESTARIO	PAGADO	OBLIGACIONES PEND.DE PAGO	% EJEC
28 UNIVERSIDADES NACIONALES									
2 UNIVERSIDAD NACIONAL DEL ESTE									
Clase:	1 PROGRAMA CENTRAL	4.079.373.578	0	4.079.373.578	256.981.321	3.822.392.257	3.900.000	253.081.321	6
Programa:	1 PROGRAMA CENTRAL	4.079.373.578	0	4.079.373.578	256.981.321	3.822.392.257	3.900.000	253.081.321	6
Actividad:	9 FORMACION DE PROFESIONALES EN ARQUITECTURA Y ARTES Snlps afec.:	4.079.373.578	0	4.079.373.578	256.981.321	3.822.392.257	3.900.000	253.081.321	6
SERVICIOS NO PERSONALES									
260 SERVICIOS TÉCNICOS Y PROFESIONALES									
260	PRIMAS Y GASTOS DE SEGUROS				0		0		
265 30 1 1	10 PUBLICIDAD Y PROPAGANDA	5.000.000	0	5.000.000	0	5.000.000	0	0	0
260	PUBLICIDAD Y PROPAGANDA				0		0		
268 30 1 1	10 SERVICIOS DE COMUNICACIONES	5.000.000	0	5.000.000	0	5.000.000	0	0	0
260	SERVICIOS DE COMUNICACIONES				0		0		
260	OTROS SERVICIOS EN GENERAL	13.439.984	0	13.439.984	0	13.439.984	0	0	0
281 30 1 1	10 SERVICIOS DE CEREMONIAL	2.836.141	0	2.836.141	0	2.836.141	0	0	0
280	SERVICIOS DE CEREMONIAL				0		0		
284 10 1 1	10 SERVICIOS DE CATERING	7.603.843	0	7.603.843	0	7.603.843	0	0	0
280	SERVICIOS DE CATERING				0		0		
284 30 1 1	10 SERVICIOS DE CATERING	3.000.000	0	3.000.000	0	3.000.000	0	0	0
280	SERVICIOS DE CATERING				0		0		
290	SERVICIOS DE CAPACITACIÓN Y ADIESTRAMIENTO	5.000.000	0	5.000.000	0	5.000.000	0	0	0
291 30 1 1	10 CAPACITACIÓN DEL PERSONAL DEL ESTADO	5.000.000	0	5.000.000	0	5.000.000	0	0	0
290	CAPACITACIÓN DEL PERSONAL DEL ESTADO				0		0		
300	BIENES DE CONSUMO E INSUMOS	76.034.907	0	76.034.907	0	76.034.907	0	0	0
320	TEXTILES Y VESTUARIOS	2.000.000	0	2.000.000	0	2.000.000	0	0	0
329 30 1 1	10 TEXTILES Y CONFECCIONES VARIOS	2.000.000	0	2.000.000	0	2.000.000	0	0	0
320	TEXTILES Y CONFECCIONES VARIOS				0		0		
330	PRODUCTOS DE PAPEL, CARTÓN E IMPRESOS	18.200.000	0	18.200.000	0	18.200.000	0	0	0
331 30 1 1	10 PAPEL DE ESCRITORIO Y CARTÓN	4.200.000	0	4.200.000	0	4.200.000	0	0	0
330	PAPEL DE ESCRITORIO Y CARTÓN				0		0		
333 30 88 1	10 PRODUCTOS DE ARTES GRAFICAS	5.000.000	0	5.000.000	0	5.000.000	0	0	0
330	PRODUCTOS DE ARTES GRAFICAS				0		0		
334 10 1 1	10 PRODUCTOS DE PAPEL Y CARTON	4.000.000	0	4.000.000	0	4.000.000	0	0	0
330	PRODUCTOS DE PAPEL Y CARTON				0		0		
334 30 1 1	10 PRODUCTOS DE PAPEL Y CARTON	1.734.915	0	1.734.915	0	1.734.915	0	0	0
330	PRODUCTOS DE PAPEL Y CARTON				0		0		
334 30 88 1	10 PRODUCTOS DE PAPEL Y CARTON	3.265.085	0	3.265.085	0	3.265.085	0	0	0
330	PRODUCTOS DE PAPEL Y CARTON				0		0		
340	BIENES DE CONSUMO DE OFICINAS E INSUMOS	42.234.907	0	42.234.907	0	42.234.907	0	0	0
341 10 1 1	10 ELEMENTOS DE LIMPIEZA	6.942.000	0	6.942.000	0	6.942.000	0	0	0
340	ELEMENTOS DE LIMPIEZA				0		0		
341 30 88 1	10 ELEMENTOS DE LIMPIEZA	3.942.000	0	3.942.000	0	3.942.000	0	0	0
340	ELEMENTOS DE LIMPIEZA				0		0		
342 10 1 1	10 ÚTILES DE ESCRITORIO, OFICINA Y ENSERES	3.369.545	0	3.369.545	0	3.369.545	0	0	0




**LISTADO DE EJECUCION PRESUPUESTARIA POR EL OBJETO DEL GASTO
SOBRE MOVIMIENTOS DESDE EL 01/01/2022 AL 31/01/2022**

Nivel de Impresión: '6. OBJETO'

Nivel: 28 hasta: 28 Entidad: 2 hasta: 2 Clase: 1 hasta: 1 Programa: 1 hasta: 1 Proyecto/Actividad: 9 hasta: 9 Objeto: 0 hasta: 999 Fuente: 0 hasta: 99 Org.Financ.: 0 hasta: 999 Dpt.: 0 hasta: 999

Grupo Sub-Grupo Obj. F.F. O.F. Pafs Dpt.	DESCRIPCION	PRESUPUESTO INICIAL	MODIFICACIONES	PRESUPUESTO VIGENTE	OBLIGADO	SALDO PRESUPUESTARIO	PAGADO	OBLIGACIONES PEND.DE PAGO	% EJEC
28 UNIVERSIDADES NACIONALES									
2 UNIVERSIDAD NACIONAL DEL ESTE		4,079,373.578	0	4,079,373.578	256,981,321	3,822,392,257	3,900,000	253,081,321	6
Clase:	1 PROGRAMA CENTRAL	4,079,373.578	0	4,079,373.578	256,981,321	3,822,392,257	3,900,000	253,081,321	6
Programa:	1 PROGRAMA CENTRAL	4,079,373.578	0	4,079,373.578	256,981,321	3,822,392,257	3,900,000	253,081,321	6
Actividad:	9 FORMACION DE PROFESIONALES EN ARQUITECTURA Y ARTES Snips afec.:	4,079,373.578	0	4,079,373.578	256,981,321	3,822,392,257	3,900,000	253,081,321	6
BIENES DE CONSUMO E INSUMOS									
340 BIENES DE CONSUMO DE OFICINAS E INSUMOS									
340	ÚTILES DE ESCRITORIO, OFICINA Y ENSERES				0		0		
342 30 1 1	10 ÚTILES DE ESCRITORIO, OFICINA Y ENSERES	5,000.000	0	5,000.000	0	5,000.000	0	0	0
340	ÚTILES DE ESCRITORIO, OFICINA Y ENSERES				0		0		
342 30 88 1	10 ÚTILES DE ESCRITORIO, OFICINA Y ENSERES	16,537.682	0	16,537.682	0	16,537.682	0	0	0
340	ÚTILES DE ESCRITORIO, OFICINA Y ENSERES				0		0		
343 10 1 1	10 ÚTILES Y MATERIALES ELÉCTRICOS	971.840	0	971.840	0	971.840	0	0	0
340	ÚTILES Y MATERIALES ELÉCTRICOS				0		0		
343 30 1 1	10 ÚTILES Y MATERIALES ELÉCTRICOS	2,000.000	0	2,000.000	0	2,000.000	0	0	0
340	ÚTILES Y MATERIALES ELÉCTRICOS				0		0		
343 30 88 1	10 ÚTILES Y MATERIALES ELÉCTRICOS	1,971.840	0	1,971.840	0	1,971.840	0	0	0
340	ÚTILES Y MATERIALES ELÉCTRICOS				0		0		
346 30 1 1	10 REPUESTOS Y ACCESORIOS MENORES	1,500.000	0	1,500.000	0	1,500.000	0	0	0
340	REPUESTOS Y ACCESORIOS MENORES				0		0		
350 PRODUCTOS E INSTRUM. QUÍMICOS Y MEDICINALES									
351 30 1 1	10 COMPUESTOS QUÍMICOS	8,800.000	0	8,800.000	0	8,800.000	0	0	0
350	COMPUESTOS QUÍMICOS	500.000	0	500.000	0	500.000	0	0	0
352 30 1 1	10 PRODUCTOS FARMACÉUTICOS Y MEDICINALES	3,000.000	0	3,000.000	0	3,000.000	0	0	0
350	PRODUCTOS FARMACÉUTICOS Y MEDICINALES				0		0		
353 30 1 1	10 ABONOS Y FERTILIZANTES	1,000.000	0	1,000.000	0	1,000.000	0	0	0
350	ABONOS Y FERTILIZANTES				0		0		
354 30 1 1	10 INSECTICIDAS, FUMIGANTES Y OTROS	1,500.000	0	1,500.000	0	1,500.000	0	0	0
350	INSECTICIDAS, FUMIGANTES Y OTROS				0		0		
355 30 1 1	10 TINTAS, PINTURAS Y COLORANTES	800.000	0	800.000	0	800.000	0	0	0
350	TINTAS, PINTURAS Y COLORANTES				0		0		
355 30 88 1	10 TINTAS, PINTURAS Y COLORANTES	2,000.000	0	2,000.000	0	2,000.000	0	0	0
350	TINTAS, PINTURAS Y COLORANTES				0		0		
360 COMBUSTIBLES Y LUBRICANTES									
361 30 88 1	10 COMBUSTIBLES	1,800.000	0	1,800.000	0	1,800.000	0	0	0
360	COMBUSTIBLES	1,800.000	0	1,800.000	0	1,800.000	0	0	0
390 OTROS BIENES DE CONSUMO									
397 30 1 1	10 PRODUCTOS E INSUMOS METÁLICOS	3,000.000	0	3,000.000	0	3,000.000	0	0	0
390	PRODUCTOS E INSUMOS METÁLICOS	3,000.000	0	3,000.000	0	3,000.000	0	0	0
Total General:		4,079,373.578	0	4,079,373.578	256,981,321	3,822,392,257	3,900,000	253,081,321	

SIAF



Lic. Rosa Margarita Galeano López
Jefa de Contabilidad
Rectorado UNE