


LISTADO DE EJECUCION PRESUPUESTARIA POR EL OBJETO DEL GASTO
SOBRE MOVIMIENTOS DESDE EL 01/05/2021 AL 31/05/2021

Nivel de Impresión: '6. OBJETO'

Nivel: 28 hasta: 28 Entidad: 2 hasta: 2 Clase: 1 hasta: 1 Programa: 1 hasta: 1 Proyecto/Actividad: 9 hasta: 9 Objeto: 0 hasta: 999 Fuente: 0 hasta: 99 Org.Financ.: 0 hasta: 999 Dpt.: 0 hasta: 999

Grupo Sub-Grupo Obj. F.F. O.F. Pais Dpt.	DESCRIPCION	PRESUPUESTO INICIAL	MODIFICACIONES	PRESUPUESTO VIGENTE	OBLIGADO	SALDO PRESUPUESTARIO	PAGADO	OBLIGACIONES PEND.DE PAGO
28	UNIVERSIDADES NACIONALES	3.857.657.072	57.800.000	3.915.457.072	270.922.863	3.644.534.209	284.155.860	- 13.232.997
2	UNIVERSIDAD NACIONAL DEL ESTE	3.857.657.072	57.800.000	3.915.457.072	270.922.863	3.644.534.209	284.155.860	- 13.232.997
Clase:	1 PROGRAMA CENTRAL	3.857.657.072	57.800.000	3.915.457.072	270.922.863	3.644.534.209	284.155.860	- 13.232.997
Programa:	1 PROGRAMA CENTRAL	3.857.657.072	57.800.000	3.915.457.072	270.922.863	3.644.534.209	284.155.860	- 13.232.997
Actividad:	9 FORMACION DE PROFESIONALES EN BELLAS ARTES Snips afec.:	3.857.657.072	57.800.000	3.915.457.072	270.922.863	3.644.534.209	284.155.860	- 13.232.997
100	SERVICIOS PERSONALES	3.694.770.354	0	3.694.770.354	267.497.013	3.427.273.341	284.095.920	- 16.598.907
110	REMUNERACIONES BÁSICAS	3.289.225.329	0	3.289.225.329	250.966.633	3.038.258.696	266.065.551	- 15.098.918
111	10 1 1 10SUELDOS	2.995.290.396	0	2.995.290.396	247.556.833	2.747.733.563	262.655.751	- 15.098.918
111	Sueldos				247.556.833		262.655.751	
113	10 1 1 10GASTOS DE REPRESENTACIÓN	40.917.600	0	40.917.600	3.409.800	37.507.800	3.409.800	0
113	Gastos De Representación				3.409.800		3.409.800	
114	10 1 1 10AGUINALDO	253.017.333	0	253.017.333	0	253.017.333	0	0
114	AGUINALDO				0		0	
130	ASIGNACIONES COMPLEMENTARIAS	111.881.445	0	111.881.445	7.580.380	104.301.065	9.080.369	- 1.499.989
131	10 1 1 10SUBSIDIO FAMILIAR	2.400.000	0	2.400.000	0	2.400.000	0	0
131	SUBSIDIO FAMILIAR				0		0	
131	30 1 1 10SUBSIDIO FAMILIAR	3.000.000	0	3.000.000	0	3.000.000	0	0
131	SUBSIDIO FAMILIAR				0		0	
133	10 1 1 10BONIFICACIONES	92.045.025	0	92.045.025	7.580.380	84.464.645	9.080.369	- 1.499.989
133	Bonificaciones Y Gratificaciones				7.580.380		9.080.369	
133	30 1 1 10BONIFICACIONES	7.936.505	0	7.936.505	0	7.936.505	0	0
133	BONIFICACIONES				0		0	
133	30 88 1 10BONIFICACIONES	6.499.915	0	6.499.915	0	6.499.915	0	0
133	BONIFICACIONES				0		0	
140	PERSONAL CONTRATADO	239.663.580	0	239.663.580	4.450.000	235.213.580	4.450.000	0
141	30 1 1 10CONTRATACIÓN DE PERSONAL TÉCNICO	16.000.000	0	16.000.000	0	16.000.000	0	0
141	CONTRATACIÓN DE PERSONAL TÉCNICO				0		0	
143	30 1 1 10CONTRATACIÓN OCASIONAL DEL PERSONAL DOCENTE Y DE BLANCO	90.663.580	0	90.663.580	0	90.663.580	0	0
143	CONTRATACIÓN OCASIONAL DEL PERSONAL DOCENTE Y DE BLANCO				0		0	
144	30 1 1 10JORNALAS	59.150.000	0	59.150.000	4.450.000	54.700.000	4.450.000	0
144	Jornales				4.450.000		4.450.000	
144	30 88 1 10JORNALAS	57.850.000	0	57.850.000	0	57.850.000	0	0
144	JORNALAS				0		0	
145	30 1 1 10HONORARIOS PROFESIONALES	16.000.000	0	16.000.000	0	16.000.000	0	0
145	HONORARIOS PROFESIONALES				0		0	
190	OTROS GASTOS DEL PERSONAL	54.000.000	0	54.000.000	4.500.000	49.500.000	4.500.000	0
191	10 1 1 10SUBSIDIO PARA LA SALUD	54.000.000	0	54.000.000	4.500.000	49.500.000	4.500.000	0
191	Subsidio Para La Salud				4.500.000		4.500.000	
200	SERVICIOS NO PERSONALES	77.351.811	13.300.000	90.651.811	0	90.651.811	59.940	- 59.940




**LISTADO DE EJECUCION PRESUPUESTARIA POR EL OBJETO DEL GASTO
SOBRE MOVIMIENTOS DESDE EL 01/05/2021 AL 31/05/2021**

Nivel de Impresión: '6. OBJETO'

Nivel: 28 hasta: 28 Entidad: 2 hasta: 2 Clase: 1 hasta: 1 Programa: 1 hasta: 1 Proyecto/Actividad: 9 hasta: 9 Objeto: 0 hasta: 999 Fuente: 0 hasta: 99 Org.Financ.: 0 hasta: 999 Dpt.: 0 hasta: 999

Grupo Sub-Grupo Obj. F.F. O.F. Pais Dpt.	DESCRIPCION	PRESUPUESTO INICIAL	MODIFICACIONES	PRESUPUESTO VIGENTE	OBLIGADO	SALDO PRESUPUESTARIO	PAGADO	OBLIGACIONES PEND.DE PAGO
28 UNIVERSIDADES NACIONALES								
2 UNIVERSIDAD NACIONAL DEL ESTE		3.857.657.072	57.800.000	3.915.457.072	270.922.863	3.644.534.209	284.155.860	- 13.232.997
Clase:	1 PROGRAMA CENTRAL	3.857.657.072	57.800.000	3.915.457.072	270.922.863	3.644.534.209	284.155.860	- 13.232.997
Programa:	1 PROGRAMA CENTRAL	3.857.657.072	57.800.000	3.915.457.072	270.922.863	3.644.534.209	284.155.860	- 13.232.997
Actividad:	9 FORMACION DE PROFESIONALES EN BELLAS ARTES Snips afec.:	3.857.657.072	57.800.000	3.915.457.072	270.922.863	3.644.534.209	284.155.860	- 13.232.997
SERVICIOS NO PERSONALES								
210 SERVICIOS BÁSICOS		21.000.000	0	21.000.000	0	21.000.000	59.940	- 59.940
211 10 1 1	10 ENERGÍA ELECTRICA	5.000.000	0	5.000.000	0	5.000.000	0	0
211 30 88 1	10 ENERGÍA ELECTRICA	5.000.000	0	5.000.000	0	5.000.000	0	0
214 10 1 1	10 TELÉFONOS, TELEFAX Y OTROS SERVICIOS DE TELECOMUNICACIONES	5.000.000	0	5.000.000	0	5.000.000	59.940	- 59.940
214 30 88 1	10 TELÉFONOS, TELEFAX Y OTROS SERVICIOS DE TELECOMUNICACIONES	6.000.000	0	6.000.000	0	6.000.000	0	0
220 30 1 1	10 TRANSPORTE	0	2.500.000	2.500.000	0	2.500.000	0	0
230 10 1 1	10 VIÁTICOS Y MOVILIDAD	11.538.943	0	11.538.943	0	11.538.943	0	0
232 30 1 1	10 VIÁTICOS Y MOVILIDAD	8.000.000	0	8.000.000	0	8.000.000	0	0
240 10 1 1	10 MANTENIMIENTO Y REPARACIONES MENORES DE MAQUINARIAS, EQUIPOS Y MUEBLES DE OFIC.	7.148.900	800.000	7.948.900	0	7.948.900	0	0
243 10 1 1	10 MANTENIMIENTO Y REPARACIONES MENORES DE MAQUINARIAS, EQUIPOS Y MUEBLES DE OFIC.	7.148.900	0	7.148.900	0	7.148.900	0	0
245 30 1 1	10 SERVICIOS DE LIMPIEZA, ASEO Y FUMIGACIÓN	0	800.000	800.000	0	800.000	0	0
260 10 1 1	10 DE INFORMÁTICA Y SISTEMAS COMPUTARIZADOS	12.060.125	10.000.000	22.060.125	0	22.060.125	0	0
261 30 1 1	10 DE INFORMÁTICA Y SISTEMAS COMPUTARIZADOS	0	10.000.000	10.000.000	0	10.000.000	0	0
262 10 1 1	10 IMPRENTA, PUBLICACIONES Y	6.445.125	0	6.445.125	0	6.445.125	0	0



SIAF

**LISTADO DE EJECUCION PRESUPUESTARIA POR EL OBJETO DEL GASTO
SOBRE MOVIMIENTOS DESDE EL 01/05/2021 AL 31/05/2021**

Nivel de Impresión: '6. OBJETO'

Nivel: 28 hasta: 28 Entidad: 2 hasta: 2 Clase: 1 hasta: 1 Programa: 1 hasta: 1 Proyecto/Actividad: 9 hasta: 9 Objeto: 0 hasta: 999 Fuente: 0 hasta: 99 Org.Financ.: 0 hasta: 999 Dpt.: 0 hasta: 999

Grupo Sub-Grupo Obj. F.F. O.F. País Dpt.	DESCRIPCION	PRESUPUESTO INICIAL	MODIFICACIONES	PRESUPUESTO VIGENTE	OBLIGADO	SALDO PRESUPUESTARIO	PAGADO	OBLIGACIONES PEND.DE PAGO
28 UNIVERSIDADES NACIONALES								
2 UNIVERSIDAD NACIONAL DEL ESTE		3.857.657.072	57.800.000	3.915.457.072	270.922.863	3.644.534.209	284.155.860	- 13.232.997
Clase:	1 PROGRAMA CENTRAL	3.857.657.072	57.800.000	3.915.457.072	270.922.863	3.644.534.209	284.155.860	- 13.232.997
Programa:	1 PROGRAMA CENTRAL	3.857.657.072	57.800.000	3.915.457.072	270.922.863	3.644.534.209	284.155.860	- 13.232.997
Actividad:	9 FORMACION DE PROFESIONALES EN BELLAS ARTES Snips afec.:	3.857.657.072	57.800.000	3.915.457.072	270.922.863	3.644.534.209	284.155.860	- 13.232.997
SERVICIOS NO PERSONALES								
260 SERVICIOS TÉCNICOS Y PROFESIONALES								
REPRODUCCIONES								
260	IMPRESA, PUBLICACIONES Y REPRODUCCIONES				0		0	
264 30 1	10PRIMAS Y GASTOS DE SEGUROS	5.615.000	0	5.615.000	0	5.615.000	0	0
260	PRIMAS Y GASTOS DE SEGUROS				0		0	
280 OTROS SERVICIOS EN GENERAL								
281 30 1 1	10SERVICIOS DE CEREMONIAL	2.000.000	0	2.000.000	0	2.000.000	0	0
280	SERVICIOS DE CEREMONIAL				0		0	
284 10 1 1	10SERVICIOS DE CATERING	7.603.843	0	7.603.843	0	7.603.843	0	0
280	SERVICIOS DE CATERING				0		0	
284 30 1 1	10SERVICIOS DE CATERING	3.000.000	0	3.000.000	0	3.000.000	0	0
280	SERVICIOS DE CATERING				0		0	
290 SERVICIOS DE CAPACITACIÓN Y ADIESTRAMIENTO								
291 30 1 1	10CAPACITACIÓN DEL PERSONAL DEL ESTADO	5.000.000	0	5.000.000	0	5.000.000	0	0
290	CAPACITACIÓN DEL PERSONAL DEL ESTADO				0		0	
300 BIENES DE CONSUMO E INSUMOS								
330 PRODUCTOS DE PAPEL, CARTÓN E IMPRESOS								
331 10 1 1	10PAPEL DE ESCRITORIO Y CARTÓN	4.460.000	0	4.460.000	3.425.850	1.034.150	0	3.425.850
331	Papel De Escritorio Y Cartón				3.425.850		0	
331 30 1 1	10PAPEL DE ESCRITORIO Y CARTÓN	6.000.000	0	6.000.000	0	6.000.000	0	0
330	PAPEL DE ESCRITORIO Y CARTÓN				0		0	
333 30 88 1	10PRODUCTOS DE ARTES GRAFICAS	5.000.000	0	5.000.000	0	5.000.000	0	0
330	PRODUCTOS DE ARTES GRAFICAS				0		0	
334 10 1 1	10PRODUCTOS DE PAPEL Y CARTON	3.540.000	0	3.540.000	0	3.540.000	0	0
330	PRODUCTOS DE PAPEL Y CARTON				0		0	
334 30 1 1	10PRODUCTOS DE PAPEL Y CARTON	1.734.915	0	1.734.915	0	1.734.915	0	0
330	PRODUCTOS DE PAPEL Y CARTON				0		0	
334 30 88 1	10PRODUCTOS DE PAPEL Y CARTON	3.265.085	0	3.265.085	0	3.265.085	0	0
330	PRODUCTOS DE PAPEL Y CARTON				0		0	
340 BIENES DE CONSUMO DE OFICINAS E INSUMOS								
341 10 1 1	10ELEMENTOS DE LIMPIEZA	2.942.000	0	2.942.000	0	2.942.000	0	0
340	ELEMENTOS DE LIMPIEZA				0		0	
341 30 88 1	10ELEMENTOS DE LIMPIEZA	3.942.000	0	3.942.000	0	3.942.000	0	0
340	ELEMENTOS DE LIMPIEZA				0		0	

SIAF




LISTADO DE EJECUCION PRESUPUESTARIA POR EL OBJETO DEL GASTO
SOBRE MOVIMIENTOS DESDE EL 01/05/2021 AL 31/05/2021

Nivel de Impresión: '6. OBJETO'

Nivel: 28 hasta: 28 Entidad: 2 hasta: 2 Clase: 1 hasta: 1 Programa: 1 hasta: 1 Proyecto/Actividad: 9 hasta: 9 Objeto: 0 hasta: 999 Fuente: 0 hasta: 99 Org.Financ.: 0 hasta: 999 Dpt.: 0 hasta: 999

Grupo Sub-Grupo Obj. F.F. O.F. País Dpt.	DESCRIPCION	PRESUPUESTO INICIAL	MODIFICACIONES	PRESUPUESTO VIGENTE	OBLIGADO	SALDO PRESUPUESTARIO	PAGADO	OBLIGACIONES PEND.DE PAGO
28 UNIVERSIDADES NACIONALES								
2 UNIVERSIDAD NACIONAL DEL ESTE		3.857.657.072	57.800.000	3.915.457.072	270.922.863	3.644.534.209	284.155.860	- 13.232.997
Clase:	1 PROGRAMA CENTRAL	3.857.657.072	57.800.000	3.915.457.072	270.922.863	3.644.534.209	284.155.860	- 13.232.997
Programa:	1 PROGRAMA CENTRAL	3.857.657.072	57.800.000	3.915.457.072	270.922.863	3.644.534.209	284.155.860	- 13.232.997
Actividad:	9 FORMACION DE PROFESIONALES EN BELLAS ARTES Snips afec.:	3.857.657.072	57.800.000	3.915.457.072	270.922.863	3.644.534.209	284.155.860	- 13.232.997
BIENES DE CONSUMO E INSUMOS								
340 BIENES DE CONSUMO DE OFICINAS E INSUMOS								
342 10 1 1	10 ÚTILES DE ESCRITORIO, OFICINA Y ENSERES	3.369.545	0	3.369.545	0	3.369.545	0	0
340	ÚTILES DE ESCRITORIO, OFICINA Y ENSERES				0		0	
342 30 88 1	10 ÚTILES DE ESCRITORIO, OFICINA Y ENSERES	16.537.682	0	16.537.682	0	16.537.682	0	0
340	ÚTILES DE ESCRITORIO, OFICINA Y ENSERES				0		0	
343 10 1 1	10 ÚTILES Y MATERIALES ELÉCTRICOS	971.840	0	971.840	0	971.840	0	0
340	ÚTILES Y MATERIALES ELÉCTRICOS				0		0	
343 30 1 1	10 ÚTILES Y MATERIALES ELÉCTRICOS	0	1.000.000	1.000.000	0	1.000.000	0	0
340	ÚTILES Y MATERIALES ELÉCTRICOS				0		0	
343 30 88 1	10 ÚTILES Y MATERIALES ELÉCTRICOS	1.971.840	0	1.971.840	0	1.971.840	0	0
340	ÚTILES Y MATERIALES ELÉCTRICOS				0		0	
346 30 1 1	10 REPUESTOS Y ACCESORIOS MENORES	0	1.500.000	1.500.000	0	1.500.000	0	0
340	REPUESTOS Y ACCESORIOS MENORES				0		0	
350 PRODUCTOS E INSTRUM. QUÍMICOS Y MEDICINALES								
351 30 1 1	10 COMPUESTOS QUÍMICOS	0	500.000	500.000	0	500.000	0	0
350	COMPUESTOS QUÍMICOS				0		0	
352 30 1 1	10 PRODUCTOS FARMACÉUTICOS Y MEDICINALES	0	3.000.000	3.000.000	0	3.000.000	0	0
350	PRODUCTOS FARMACÉUTICOS Y MEDICINALES				0		0	
353 30 1 1	10 ABONOS Y FERTILIZANTES	0	500.000	500.000	0	500.000	0	0
350	ABONOS Y FERTILIZANTES				0		0	
354 30 1 1	10 INSECTICIDAS, FUMIGANTES Y OTROS	0	1.500.000	1.500.000	0	1.500.000	0	0
350	INSECTICIDAS, FUMIGANTES Y OTROS				0		0	
355 30 1 1	10 TINTAS, PINTURAS Y COLORANTES	0	500.000	500.000	0	500.000	0	0
350	TINTAS, PINTURAS Y COLORANTES				0		0	
355 30 88 1	10 TINTAS, PINTURAS Y COLORANTES	2.000.000	0	2.000.000	0	2.000.000	0	0
350	TINTAS, PINTURAS Y COLORANTES				0		0	
360 COMBUSTIBLES Y LUBRICANTES								
361 30 88 1	10 COMBUSTIBLES	1.800.000	0	1.800.000	0	1.800.000	0	0
360	COMBUSTIBLES				0		0	
390 OTROS BIENES DE CONSUMO								
397 30 1 1	10 PRODUCTOS E INSUMOS METÁLICOS	0	1.000.000	1.000.000	0	1.000.000	0	0



SIAF

LISTADO DE EJECUCION PRESUPUESTARIA POR EL OBJETO DEL GASTO
SOBRE MOVIMIENTOS DESDE EL 01/05/2021 AL 31/05/2021

Nivel de Impresión: '6. OBJETO'

Nivel: 28 hasta: 28 Entidad: 2 hasta: 2 Clase: 1 hasta: 1 Programa: 1 hasta: 1 Proyecto/Actividad: 9 hasta: 9 Objeto: 0 hasta: 999 Fuente: 0 hasta: 99 Org.Financ.: 0 hasta: 999 Dpt.: 0 hasta: 999

Grupo Sub-Grupo Obj. F.F. O.F. Pais Dpt.	DESCRIPCION	PRESUPUESTO INICIAL	MODIFICACIONES	PRESUPUESTO VIGENTE	OBLIGADO	SALDO PRESUPUESTARIO	PAGADO	OBLIGACIONES PEND.DE PAGO
28 UNIVERSIDADES NACIONALES								
2 UNIVERSIDAD NACIONAL DEL ESTE		3.857.657.072	57.800.000	3.915.457.072	270.922.863	3.644.534.209	284.155.860	- 13.232.997
Clase:	1 PROGRAMA CENTRAL	3.857.657.072	57.800.000	3.915.457.072	270.922.863	3.644.534.209	284.155.860	- 13.232.997
Programa:	1 PROGRAMA CENTRAL	3.857.657.072	57.800.000	3.915.457.072	270.922.863	3.644.534.209	284.155.860	- 13.232.997
Actividad:	9 FORMACION DE PROFESIONALES EN BELLAS ARTES Snips afec.:	3.857.657.072	57.800.000	3.915.457.072	270.922.863	3.644.534.209	284.155.860	- 13.232.997
BIENES DE CONSUMO E INSUMOS								
390 OTROS BIENES DE CONSUMO								
390	PRODUCTOS E INSUMOS METÁLICOS				0		0	
398 30 1 1	10 PRODUCTOS E INSUMOS NO METÁLICOS	0	5.000.000	5.000.000	0	5.000.000	0	0
390	PRODUCTOS E INSUMOS NO METÁLICOS				0		0	
399 30 1 1	10 BIENES DE CONSUMO VARIOS	5.000.000	5.000.000	10.000.000	0	10.000.000	0	0
390	BIENES DE CONSUMO VARIOS				0		0	
500	INVERSION FÍSICA	23.000.000	0	23.000.000	0	23.000.000	0	0
530	ADQUISICIONES DE MAQUINARIAS, EQUIPOS Y HERRAMIENTAS EN GENERAL	8.000.000	0	8.000.000	0	8.000.000	0	0
534 30 1 1	10 EQUIPOS EDUCATIVOS Y RECREACIONALES	8.000.000	0	8.000.000	0	8.000.000	0	0
530	EQUIPOS EDUCATIVOS Y RECREACIONALES				0		0	
540	ADQUISICIONES DE EQUIPOS DE OFICINA Y COMPUTACION	15.000.000	0	15.000.000	0	15.000.000	0	0
541 30 1 1	10 ADQUISICIONES DE MUEBLES Y ENSERES	15.000.000	0	15.000.000	0	15.000.000	0	0
540	ADQUISICIONES DE MUEBLES Y ENSERES				0		0	
800	TRANSFERENCIAS	0	25.000.000	25.000.000	0	25.000.000	0	0
840	TRANSFERENCIAS CORRIENTES AL SECTOR PRIVADO	0	25.000.000	25.000.000	0	25.000.000	0	0
841 10 1 1	10 BECAS	0	25.000.000	25.000.000	0	25.000.000	0	0
840	BECAS				0		0	
Total General:		3.857.657.072	57.800.000	3.915.457.072	270.922.863	3.644.534.209	284.155.860	- 13.232.997



Rosa

Mic. Rosa Margarita Galeano López
Jefa de Contabilidad
Rectorado UNE