

**LISTADO DE EJECUCION PRESUPUESTARIA POR EL OBJETO DEL GASTO  
SOBRE MOVIMIENTOS DESDE EL 01/08/2021 AL 31/08/2021**

Nivel de Impresión: '6. OBJETO'

Nivel: 28 hasta: 28 Entidad: 2 hasta: 2 Clase: 1 hasta: 1 Programa: 1 hasta: 1 Proyecto/Actividad: 9 hasta: 9 Objeto: 0 hasta: 999 Fuente: 0 hasta: 99 Org.Financ.: 0 hasta: 999 Dpt.: 0 hasta: 999

Grupo Sub-Grupo Obj. F.F. O.F. Pais Dpt.	DESCRIPCION	PRESUPUESTO INICIAL	MODIFICACIONES	PRESUPUESTO VIGENTE	OBLIGADO	SALDO PRESUPUESTARIO	PAGADO	OBLIGACIONES PEND.DE PAGO
<b>28</b>	<b>UNIVERSIDADES NACIONALES</b>	<b>3.857.657.072</b>	<b>57.800.000</b>	<b>3.915.457.072</b>	<b>274.137.726</b>	<b>3.641.319.346</b>	<b>307.391.031</b>	<b>- 33.253.305</b>
<b>2</b>	<b>UNIVERSIDAD NACIONAL DEL ESTE</b>	<b>3.857.657.072</b>	<b>57.800.000</b>	<b>3.915.457.072</b>	<b>274.137.726</b>	<b>3.641.319.346</b>	<b>307.391.031</b>	<b>- 33.253.305</b>
<b>Clase:</b>	<b>1 PROGRAMA CENTRAL</b>	<b>3.857.657.072</b>	<b>57.800.000</b>	<b>3.915.457.072</b>	<b>274.137.726</b>	<b>3.641.319.346</b>	<b>307.391.031</b>	<b>- 33.253.305</b>
<b>Programa:</b>	<b>1 PROGRAMA CENTRAL</b>	<b>3.857.657.072</b>	<b>57.800.000</b>	<b>3.915.457.072</b>	<b>274.137.726</b>	<b>3.641.319.346</b>	<b>307.391.031</b>	<b>- 33.253.305</b>
<b>Actividad:</b>	<b>9 FORMACION DE PROFESIONALES EN BELLAS ARTES Snips afec.:</b>	<b>3.857.657.072</b>	<b>57.800.000</b>	<b>3.915.457.072</b>	<b>274.137.726</b>	<b>3.641.319.346</b>	<b>307.391.031</b>	<b>- 33.253.305</b>
<b>100</b>	<b>SERVICIOS PERSONALES</b>	<b>3.694.770.354</b>	<b>0</b>	<b>3.694.770.354</b>	<b>269.547.713</b>	<b>3.425.222.641</b>	<b>305.631.631</b>	<b>- 36.083.918</b>
<b>110</b>	<b>REMUNERACIONES BÁSICAS</b>	<b>3.289.225.329</b>	<b>0</b>	<b>3.289.225.329</b>	<b>253.017.333</b>	<b>3.036.207.996</b>	<b>289.101.251</b>	<b>- 36.083.918</b>
111	10 1 1 10 SUELDOS	2.995.290.396	0	2.995.290.396	249.607.533	2.745.682.863	285.691.451	- 36.083.918
	111 Sueldos				249.607.533		285.691.451	
113	10 1 1 10 GASTOS DE REPRESENTACIÓN	40.917.600	0	40.917.600	3.409.800	37.507.800	3.409.800	0
	113 Gastos De Representación				3.409.800		3.409.800	
114	10 1 1 10 AGUINALDO	253.017.333	0	253.017.333	0	253.017.333	0	0
	110 AGUINALDO				0		0	
<b>130</b>	<b>ASIGNACIONES COMPLEMENTARIAS</b>	<b>111.881.445</b>	<b>0</b>	<b>111.881.445</b>	<b>7.580.380</b>	<b>104.301.065</b>	<b>7.580.380</b>	<b>0</b>
131	10 1 1 10 SUBSIDIO FAMILIAR	2.400.000	0	2.400.000	0	2.400.000	0	0
	130 SUBSIDIO FAMILIAR				0		0	
131	30 1 1 10 SUBSIDIO FAMILIAR	3.000.000	0	3.000.000	0	3.000.000	0	0
	130 SUBSIDIO FAMILIAR				0		0	
133	10 1 1 10 BONIFICACIONES	92.045.025	0	92.045.025	7.580.380	84.464.645	7.580.380	0
	133 Bonificaciones Y Gratificaciones				7.580.380		7.580.380	
133	30 1 1 10 BONIFICACIONES	7.936.505	0	7.936.505	0	7.936.505	0	0
	130 BONIFICACIONES				0		0	
133	30 88 1 10 BONIFICACIONES	6.499.915	0	6.499.915	0	6.499.915	0	0
	130 BONIFICACIONES				0		0	
<b>140</b>	<b>PERSONAL CONTRATADO</b>	<b>239.663.580</b>	<b>0</b>	<b>239.663.580</b>	<b>4.450.000</b>	<b>235.213.580</b>	<b>4.450.000</b>	<b>0</b>
141	30 1 1 10 CONTRATACIÓN DE PERSONAL TÉCNICO	16.000.000	0	16.000.000	0	16.000.000	0	0
	140 CONTRATACIÓN DE PERSONAL TÉCNICO				0		0	
143	30 1 1 10 CONTRATACIÓN OCASIONAL DEL PERSONAL DOCENTE Y DE BLANCO	90.663.580	0	90.663.580	0	90.663.580	0	0
	140 CONTRATACIÓN OCASIONAL DEL PERSONAL DOCENTE Y DE BLANCO				0		0	
144	30 1 1 10 JORNALES	59.150.000	0	59.150.000	4.450.000	54.700.000	4.450.000	0
	144 Jornales				4.450.000		4.450.000	
144	30 88 1 10 JORNALES	57.850.000	0	57.850.000	0	57.850.000	0	0
	140 JORNALES				0		0	
145	30 1 1 10 HONORARIOS PROFESIONALES	16.000.000	0	16.000.000	0	16.000.000	0	0
	140 HONORARIOS PROFESIONALES				0		0	
<b>190</b>	<b>OTROS GASTOS DEL PERSONAL</b>	<b>54.000.000</b>	<b>0</b>	<b>54.000.000</b>	<b>4.500.000</b>	<b>49.500.000</b>	<b>4.500.000</b>	<b>0</b>
191	10 1 1 10 SUBSIDIO PARA LA SALUD	54.000.000	0	54.000.000	4.500.000	49.500.000	4.500.000	0
	191 Subsidio Para La Salud				4.500.000		4.500.000	
<b>200</b>	<b>SERVICIOS NO PERSONALES</b>	<b>77.351.811</b>	<b>13.300.000</b>	<b>90.651.811</b>	<b>1.700.013</b>	<b>88.951.798</b>	<b>1.759.400</b>	<b>- 59.387</b>




SIAF

LISTADO DE EJECUCION PRESUPUESTARIA POR EL OBJETO DEL GASTO  
SOBRE MOVIMIENTOS DESDE EL 01/08/2021 AL 31/08/2021

Nivel de Impresión: '6. OBJETO'

Nivel: 28 hasta: 28 Entidad: 2 hasta: 2 Clase: 1 hasta: 1 Programa: 1 hasta: 1 Proyecto/Actividad: 9 hasta: 9 Objeto: 0 hasta: 999 Fuente: 0 hasta: 99 Org.Financ.: 0 hasta: 999 Dpt.: 0 hasta: 999

Grupo Sub-Grupo Obj. F.F. O.F. País Dpt.	DESCRIPCION	PRESUPUESTO INICIAL	MODIFICACIONES	PRESUPUESTO VIGENTE	OBLIGADO	SALDO PRESUPUESTARIO	PAGADO	OBLIGACIONES PEND.DE PAGO
<b>28 UNIVERSIDADES NACIONALES</b>								
<b>2 UNIVERSIDAD NACIONAL DEL ESTE</b>		<b>3.857.657.072</b>	<b>57.800.000</b>	<b>3.915.457.072</b>	<b>274.137.726</b>	<b>3.641.319.346</b>	<b>307.391.031</b>	<b>- 33.253.305</b>
Clase:	1 PROGRAMA CENTRAL	3.857.657.072	57.800.000	3.915.457.072	274.137.726	3.641.319.346	307.391.031	- 33.253.305
Programa:	1 PROGRAMA CENTRAL	3.857.657.072	57.800.000	3.915.457.072	274.137.726	3.641.319.346	307.391.031	- 33.253.305
Actividad:	9 FORMACION DE PROFESIONALES EN BELLAS ARTES Snlps afec.:	3.857.657.072	57.800.000	3.915.457.072	274.137.726	3.641.319.346	307.391.031	- 33.253.305
<b>SERVICIOS NO PERSONALES</b>								
<b>210 SERVICIOS BÁSICOS</b>		<b>21.000.000</b>	<b>0</b>	<b>21.000.000</b>	<b>13</b>	<b>20.999.987</b>	<b>59.400</b>	<b>- 59.387</b>
211 10 1 1	10ENERGÍA ELECTRICA	5.000.000	0	5.000.000	0	5.000.000	0	0
211 30 88 1	10ENERGÍA ELECTRICA	5.000.000	0	5.000.000	0	5.000.000	0	0
214 10 1 1	10TELÉFONOS, TELEFAX Y OTROS SERVICIOS DE TELECOMUNICACIONES	5.000.000	0	5.000.000	13	4.999.987	59.400	- 59.387
214 30 88 1	10TELÉFONOS, TELEFAX Y OTROS SERVICIOS DE TELECOMUNICACIONES	6.000.000	0	6.000.000	0	6.000.000	0	0
220 30 1 1	10TRANSPORTE	0	2.500.000	2.500.000	0	2.500.000	0	0
230 10 1 1	10VIÁTICOS Y MOVILIDAD	11.538.943	0	11.538.943	0	11.538.943	0	0
232 30 1 1	10VIÁTICOS Y MOVILIDAD	8.000.000	0	8.000.000	0	8.000.000	0	0
240 10 1 1	10MANTENIMIENTO Y REPARACIONES MENORES DE MAQUINARIAS, EQUIPOS Y MUEBLES DE OFIC.	7.148.900	0	7.148.900	0	7.148.900	0	0
245 30 1 1	10SERVICIOS DE LIMPIEZA, ASEO Y FUMIGACIÓN	0	800.000	800.000	0	800.000	0	0
260 30 1 1	10DE INFORMATICA Y SISTEMAS COMPUTARIZADOS	12.060.125	10.000.000	22.060.125	1.550.000	20.510.125	1.550.000	0
262 10 1 1	10IMPRESA, PUBLICACIONES Y REPRODUCCIONES	6.445.125	0	6.445.125	0	6.445.125	0	0




LISTADO DE EJECUCION PRESUPUESTARIA POR EL OBJETO DEL GASTO  
SOBRE MOVIMIENTOS DESDE EL 01/08/2021 AL 31/08/2021

Nivel de Impresión: '6. OBJETO'

Nivel: 28 hasta: 28 Entidad: 2 hasta: 2 Clase: 1 hasta: 1 Programa: 1 hasta: 1 Proyecto/Actividad: 9 hasta: 9 Objeto: 0 hasta: 999 Fuente: 0 hasta: 99 Org.Financ.: 0 hasta: 999 Dpt.: 0 hasta: 999

Grupo Sub-Grupo Obj. F.F. O.F. País Dpt.	DESCRIPCION	PRESUPUESTO INICIAL	MODIFICACIONES	PRESUPUESTO VIGENTE	OBLIGADO	SALDO PRESUPUESTARIO	PAGADO	OBLIGACIONES PEND.DE PAGO
<b>28 UNIVERSIDADES NACIONALES</b>								
<b>2 UNIVERSIDAD NACIONAL DEL ESTE</b>		3.857.657.072	57.800.000	3.915.457.072	274.137.726	3.641.319.346	307.391.031	- 33.253.305
Clase:	1 PROGRAMA CENTRAL	3.857.657.072	57.800.000	3.915.457.072	274.137.726	3.641.319.346	307.391.031	- 33.253.305
Programa:	1 PROGRAMA CENTRAL	3.857.657.072	57.800.000	3.915.457.072	274.137.726	3.641.319.346	307.391.031	- 33.253.305
Actividad:	9 FORMACION DE PROFESIONALES EN BELLAS ARTES Snips afec.:	3.857.657.072	57.800.000	3.915.457.072	274.137.726	3.641.319.346	307.391.031	- 33.253.305
<b>SERVICIOS NO PERSONALES</b>								
<b>260 SERVICIOS TÉCNICOS Y PROFESIONALES</b>								
260	IMPRESA, PUBLICACIONES Y REPRODUCCIONES				0		0	
264 30 1 1	10 PRIMAS Y GASTOS DE SEGUROS	5.615.000	0	5.615.000	0	5.615.000	0	0
260	PRIMAS Y GASTOS DE SEGUROS				0		0	
<b>280 OTROS SERVICIOS EN GENERAL</b>		12.603.843	0	12.603.843	150.000	12.453.843	150.000	0
281 30 1 1	10 SERVICIOS DE CEREMONIAL	2.000.000	0	2.000.000	150.000	1.850.000	150.000	0
281	Servicios De Ceremonial				150.000		150.000	
284 10 1 1	10 SERVICIOS DE CATERING	7.603.843	0	7.603.843	0	7.603.843	0	0
280	SERVICIOS DE CATERING				0		0	
284 30 1 1	10 SERVICIOS DE CATERING	3.000.000	0	3.000.000	0	3.000.000	0	0
280	SERVICIOS DE CATERING				0		0	
<b>290 SERVICIOS DE CAPACITACIÓN Y ADIESTRAMIENTO</b>		5.000.000	0	5.000.000	0	5.000.000	0	0
291 30 1 1	10 CAPACITACIÓN DEL PERSONAL DEL ESTADO	5.000.000	0	5.000.000	0	5.000.000	0	0
290	CAPACITACIÓN DEL PERSONAL DEL ESTADO				0		0	
<b>300 BIENES DE CONSUMO E INSUMOS</b>		62.534.907	19.500.000	82.034.907	2.890.000	79.144.907	0	2.890.000
<b>330 PRODUCTOS DE PAPEL, CARTÓN E IMPRESOS</b>		24.000.000	0	24.000.000	0	24.000.000	0	0
331 10 1 1	10 PAPEL DE ESCRITORIO Y CARTÓN	4.460.000	0	4.460.000	0	4.460.000	0	0
330	PAPEL DE ESCRITORIO Y CARTÓN				0		0	
331 30 1 1	10 PAPEL DE ESCRITORIO Y CARTÓN	6.000.000	0	6.000.000	0	6.000.000	0	0
330	PAPEL DE ESCRITORIO Y CARTÓN				0		0	
333 30 88 1	10 PRODUCTOS DE ARTES GRAFICAS	5.000.000	0	5.000.000	0	5.000.000	0	0
330	PRODUCTOS DE ARTES GRAFICAS				0		0	
334 10 1 1	10 PRODUCTOS DE PAPEL Y CARTON	3.540.000	0	3.540.000	0	3.540.000	0	0
330	PRODUCTOS DE PAPEL Y CARTON				0		0	
334 30 1 1	10 PRODUCTOS DE PAPEL Y CARTON	1.734.915	0	1.734.915	0	1.734.915	0	0
330	PRODUCTOS DE PAPEL Y CARTON				0		0	
334 30 88 1	10 PRODUCTOS DE PAPEL Y CARTÓN	3.265.085	0	3.265.085	0	3.265.085	0	0
330	PRODUCTOS DE PAPEL Y CARTON				0		0	
<b>340 BIENES DE CONSUMO DE OFICINAS E INSUMOS</b>		29.734.907	2.500.000	32.234.907	2.890.000	29.344.907	0	2.890.000
341 10 1 1	10 ELEMENTOS DE LIMPIEZA	2.942.000	0	2.942.000	0	2.942.000	0	0
340	ELEMENTOS DE LIMPIEZA				0		0	
341 30 88 1	10 ELEMENTOS DE LIMPIEZA	3.942.000	0	3.942.000	0	3.942.000	0	0
340	ELEMENTOS DE LIMPIEZA				0		0	
342 10 1 1	10 ÚTILES DE ESCRITORIO, OFICINA Y	3.369.545	0	3.369.545	2.890.000	479.545	0	2.890.000

SIAF




LISTADO DE EJECUCION PRESUPUESTARIA POR EL OBJETO DEL GASTO  
SOBRE MOVIMIENTOS DESDE EL 01/08/2021 AL 31/08/2021

Nivel de Impresión: '6. OBJETO'

Nivel: 28 hasta: 28 Entidad: 2 hasta: 2 Clase: 1 hasta: 1 Programa: 1 hasta: 1 Proyecto/Actividad: 9 hasta: 9 Objeto: 0 hasta: 999 Fuente: 0 hasta: 99 Org.Financ.: 0 hasta: 999 Dpt.: 0 hasta: 999

Grupo Sub-Grupo Obj. F.F. O.F. Pais Dpt.	DESCRIPCION	PRESUPUESTO INICIAL	MODIFICACIONES	PRESUPUESTO VIGENTE	OBLIGADO	SALDO PRESUPUESTARIO	PAGADO	OBLIGACIONES PEND.DE PAGO
<b>28 UNIVERSIDADES NACIONALES</b>								
<b>2 UNIVERSIDAD NACIONAL DEL ESTE</b>								
<b>Clase:</b>	1 PROGRAMA CENTRAL	3.857.657.072	57.800.000	3.915.457.072	274.137.726	3.641.319.346	307.391.031	- 33.253.305
<b>Programa:</b>	1 PROGRAMA CENTRAL	3.857.657.072	57.800.000	3.915.457.072	274.137.726	3.641.319.346	307.391.031	- 33.253.305
<b>Actividad:</b>	9 FORMACION DE PROFESIONALES EN BELLAS ARTES Snips afec.:	3.857.657.072	57.800.000	3.915.457.072	274.137.726	3.641.319.346	307.391.031	- 33.253.305
<b>BIENES DE CONSUMO E INSUMOS</b>								
<b>340 BIENES DE CONSUMO DE OFICINAS E INSUMOS</b>								
<b>ENSERES</b>								
342	Útiles De Escritorio, Oficina Y Enseñanza				2.890.000			
342 30 88 1	10 ÚTILES DE ESCRITORIO, OFICINA Y ENSERES	16.537.682	0	16.537.682	0	16.537.682	0	0
340	ÚTILES DE ESCRITORIO, OFICINA Y ENSERES				0		0	
343 10 1 1	10 ÚTILES Y MATERIALES ELÉCTRICOS	971.840	0	971.840	0	971.840	0	0
340	ÚTILES Y MATERIALES ELÉCTRICOS				0		0	
343 30 1 1	10 ÚTILES Y MATERIALES ELÉCTRICOS	0	1.000.000	1.000.000	0	1.000.000	0	0
340	ÚTILES Y MATERIALES ELÉCTRICOS				0		0	
343 30 88 1	10 ÚTILES Y MATERIALES ELÉCTRICOS	1.971.840	0	1.971.840	0	1.971.840	0	0
340	ÚTILES Y MATERIALES ELÉCTRICOS				0		0	
346 30 1 1	10 REPUESTOS Y ACCESORIOS MENORES	0	1.500.000	1.500.000	0	1.500.000	0	0
340	REPUESTOS Y ACCESORIOS MENORES				0		0	
<b>350 PRODUCTOS E INSTRUM. QUÍMICOS Y MEDICINALES</b>								
351 30 1 1	10 COMPUESTOS QUÍMICOS	0	500.000	500.000	0	500.000	0	0
350	COMPUESTOS QUÍMICOS				0		0	
352 30 1 1	10 PRODUCTOS FARMACÉUTICOS Y MEDICINALES	0	3.000.000	3.000.000	0	3.000.000	0	0
350	PRODUCTOS FARMACÉUTICOS Y MEDICINALES				0		0	
353 30 1 1	10 ABONOS Y FERTILIZANTES	0	500.000	500.000	0	500.000	0	0
350	ABONOS Y FERTILIZANTES				0		0	
354 30 1 1	10 INSECTICIDAS, FUMIGANTES Y OTROS	0	1.500.000	1.500.000	0	1.500.000	0	0
350	INSECTICIDAS, FUMIGANTES Y OTROS				0		0	
355 30 1 1	10 TINTAS, PINTURAS Y COLORANTES	0	500.000	500.000	0	500.000	0	0
350	TINTAS, PINTURAS Y COLORANTES				0		0	
355 30 88 1	10 TINTAS, PINTURAS Y COLORANTES	2.000.000	0	2.000.000	0	2.000.000	0	0
350	TINTAS, PINTURAS Y COLORANTES				0		0	
<b>360 COMBUSTIBLES Y LUBRICANTES</b>								
361 30 88 1	10 COMBUSTIBLES	1.800.000	0	1.800.000	0	1.800.000	0	0
360	COMBUSTIBLES				0		0	
<b>390 OTROS BIENES DE CONSUMO</b>								
397 30 1 1	10 PRODUCTOS E INSUMOS METÁLICOS	0	1.000.000	1.000.000	0	1.000.000	0	0
390	PRODUCTOS E INSUMOS METÁLICOS				0		0	
398 30 1 1	10 PRODUCTOS E INSUMOS NO	0	5.000.000	5.000.000	0	5.000.000	0	0

SIAF



LISTADO DE EJECUCION PRESUPUESTARIA POR EL OBJETO DEL GASTO  
SOBRE MOVIMIENTOS DESDE EL 01/08/2021 AL 31/08/2021

Nivel de Impresión: '6. OBJETO'

Nivel: 28 hasta: 28 Entidad: 2 hasta: 2 Clase: 1 hasta: 1 Programa: 1 hasta: 1 Proyecto/Actividad: 9 hasta: 9 Objeto: 0 hasta: 999 Fuente: 0 hasta: 99 Org.Financ.: 0 hasta: 999 Dpt.: 0 hasta: 999

Grupo Sub-Grupo Obj. F.F. O.F. País Dpt.	DESCRIPCION	PRESUPUESTO INICIAL	MODIFICACIONES	PRESUPUESTO VIGENTE	OBLIGADO	SALDO PRESUPUESTARIO	PAGADO	OBLIGACIONES PEND.DE PAGO
<b>28 UNIVERSIDADES NACIONALES</b>								
<b>2 UNIVERSIDAD NACIONAL DEL ESTE</b>								
Clase:	1 PROGRAMA CENTRAL	3.857.657.072	57.800.000	3.915.457.072	274.137.726	3.641.319.346	307.391.031	- 33.253.305
Programa:	1 PROGRAMA CENTRAL	3.857.657.072	57.800.000	3.915.457.072	274.137.726	3.641.319.346	307.391.031	- 33.253.305
Actividad:	9 FORMACION DE PROFESIONALES EN BELLAS ARTES Snips afec.:	3.857.657.072	57.800.000	3.915.457.072	274.137.726	3.641.319.346	307.391.031	- 33.253.305
<b>BIENES DE CONSUMO E INSUMOS</b>								
<b>390 OTROS BIENES DE CONSUMO</b>								
<b>METÁLICOS</b>								
390	PRODUCTOS E INSUMOS NO METÁLICOS				0		0	
399 30 1 1	10BIENES DE CONSUMO VARIOS	5.000.000	5.000.000	10.000.000	0	10.000.000	0	0
390	BIENES DE CONSUMO VARIOS				0		0	0
<b>500 INVERSION FÍSICA</b>								
530	ADQUISICIONES DE MAQUINARIAS, EQUIPOS Y HERRAMIENTAS EN GENERAL	8.000.000	0	8.000.000	0	8.000.000	0	0
534 30 1 1	10EQUIPOS EDUCATIVOS Y RECREACIONALES	8.000.000	0	8.000.000	0	8.000.000	0	0
530	EQUIPOS EDUCATIVOS Y RECREACIONALES				0		0	
540	ADQUISICIONES DE EQUIPOS DE OFICINA Y COMPUTACION	15.000.000	0	15.000.000	0	15.000.000	0	0
541 30 1 1	10ADQUISICIONES DE MUEBLES Y ENSERES	15.000.000	0	15.000.000	0	15.000.000	0	0
540	ADQUISICIONES DE MUEBLES Y ENSERES				0		0	
<b>800 TRANSFERENCIAS</b>								
840	TRANSFERENCIAS CORRIENTES AL SECTOR PRIVADO	0	25.000.000	25.000.000	0	25.000.000	0	0
841 10 1 1	10BECAS	0	25.000.000	25.000.000	0	25.000.000	0	0
840	BECAS				0		0	0
<b>Total General:</b>		<b>3.857.657.072</b>	<b>57.800.000</b>	<b>3.915.457.072</b>	<b>274.137.726</b>	<b>3.641.319.346</b>	<b>307.391.031</b>	<b>- 33.253.305</b>



*Rovita P. - 1*  
Lia. Rosa Margarita Galeano López  
Jefa de Contabilidad  
Rectorado UNE