


**LISTADO DE EJECUCION PRESUPUESTARIA POR EL OBJETO DEL GASTO
SOBRE MOVIMIENTOS DESDE EL 01/10/2021 AL 31/10/2021**

Nivel de Impresión: '6. OBJETO'

Nivel: 28 hasta: 28 Entidad: 2 hasta: 2 Clase: 1 hasta: 1 Programa: 1 hasta: 1 Proyecto/Actividad: 9 hasta: 9 Objeto: 0 hasta: 999 Fuente: 0 hasta: 99 Org.Financ.: 0 hasta: 999 Dpt.: 0 hasta: 999

Grupo Sub-Grupo Obj.: F.F. O.F. País Dpt.	DESCRIPCION	PRESUPUESTO INICIAL	MODIFICACIONES	PRESUPUESTO VIGENTE	OBLIGADO	SALDO PRESUPUESTARIO	PAGADO	OBLIGACIONES PEND.DE PAGO
28	UNIVERSIDADES NACIONALES	3.857.657.072	57.800.000	3.915.457.072	262.144.696	3.653.312.376	244.477.801	17.666.895
2	UNIVERSIDAD NACIONAL DEL ESTE	3.857.657.072	57.800.000	3.915.457.072	262.144.696	3.653.312.376	244.477.801	17.666.895
Clase:	1 PROGRAMA CENTRAL	3.857.657.072	57.800.000	3.915.457.072	262.144.696	3.653.312.376	244.477.801	17.666.895
Programa:	1 PROGRAMA CENTRAL	3.857.657.072	57.800.000	3.915.457.072	262.144.696	3.653.312.376	244.477.801	17.666.895
Actividad:	9 FORMACION DE PROFESIONALES EN BELLAS ARTES Snips afec.:	3.857.657.072	57.800.000	3.915.457.072	262.144.696	3.653.312.376	244.477.801	17.666.895
100	SERVICIOS PERSONALES	3.694.770.354	0	3.694.770.354	244.879.131	3.449.891.223	234.764.768	10.114.363
110	REMUNERACIONES BÁSICAS	3.289.225.329	0	3.289.225.329	228.948.751	3.060.276.578	218.834.388	10.114.363
111	10 1 1 10 SUELDOS	2.995.290.396	0	2.995.290.396	225.538.951	2.769.751.445	215.424.588	10.114.363
	111 Sueldos				225.538.951		215.424.588	
113	10 1 1 10 GASTOS DE REPRESENTACIÓN	40.917.600	0	40.917.600	3.409.800	37.507.800	3.409.800	0
	113 Gastos De Representación				3.409.800		3.409.800	
114	10 1 1 10 AGUINALDO	253.017.333	0	253.017.333	0	253.017.333	0	0
	110 AGUINALDO				0		0	
130	ASIGNACIONES COMPLEMENTARIAS	111.881.445	0	111.881.445	7.580.380	104.301.065	7.580.380	0
131	10 1 1 10 SUBSIDIO FAMILIAR	2.400.000	0	2.400.000	0	2.400.000	0	0
	130 SUBSIDIO FAMILIAR				0		0	
131	30 1 1 10 SUBSIDIO FAMILIAR	3.000.000	0	3.000.000	0	3.000.000	0	0
	130 SUBSIDIO FAMILIAR				0		0	
133	10 1 1 10 BONIFICACIONES	92.045.025	0	92.045.025	7.580.380	84.464.645	7.580.380	0
	133 Bonificaciones Y Gratificaciones				7.580.380		7.580.380	
133	30 1 1 10 BONIFICACIONES	7.936.505	0	7.936.505	0	7.936.505	0	0
	130 BONIFICACIONES				0		0	
133	30 88 1 10 BONIFICACIONES	6.499.915	0	6.499.915	0	6.499.915	0	0
	130 BONIFICACIONES				0		0	
140	PERSONAL CONTRATADO	239.663.580	0	239.663.580	4.450.000	235.213.580	4.450.000	0
141	30 1 1 10 CONTRATACIÓN DE PERSONAL TÉCNICO	16.000.000	0	16.000.000	0	16.000.000	0	0
	140 CONTRATACIÓN DE PERSONAL TÉCNICO				0		0	
143	30 1 1 10 CONTRATACIÓN OCASIONAL DEL PERSONAL DOCENTE Y DE BLANCO	90.663.580	0	90.663.580	0	90.663.580	0	0
	140 CONTRATACIÓN OCASIONAL DEL PERSONAL DOCENTE Y DE BLANCO				0		0	
144	30 1 1 10 JORNALES	59.150.000	0	59.150.000	4.450.000	54.700.000	4.450.000	0
	144 Jornales				4.450.000		4.450.000	
144	30 88 1 10 JORNALES	57.850.000	0	57.850.000	0	57.850.000	0	0
	140 JORNALES				0		0	
145	30 1 1 10 HONORARIOS PROFESIONALES	16.000.000	0	16.000.000	0	16.000.000	0	0
	140 HONORARIOS PROFESIONALES				0		0	
190	OTROS GASTOS DEL PERSONAL	54.000.000	0	54.000.000	3.900.000	50.100.000	3.900.000	0
191	10 1 1 10 SUBSIDIO PARA LA SALUD	54.000.000	0	54.000.000	3.900.000	50.100.000	3.900.000	0
	191 Subsidio Para La Salud				3.900.000		3.900.000	
200	SERVICIOS NO PERSONALES	77.351.811	10.300.000	87.651.811	6.506.020	81.145.791	7.148.033	642.013
210	SERVICIOS BÁSICOS	21.000.000	0	21.000.000	61.020	20.938.980	2.533	58.487
211	10 1 1 10 ENERGÍA ELECTRICA	5.000.000	0	5.000.000	0	5.000.000	0	0
	210 ENERGÍA ELECTRICA				0		0	
211	30 88 1 10 ENERGÍA ELECTRICA	5.000.000	0	5.000.000	0	5.000.000	0	0



SIAF


**LISTADO DE EJECUCION PRESUPUESTARIA POR EL OBJETO DEL GASTO
SOBRE MOVIMIENTOS DESDE EL 01/10/2021 AL 31/10/2021**

Nivel de Impresión: '6. OBJETO'

Nivel: 28 hasta: 28 Entidad: 2 hasta: 2 Clase: 1 hasta: 1 Programa: 1 hasta: 1 Proyecto/Actividad: 9 hasta: 9 Objeto: 0 hasta: 999 Fuente: 0 hasta: 99 Org.Financ.: 0 hasta: 999 Dpt.: 0 hasta: 999

Grupo Sub-Grupo Obj. F.F. O.F. País Dpt.	DESCRIPCION	PRESUPUESTO INICIAL	MODIFICACIONES	PRESUPUESTO VIGENTE	OBLIGADO	SALDO PRESUPUESTARIO	PAGADO	OBLIGACIONES PEND.DE PAGO
28 UNIVERSIDADES NACIONALES								
2 UNIVERSIDAD NACIONAL DEL ESTE		3.857.657.072	57.800.000	3.915.457.072	262.144.696	3.653.312.376	244.477.801	17.666.895
Clase:	1 PROGRAMA CENTRAL	3.857.657.072	57.800.000	3.915.457.072	262.144.696	3.653.312.376	244.477.801	17.666.895
Programa:	1 PROGRAMA CENTRAL	3.857.657.072	57.800.000	3.915.457.072	262.144.696	3.653.312.376	244.477.801	17.666.895
Actividad:	9 FORMACION DE PROFESIONALES EN BELLAS ARTES Snips afec.:	3.857.657.072	57.800.000	3.915.457.072	262.144.696	3.653.312.376	244.477.801	17.666.895
SERVICIOS NO PERSONALES								
210 SERVICIOS BÁSICOS								
210	ENERGÍA ELECTRICA				0		0	
214 10 1 1	10 TELÉFONOS, TELEFAX Y OTROS SERVICIOS DE TELECOMUNICACIONES	5.000.000	0	5.000.000	61.020	4.938.980	2.533	58.487
214	214 Teléfonos, Telefax, Y Otros Servicios De Telec.				61.020		2.533	
214 30 88 1	10 TELÉFONOS, TELEFAX Y OTROS SERVICIOS DE TELECOMUNICACIONES	6.000.000	0	6.000.000	0	6.000.000	0	0
210	TELÉFONOS, TELEFAX Y OTROS SERVICIOS DE TELECOMUNICACIONES				0		0	
220 TRANSPORTE Y ALMACENAJE								
221 30 1 1	10 TRANSPORTE	0	2.500.000	2.500.000	0	2.500.000	0	0
220	TRANSPORTE				0		0	
230 PASAJES Y VIÁTICOS								
232 10 1 1	10 VIÁTICOS Y MOVILIDAD	19.538.943	0	19.538.943	0	19.538.943	0	0
230	VIÁTICOS Y MOVILIDAD				0		0	
232 30 1 1	10 VIÁTICOS Y MOVILIDAD	8.000.000	0	8.000.000	0	8.000.000	0	0
230	VIÁTICOS Y MOVILIDAD				0		0	
240 GASTOS POR SERVICIOS DE ASEO, MANTENIMIENTO Y REPARACIONES								
243 10 1 1	10 MANTENIMIENTO Y REPARACIONES MENORES DE MAQUINARIAS, EQUIPOS Y MUEBLES DE OFIC.	7.148.900	800.000	7.948.900	0	7.948.900	7.145.500	- 7.145.500
243	Mantenimiento Y Rep Menores De Maq. Eq. Y Muebles				0		7.145.500	
245 30 1 1	10 SERVICIOS DE LIMPIEZA, ASEO Y FUMIGACIÓN	0	800.000	800.000	0	800.000	0	0
240	SERVICIOS DE LIMPIEZA, ASEO Y FUMIGACIÓN				0		0	
260 SERVICIOS TÉCNICOS Y PROFESIONALES								
261 30 1 1	10 DE INFORMATICA Y SISTEMAS COMPUTARIZADOS	12.060.125	10.000.000	22.060.125	6.445.000	15.615.125	0	6.445.000
260	DE INFORMATICA Y SISTEMAS COMPUTARIZADOS				0		0	
262 10 1 1	10 IMPRENTA, PUBLICACIONES Y REPRODUCCIONES	6.445.125	0	6.445.125	6.445.000	125	0	6.445.000
262	Imprenta, Publicaciones Y Reproducciones				6.445.000		0	
264 30 1 1	10 PRIMAS Y GASTOS DE SEGUROS	5.615.000	0	5.615.000	0	5.615.000	0	0
260	PRIMAS Y GASTOS DE SEGUROS				0		0	
280 OTROS SERVICIOS EN GENERAL								
281 30 1 1	10 SERVICIOS DE CEREMONIAL	12.603.843	3.000.000	9.603.843	0	9.603.843	0	0
280	SERVICIOS DE CEREMONIAL				0		0	
284 10 1 1	10 SERVICIOS DE CATERING	2.000.000	0	2.000.000	0	2.000.000	0	0
280	SERVICIOS DE CATERING				0		0	
284 10 1 1	10 SERVICIOS DE CATERING	7.603.843	0	7.603.843	0	7.603.843	0	0
280	SERVICIOS DE CATERING				0		0	

SIAF




**LISTADO DE EJECUCION PRESUPUESTARIA POR EL OBJETO DEL GASTO
SOBRE MOVIMIENTOS DESDE EL 01/10/2021 AL 31/10/2021**

Nivel de Impresión: '6. OBJETO'

Nivel: 28 hasta: 28 Entidad: 2 hasta: 2 Clase: 1 hasta: 1 Programa: 1 hasta: 1 Proyecto/Actividad: 9 hasta: 9 Objeto: 0 hasta: 999 Fuente: 0 hasta: 99 Org.Financ.: 0 hasta: 999 Dpt.: 0 hasta: 999

Grupo Sub-Grupo Obj. F.F. O.F. País Dpt.	DESCRIPCION	PRESUPUESTO INICIAL	MODIFICACIONES	PRESUPUESTO VIGENTE	OBLIGADO	SALDO PRESUPUESTARIO	PAGADO	OBLIGACIONES PEND.DE PAGO
28 UNIVERSIDADES NACIONALES								
2 UNIVERSIDAD NACIONAL DEL ESTE		3.857.657.072	57.800.000	3.915.457.072	262.144.696	3.653.312.376	244.477.801	17.666.895
Clase: 1 PROGRAMA CENTRAL		3.857.657.072	57.800.000	3.915.457.072	262.144.696	3.653.312.376	244.477.801	17.666.895
Programa: 1 PROGRAMA CENTRAL		3.857.657.072	57.800.000	3.915.457.072	262.144.696	3.653.312.376	244.477.801	17.666.895
Actividad: 9 FORMACION DE PROFESIONALES EN BELLAS ARTES Snips afec.:		3.857.657.072	57.800.000	3.915.457.072	262.144.696	3.653.312.376	244.477.801	17.666.895
SERVICIOS NO PERSONALES								
280 OTROS SERVICIOS EN GENERAL								
284	30 1 1 10 SERVICIOS DE CATERING	3.000.000	- 3.000.000	0	0	0	0	0
	280 SERVICIOS DE CATERING							
	290 SERVICIOS DE CAPACITACIÓN Y ADIESTRAMIENTO	5.000.000	0	5.000.000	0	5.000.000	0	0
291	30 1 1 10 CAPACITACIÓN DEL PERSONAL DEL ESTADO	5.000.000	0	5.000.000	0	5.000.000	0	0
	290 CAPACITACIÓN DEL PERSONAL DEL ESTADO				0		0	
300 BIENES DE CONSUMO E INSUMOS		62.534.907	22.500.000	85.034.907	10.759.545	74.275.362	2.565.000	8.194.545
330 PRODUCTOS DE PAPEL, CARTÓN E IMPRESOS		24.000.000	0	24.000.000	7.715.000	16.285.000	0	7.715.000
331	10 1 1 10 PAPEL DE ESCRITORIO Y CARTÓN	4.460.000	0	4.460.000	0	4.460.000	0	0
	330 PAPEL DE ESCRITORIO Y CARTÓN				0		0	
331	30 1 1 10 PAPEL DE ESCRITORIO Y CARTÓN	6.000.000	0	6.000.000	0	6.000.000	0	0
	330 PAPEL DE ESCRITORIO Y CARTÓN				0		0	
333	30 88 1 10 PRODUCTOS DE ARTES GRAFICAS	5.000.000	0	5.000.000	4.965.000	35.000	0	4.965.000
	333 Productos E Impresiones De Artes Gráficas				4.965.000		0	
334	10 1 1 10 PRODUCTOS DE PAPEL Y CARTON	3.540.000	0	3.540.000	2.750.000	790.000	0	2.750.000
	334 Productos De Papel Y Cartón				2.750.000		0	
334	30 1 1 10 PRODUCTOS DE PAPEL Y CARTON	1.734.915	0	1.734.915	0	1.734.915	0	0
	330 PRODUCTOS DE PAPEL Y CARTON				0		0	
334	30 88 1 10 PRODUCTOS DE PAPEL Y CARTON	3.265.085	0	3.265.085	0	3.265.085	0	0
	330 PRODUCTOS DE PAPEL Y CARTON				0		0	
340 BIENES DE CONSUMO DE OFICINAS E INSUMOS		29.734.907	2.500.000	32.234.907	479.545	31.755.362	0	479.545
341	10 1 1 10 ELEMENTOS DE LIMPIEZA	2.942.000	0	2.942.000	0	2.942.000	0	0
	340 ELEMENTOS DE LIMPIEZA				0		0	
341	30 88 1 10 ELEMENTOS DE LIMPIEZA	3.942.000	0	3.942.000	0	3.942.000	0	0
	340 ELEMENTOS DE LIMPIEZA				0		0	
342	10 1 1 10 ÚTILES DE ESCRITORIO, OFICINA Y ENSERES	3.369.545	0	3.369.545	479.545	2.890.000	0	479.545
	342 Útiles De Escritorio, Oficina Y Enseñanza				479.545		0	
342	30 88 1 10 ÚTILES DE ESCRITORIO, OFICINA Y ENSERES	16.537.682	0	16.537.682	0	16.537.682	0	0
	340 ÚTILES DE ESCRITORIO, OFICINA Y ENSERES				0		0	
343	10 1 1 10 ÚTILES Y MATERIALES ELÉCTRICOS	971.840	0	971.840	0	971.840	0	0
	340 ÚTILES Y MATERIALES ELÉCTRICOS				0		0	
343	30 1 1 10 ÚTILES Y MATERIALES ELÉCTRICOS	0	1.000.000	1.000.000	0	1.000.000	0	0
	340 ÚTILES Y MATERIALES ELÉCTRICOS				0		0	
343	30 88 1 10 ÚTILES Y MATERIALES ELÉCTRICOS	1.971.840	0	1.971.840	0	1.971.840	0	0
	340 ÚTILES Y MATERIALES ELÉCTRICOS				0		0	
346	30 1 1 10 REPUESTOS Y ACCESORIOS MENORES	0	1.500.000	1.500.000	0	1.500.000	0	0




SIAF

**LISTADO DE EJECUCION PRESUPUESTARIA POR EL OBJETO DEL GASTO
SOBRE MOVIMIENTOS DESDE EL 01/10/2021 AL 31/10/2021**

Nivel de Impresión: '6. OBJETO'

Nivel: 28 hasta: 28 Entidad: 2 hasta: 2 Clase: 1 hasta: 1 Programa: 1 hasta: 1 Proyecto/Actividad: 9 hasta: 9 Objeto: 0 hasta: 999 Fuente: 0 hasta: 99 Org.Financ.: 0 hasta: 999 Dpt.: 0 hasta: 999

Grupo Sub-Grupo Obj. F.F. O.F. País Dpt.	DESCRIPCION	PRESUPUESTO INICIAL	MODIFICACIONES	PRESUPUESTO VIGENTE	OBLIGADO	SALDO PRESUPUESTARIO	PAGADO	OBLIGACIONES PEND.DE PAGO
28 UNIVERSIDADES NACIONALES								
2 UNIVERSIDAD NACIONAL DEL ESTE		3.857.657.072	57.800.000	3.915.457.072	262.144.696	3.653.312.376	244.477.801	17.666.895
Clase:	1 PROGRAMA CENTRAL	3.857.657.072	57.800.000	3.915.457.072	262.144.696	3.653.312.376	244.477.801	17.666.895
Programa:	1 PROGRAMA CENTRAL	3.857.657.072	57.800.000	3.915.457.072	262.144.696	3.653.312.376	244.477.801	17.666.895
Actividad:	9 FORMACION DE PROFESIONALES EN BELLAS ARTES Snips afec.:	3.857.657.072	57.800.000	3.915.457.072	262.144.696	3.653.312.376	244.477.801	17.666.895
BIENES DE CONSUMO E INSUMOS								
340 BIENES DE CONSUMO DE OFICINAS E INSUMOS								
340	REPUESTOS Y ACCESORIOS MENORES				0		0	
350	PRODUCTOS E INSTRUM. QUÍMICOS Y MEDICINALES	2.000.000	6.000.000	8.000.000		8.000.000		0
351 30 1 1	10 COMPUESTOS QUÍMICOS	0	500.000	500.000	0	500.000	0	0
350	COMPUESTOS QUÍMICOS				0		0	
352 30 1 1	10 PRODUCTOS FARMACÉUTICOS Y MEDICINALES	0	3.000.000	3.000.000	0	3.000.000	0	0
350	PRODUCTOS FARMACÉUTICOS Y MEDICINALES				0		0	
353 30 1 1	10 ABONOS Y FERTILIZANTES	0	500.000	500.000	0	500.000	0	0
350	ABONOS Y FERTILIZANTES				0		0	
354 30 1 1	10 INSECTICIDAS, FUMIGANTES Y OTROS	0	1.500.000	1.500.000	0	1.500.000	0	0
350	INSECTICIDAS, FUMIGANTES Y OTROS				0		0	
355 30 1 1	10 TINTAS, PINTURAS Y COLORANTES	0	500.000	500.000	0	500.000	0	0
350	TINTAS, PINTURAS Y COLORANTES				0		0	
355 30 88 1	10 TINTAS, PINTURAS Y COLORANTES	2.000.000	0	2.000.000	0	2.000.000	0	0
350	TINTAS, PINTURAS Y COLORANTES				0		0	
360	COMBUSTIBLES Y LUBRICANTES	1.800.000	0	1.800.000	0	1.800.000	0	0
361 30 88 1	10 COMBUSTIBLES	1.800.000	0	1.800.000	0	1.800.000	0	0
360	COMBUSTIBLES				0		0	
390	OTROS BIENES DE CONSUMO	5.000.000	14.000.000	19.000.000	2.565.000	16.435.000	2.565.000	0
397 30 1 1	10 PRODUCTOS E INSUMOS METÁLICOS	0	1.000.000	1.000.000	1.000.000	0	1.000.000	0
397	Productos E Insumos Metálicos				1.000.000		1.000.000	
398 30 1 1	10 PRODUCTOS E INSUMOS NO METÁLICOS	0	8.000.000	8.000.000	1.565.000	6.435.000	1.565.000	0
398	Productos E Insumos No Metálicos				1.565.000		1.565.000	
399 30 1 1	10 BIENES DE CONSUMO VARIOS	5.000.000	5.000.000	10.000.000	0	10.000.000	0	0
390	BIENES DE CONSUMO VARIOS				0		0	
500	INVERSION FÍSICA	23.000.000	0	23.000.000	0	23.000.000	0	0
530	ADQUISICIONES DE MAQUINARIAS, EQUIPOS Y HERRAMIENTAS EN GENERAL	8.000.000	0	8.000.000	0	8.000.000	0	0
534 30 1 1	10 EQUIPOS EDUCATIVOS Y RECREACIONALES	8.000.000	0	8.000.000	0	8.000.000	0	0
530	EQUIPOS EDUCATIVOS Y RECREACIONALES				0		0	
540	ADQUISICIONES DE EQUIPOS DE OFICINA Y COMPUTACION	15.000.000	0	15.000.000	0	15.000.000	0	0
541 30 1 1	10 ADQUISICIONES DE MUEBLES Y ENSERES	15.000.000	0	15.000.000	0	15.000.000	0	0
540	ADQUISICIONES DE MUEBLES Y ENSERES				0		0	
800	TRANSFERENCIAS	0	25.000.000	25.000.000	0	25.000.000	0	0
840	TRANSFERENCIAS CORRIENTES AL SECTOR	0	25.000.000	25.000.000	0	25.000.000	0	0



SIAF

LISTADO DE EJECUCION PRESUPUESTARIA POR EL OBJETO DEL GASTO
SOBRE MOVIMIENTOS DESDE EL 01/10/2021 AL 31/10/2021

Nivel de Impresión: '6. OBJETO'

Nivel: 28 hasta: 28 Entidad: 2 hasta: 2 Clase: 1 hasta: 1 Programa: 1 hasta: 1 Proyecto/Actividad: 9 hasta: 9 Objeto: 0 hasta: 999 Fuente: 0 hasta: 99 Org.Financ.: 0 hasta: 999 Dpt.: 0 hasta: 999

Grupo Sub-Grupo Obj. F.F. O.F. País Dpt.	DESCRIPCION	PRESUPUESTO INICIAL	MODIFICACIONES	PRESUPUESTO VIGENTE	OBLIGADO	SALDO PRESUPUESTARIO	PAGADO	OBLIGACIONES PEND.DE PAGO
28 UNIVERSIDADES NACIONALES								
2	UNIVERSIDAD NACIONAL DEL ESTE	3.857.657.072	57.800.000	3.915.457.072	262.144.696	3.653.312.376	244.477.801	17.666.895
Clase:	1 PROGRAMA CENTRAL	3.857.657.072	57.800.000	3.915.457.072	262.144.696	3.653.312.376	244.477.801	17.666.895
Programa:	1 PROGRAMA CENTRAL	3.857.657.072	57.800.000	3.915.457.072	262.144.696	3.653.312.376	244.477.801	17.666.895
Actividad:	9 FORMACION DE PROFESIONALES EN BELLAS ARTES Snips afec.:	3.857.657.072	57.800.000	3.915.457.072	262.144.696	3.653.312.376	244.477.801	17.666.895
TRANSFERENCIAS								
840	TRANSFERENCIAS CORRIENTES AL SECTOR PRIVADO							
841 10 1 1 10	BECAS	0	25.000.000	25.000.000	0	25.000.000	0	0
840	BECAS				0		0	
Total General:		3.857.657.072	57.800.000	3.915.457.072	262.144.696	3.653.312.376	244.477.801	17.666.895



Lc. Rosa Margarita Galeano López
Jefa de Contabilidad
Rectorado UNE