


**LISTADO DE EJECUCION PRESUPUESTARIA POR EL OBJETO DEL GASTO
SOBRE MOVIMIENTOS DESDE EL 01/10/2021 AL 31/10/2021**

Nivel de Impresión: '6. OBJETO'

Nivel: 28 hasta: 28 Entidad: 2 hasta: 2 Clase: 1 hasta: 1 Programa: 1 hasta: 1 Proyecto/Actividad: 8 hasta: 8 Objeto: 0 hasta: 999 Fuente: 0 hasta: 99 Org.Financ.: 0 hasta: 999 Dpt.: 0 hasta: 999

Grupo Sub-Grupo Obj. F.F. O.F. País Dpt.	DESCRIPCION	PRESUPUESTO INICIAL	MODIFICACIONES	PRESUPUESTO VIGENTE	OBLIGADO	SALDO PRESUPUESTARIO	PAGADO	OBLIGACIONES PEND.DE PAGO
28	UNIVERSIDADES NACIONALES	5.898.092.587	291.593.333	6.189.685.920	468.875.093	5.720.810.827	414.216.752	54.658.341
2	UNIVERSIDAD NACIONAL DEL ESTE	5.898.092.587	291.593.333	6.189.685.920	468.875.093	5.720.810.827	414.216.752	54.658.341
Clase:	1 PROGRAMA CENTRAL	5.898.092.587	291.593.333	6.189.685.920	468.875.093	5.720.810.827	414.216.752	54.658.341
Programa:	1 PROGRAMA CENTRAL	5.898.092.587	291.593.333	6.189.685.920	468.875.093	5.720.810.827	414.216.752	54.658.341
Actividad:	8 FORMACION EN POST-GRADO Snips afec.:	5.898.092.587	291.593.333	6.189.685.920	468.875.093	5.720.810.827	414.216.752	54.658.341
100	SERVICIOS PERSONALES	5.223.044.418	99.200.000	5.322.244.418	406.883.156	4.915.361.262	407.699.756	816.600
110	REMUNERACIONES BÁSICAS	4.750.294.328	0	4.750.294.328	364.163.156	4.386.131.172	361.179.756	2.983.400
111	10 1 1 10 SUELDOS	4.384.887.072	0	4.384.887.072	364.163.156	4.020.723.916	361.179.756	2.983.400
	111 Sueldos				364.163.156		361.179.756	
114	10 1 1 10 AGUINALDO	365.407.256	0	365.407.256	0	365.407.256	0	0
	110 AGUINALDO				0		0	
120	REMUNERACIONES TEMPORALES	18.820.000	0	18.820.000	0	18.820.000	0	0
123	30 1 1 10 REMUNERACIÓN EXTRAORDINARIA	8.500.000	0	8.500.000	0	8.500.000	0	0
	120 REMUNERACIÓN EXTRAORDINARIA				0		0	
125	30 1 1 10 REMUNERACION ADICIONAL	10.320.000	0	10.320.000	0	10.320.000	0	0
	120 REMUNERACION ADICIONAL				0		0	
130	ASIGNACIONES COMPLEMENTARIAS	254.580.090	48.343.333	302.923.423	32.470.000	270.453.423	36.270.000	3.800.000
131	10 1 1 10 SUBSIDIO FAMILIAR	4.200.000	10.000.000	14.200.000	70.000	14.130.000	70.000	0
	131 Subsidio Familiar				70.000		70.000	
131	30 1 1 10 SUBSIDIO FAMILIAR	1.800.000	0	1.800.000	0	1.800.000	0	0
	130 SUBSIDIO FAMILIAR				0		0	
133	10 1 1 10 BONIFICACIONES	22.036.770	0	22.036.770	0	22.036.770	0	0
	130 BONIFICACIONES				0		0	
133	30 1 1 10 BONIFICACIONES	30.543.320	38.343.333	68.886.653	14.400.000	54.486.653	14.400.000	0
	133 Bonificaciones Y Gratificaciones				14.400.000		14.400.000	
133	30 88 1 10 BONIFICACIONES	196.000.000	0	196.000.000	18.000.000	178.000.000	21.800.000	3.800.000
	133 Bonificaciones Y Gratificaciones				18.000.000		21.800.000	
140	PERSONAL CONTRATADO	141.750.000	50.856.667	192.606.667	5.450.000	187.156.667	5.450.000	0
144	30 1 1 10 JORNALES	50.000	50.856.667	50.906.667	2.600.000	48.306.667	2.600.000	0
	144 Jornales				2.600.000		2.600.000	
144	30 88 1 10 JORNALES	141.700.000	0	141.700.000	2.850.000	138.850.000	2.850.000	0
	144 Jornales				2.850.000		2.850.000	
190	OTROS GASTOS DEL PERSONAL	57.600.000	0	57.600.000	4.800.000	52.800.000	4.800.000	0
191	10 1 1 10 SUBSIDIO PARA LA SALUD	57.600.000	0	57.600.000	4.800.000	52.800.000	4.800.000	0
	191 Subsidio Para La Salud				4.800.000		4.800.000	
200	SERVICIOS NO PERSONALES	359.825.857	77.806.667	282.019.190	24.809.130	257.210.060	4.916.996	19.892.134
220	TRANSPORTE Y ALMACENAJE	20.000.000	2.500.000	22.500.000	0	22.500.000	0	0
221	30 1 1 10 TRANSPORTE	0	2.500.000	2.500.000	0	2.500.000	0	0
	220 TRANSPORTE				0		0	
221	30 88 1 10 TRANSPORTE	20.000.000	0	20.000.000	0	20.000.000	0	0
	220 TRANSPORTE				0		0	
230	PASAJES Y VIÁTICOS	71.858.109	0	71.858.109	1.644.630	70.213.479	1.716.996	72.366
232	10 1 1 10 VIÁTICOS Y MOVILIDAD	11.258.109	0	11.258.109	1.644.630	9.613.479	1.716.996	72.366
	232 Viáticos Y Movilidad				1.644.630		1.716.996	
232	30 1 1 10 VIÁTICOS Y MOVILIDAD	30.600.000	0	30.600.000	0	30.600.000	0	0
	230 VIÁTICOS Y MOVILIDAD				0		0	



SIAF


**LISTADO DE EJECUCION PRESUPUESTARIA POR EL OBJETO DEL GASTO
SOBRE MOVIMIENTOS DESDE EL 01/10/2021 AL 31/10/2021**

Nivel de Impresión: '6. OBJETO'

Nivel: 28 hasta: 28 Entidad: 2 hasta: 2 Clase: 1 hasta: 1 Programa: 1 hasta: 1 Proyecto/Actividad: 8 hasta: 8 Objeto: 0 hasta: 999 Fuente: 0 hasta: 99 Org.Financ.: 0 hasta: 999 Dpt.: 0 hasta: 999

Grupo Sub-Grupo Obj. F.F. O.F. País Dpt.	DESCRIPCION	PRESUPUESTO INICIAL	MODIFICACIONES	PRESUPUESTO VIGENTE	OBLIGADO	SALDO PRESUPUESTARIO	PAGADO	OBLIGACIONES PEND.DE PAGO
28 UNIVERSIDADES NACIONALES								
2 UNIVERSIDAD NACIONAL DEL ESTE		5.898.092.587	291.593.333	6.189.685.920	468.875.093	5.720.810.827	414.216.752	54.658.341
Clase:	1 PROGRAMA CENTRAL	5.898.092.587	291.593.333	6.189.685.920	468.875.093	5.720.810.827	414.216.752	54.658.341
Programa:	1 PROGRAMA CENTRAL	5.898.092.587	291.593.333	6.189.685.920	468.875.093	5.720.810.827	414.216.752	54.658.341
Actividad:	8 FORMACION EN POST-GRADO Snips afec.:	5.898.092.587	291.593.333	6.189.685.920	468.875.093	5.720.810.827	414.216.752	54.658.341
SERVICIOS NO PERSONALES								
230 PASAJES Y VIÁTICOS								
232 30 88 1	10 VIÁTICOS Y MOVILIDAD	30.000.000	0	30.000.000	0	30.000.000	0	0
230	VIÁTICOS Y MOVILIDAD				0		0	
240	GASTOS POR SERVICIOS DE ASEO, MANTENIMIENTO Y REPARACIONES	99.967.748	- 13.306.667	86.661.081	19.964.500	66.696.581	0	19.964.500
242 30 88 1	10 MANTENIMIENTO Y REPARACIONES MENORES DE EDIFICIOS Y LOCALES	50.000.000	0	50.000.000	0	50.000.000	0	0
240	MANTENIMIENTO Y REPARACIONES MENORES DE EDIFICIOS Y LOCALES				0		0	
243 10 1 1	10 MANTENIMIENTO Y REPARACIONES MENORES DE MAQUINARIAS, EQUIPOS Y MUEBLES DE OFIC.	5.661.081	0	5.661.081	0	5.661.081	0	0
240	MANTENIMIENTO Y REPARACIONES MENORES DE MAQUINARIAS, EQUIPOS Y MUEBLES DE OFIC.				0		0	
243 30 1 1	10 MANTENIMIENTO Y REPARACIONES MENORES DE MAQUINARIAS, EQUIPOS Y MUEBLES DE OFIC.	0	5.000.000	5.000.000	0	5.000.000	0	0
240	MANTENIMIENTO Y REPARACIONES MENORES DE MAQUINARIAS, EQUIPOS Y MUEBLES DE OFIC.				0		0	
243 30 88 1	10 MANTENIMIENTO Y REPARACIONES MENORES DE MAQUINARIAS, EQUIPOS Y MUEBLES DE OFIC.	20.000.000	0	20.000.000	19.964.500	35.500	0	19.964.500
243	Mantenimiento Y Rep Menores De Maq. Eq. Y Muebles				19.964.500		0	
244 10 1 1	10 MANTENIMIENTO Y REPARACIONES MENORES DE EQUIPOS DE TRANSPORTE	6.000.000	0	6.000.000	0	6.000.000	0	0
240	MANTENIMIENTO Y REPARACIONES MENORES DE EQUIPOS DE TRANSPORTE				0		0	
244 30 88 1	10 MANTENIMIENTO Y REPARACIONES MENORES DE EQUIPOS DE TRANSPORTE	18.306.667	- 18.306.667	0	0	0	0	0
240	MANTENIMIENTO Y REPARACIONES MENORES DE EQUIPOS DE TRANSPORTE				0		0	
260 SERVICIOS TÉCNICOS Y PROFESIONALES		62.000.000	9.400.000	71.400.000	3.200.000	68.200.000	3.200.000	0
261 30 1 1	10 DE INFORMATICA Y SISTEMAS COMPUTARIZADOS	0	18.000.000	18.000.000	0	18.000.000	0	0
260	DE INFORMATICA Y SISTEMAS COMPUTARIZADOS				0		0	
261 30 88 1	10 DE INFORMATICA Y SISTEMAS COMPUTARIZADOS	30.000.000	0	30.000.000	0	30.000.000	0	0
260	DE INFORMATICA Y SISTEMAS COMPUTARIZADOS				0		0	
263 30 88 1	10 SERVICIOS BANCARIOS	1.000.000	0	1.000.000	0	1.000.000	0	0
260	SERVICIOS BANCARIOS				0		0	
264 30 88 1	10 PRIMAS Y GASTOS DE SEGUROS	8.000.000	0	8.000.000	0	8.000.000	0	0

SIAF




**LISTADO DE EJECUCION PRESUPUESTARIA POR EL OBJETO DEL GASTO
SOBRE MOVIMIENTOS DESDE EL 01/10/2021 AL 31/10/2021**

Nivel de Impresión: '6. OBJETO'

Nivel: 28 hasta: 28 Entidad: 2 hasta: 2 Clase: 1 hasta: 1 Programa: 1 hasta: 1 Proyecto/Actividad: 8 hasta: 8 Objeto: 0 hasta: 999 Fuente: 0 hasta: 99 Org.Financ.: 0 hasta: 999 Dpt.: 0 hasta: 999

Grupo Sub-Grupo Obj. F.F. O.F. País Dpt.	DESCRIPCION	PRESUPUESTO INICIAL	MODIFICACIONES	PRESUPUESTO VIGENTE	OBLIGADO	SALDO PRESUPUESTARIO	PAGADO	OBLIGACIONES PEND.DE PAGO
28 UNIVERSIDADES NACIONALES								
2 UNIVERSIDAD NACIONAL DEL ESTE		5.898.092.587	291.593.333	6.189.685.920	468.875.093	5.720.810.827	414.216.752	54.658.341
Clase:	1 PROGRAMA CENTRAL	5.898.092.587	291.593.333	6.189.685.920	468.875.093	5.720.810.827	414.216.752	54.658.341
Programa:	1 PROGRAMA CENTRAL	5.898.092.587	291.593.333	6.189.685.920	468.875.093	5.720.810.827	414.216.752	54.658.341
Actividad:	8 FORMACION EN POST-GRADO Snips afec.:	5.898.092.587	291.593.333	6.189.685.920	468.875.093	5.720.810.827	414.216.752	54.658.341
SERVICIOS NO PERSONALES								
260 SERVICIOS TÉCNICOS Y PROFESIONALES								
260	PRIMAS Y GASTOS DE SEGUROS				0		0	
265 30 88 1	10 PUBLICIDAD Y PROPAGANDA	10.000.000	- 10.000.000	0	0	0	0	0
260	PUBLICIDAD Y PROPAGANDA				0		0	
268 30 1 1	10 SERVICIOS DE COMUNICACIONES	0	13.500.000	13.500.000	3.200.000	10.300.000	3.200.000	0
268	Servicios De Comunicaciones				3.200.000		3.200.000	
269 30 1 1	10 SERVICIOS TECNICOSY PROFESIONALES VARIOS	13.000.000	- 12.100.000	900.000	0	900.000	0	0
260	SERVICIOS TECNICOSY PROFESIONALES VARIOS				0		0	
280 OTROS SERVICIOS EN GENERAL								
281 30 1 1	10 SERVICIOS DE CEREMONIAL	20.000.000	- 10.000.000	10.000.000	0	10.000.000	0	0
280	SERVICIOS DE CEREMONIAL				0		0	
281 30 88 1	10 SERVICIOS DE CEREMONIAL	10.000.000	- 10.000.000	0	0	0	0	0
280	SERVICIOS DE CEREMONIAL				0		0	
284 30 1 1	10 SERVICIOS DE CATERING	21.000.000	- 21.000.000	0	0	0	0	0
280	SERVICIOS DE CATERING				0		0	
284 30 88 1	10 SERVICIOS DE CATERING	20.000.000	- 10.000.000	10.000.000	0	10.000.000	0	0
280	SERVICIOS DE CATERING				0		0	
290 SERVICIOS DE CAPACITACIÓN Y ADIESTRAMIENTO								
299 30 1 1	10 CAPACITACIÓN Y ADIESTRAMIENTO VARIOS	35.000.000	- 25.400.000	9.600.000	0	9.600.000	0	0
290	CAPACITACIÓN Y ADIESTRAMIENTO VARIOS				0		0	
300 BIENES DE CONSUMO E INSUMOS								
310 PRODUCTOS ALIMENTICIOS		134.724.324	6.700.000	141.424.324	37.182.807	104.241.517	1.600.000	35.582.807
311 30 1 1	10 ALIMENTOS PARA PERSONAS	0	4.200.000	4.200.000	1.600.000	2.600.000	1.600.000	0
311	Alimentos Para Personas				1.600.000		1.600.000	
330 PRODUCTOS DE PAPEL, CARTÓN E IMPRESOS								
331 10 1 1	10 PAPEL DE ESCRITORIO Y CARTÓN	5.000.000	0	5.000.000	0	5.000.000	0	0
330	PAPEL DE ESCRITORIO Y CARTÓN				0		0	
331 30 1 1	10 PAPEL DE ESCRITORIO Y CARTÓN	10.000.000	0	10.000.000	0	10.000.000	0	0
330	PAPEL DE ESCRITORIO Y CARTÓN				0		0	
333 30 1 1	10 PRODUCTOS DE ARTES GRAFICAS	10.000.000	0	10.000.000	0	10.000.000	0	0
330	PRODUCTOS DE ARTES GRAFICAS				0		0	
334 30 1 1	10 PRODUCTOS DE PAPEL Y CARTON	10.000.000	- 10.000.000	0	0	0	0	0
330	PRODUCTOS DE PAPEL Y CARTON				0		0	
340 BIENES DE CONSUMO DE OFICINAS E INSUMOS								
341 10 1 1	10 ELEMENTOS DE LIMPIEZA	9.000.000	0	9.000.000	6.223.800	2.776.200	0	6.223.800
341	Elementos De Limpieza				6.223.800		0	
342 30 1 1	10 ÚTILES DE ESCRITORIO, OFICINA Y ENSERES	30.000.000	- 20.000.000	10.000.000	0	10.000.000	0	0



SIAF


**LISTADO DE EJECUCION PRESUPUESTARIA POR EL OBJETO DEL GASTO
SOBRE MOVIMIENTOS DESDE EL 01/10/2021 AL 31/10/2021**

Nivel de Impresión: '6. OBJETO'

Nivel: 28 hasta: 28 Entidad: 2 hasta: 2 Clase: 1 hasta: 1 Programa: 1 hasta: 1 Proyecto/Actividad: 8 hasta: 8 Objeto: 0 hasta: 999 Fuente: 0 hasta: 99 Org.Financ.: 0 hasta: 999 Dpt.: 0 hasta: 999

Grupo Sub-Grupo Obj. F.F. O.F. País Dpt.	DESCRIPCION	PRESUPUESTO INICIAL	MODIFICACIONES	PRESUPUESTO VIGENTE	OBLIGADO	SALDO PRESUPUESTARIO	PAGADO	OBLIGACIONES PEND.DE PAGO
28 UNIVERSIDADES NACIONALES								
2 UNIVERSIDAD NACIONAL DEL ESTE		5.898.092.587	291.593.333	6.189.685.920	468.875.093	5.720.810.827	414.216.752	54.658.341
Clase:	1 PROGRAMA CENTRAL	5.898.092.587	291.593.333	6.189.685.920	468.875.093	5.720.810.827	414.216.752	54.658.341
Programa:	1 PROGRAMA CENTRAL	5.898.092.587	291.593.333	6.189.685.920	468.875.093	5.720.810.827	414.216.752	54.658.341
Actividad:	8 FORMACION EN POST-GRADO Snips afec.:	5.898.092.587	291.593.333	6.189.685.920	468.875.093	5.720.810.827	414.216.752	54.658.341
BIENES DE CONSUMO E INSUMOS								
340 BIENES DE CONSUMO DE OFICINAS E INSUMOS								
340	ÚTILES DE ESCRITORIO, OFICINA Y ENSERES				0		0	
342 30 88 1	10 ÚTILES DE ESCRITORIO, OFICINA Y ENSERES	7.451.522	0	7.451.522	7.353.205	98.317	0	7.353.205
342	Útiles De Escritorio, Oficina Y Enseñanza				7.353.205		0	
343 30 1 1	10 ÚTILES Y MATERIALES ELÉCTRICOS	5.000.000	5.000.000	10.000.000	0	10.000.000	0	0
340	ÚTILES Y MATERIALES ELÉCTRICOS				0		0	
346 30 1 1	10 REPUESTOS Y ACCESORIOS MENORES	0	2.000.000	2.000.000	0	2.000.000	0	0
340	REPUESTOS Y ACCESORIOS MENORES				0		0	
346 30 88 1	10 REPUESTOS Y ACCESORIOS MENORES	22.000.000	0	22.000.000	10.734.000	11.266.000	0	10.734.000
346	Repuestos Y Accesorios Menores				10.734.000		0	
350 PRODUCTOS E INSTRUM. QUÍMICOS Y MEDICINALES								
351 30 1 1	10 COMPUESTOS QUÍMICOS	2.500.000	500.000	3.000.000	0	3.000.000	0	0
350	COMPUESTOS QUÍMICOS				0		0	
352 30 1 1	10 PRODUCTOS FARMACÉUTICOS Y MEDICINALES	0	2.000.000	2.000.000	0	2.000.000	0	0
350	PRODUCTOS FARMACÉUTICOS Y MEDICINALES				0		0	
353 30 1 1	10 ABONOS Y FERTILIZANTES	0	500.000	500.000	0	500.000	0	0
350	ABONOS Y FERTILIZANTES				0		0	
355 30 1 1	10 TINTAS, PINTURAS Y COLORANTES	0	500.000	500.000	0	500.000	0	0
350	TINTAS, PINTURAS Y COLORANTES				0		0	
355 30 88 1	10 TINTAS, PINTURAS Y COLORANTES	2.500.000	0	2.500.000	0	2.500.000	0	0
350	TINTAS, PINTURAS Y COLORANTES				0		0	
360 COMBUSTIBLES Y LUBRICANTES								
361 10 1 1	10 COMBUSTIBLES	6.272.802	0	6.272.802	6.272.802	0	0	6.272.802
361	Combustibles				6.272.802		0	6.272.802
390 OTROS BIENES DE CONSUMO								
394 30 88 1	10 HERRAMIENTAS MENORES	5.000.000	0	5.000.000	4.999.000	1.000	0	4.999.000
394	Herramientas Menores				4.999.000		0	
397 30 1 1	10 PRODUCTOS E INSUMOS METÁLICOS	0	1.000.000	1.000.000	0	1.000.000	0	0
390	PRODUCTOS E INSUMOS METÁLICOS				0		0	
397 30 88 1	10 PRODUCTOS E INSUMOS METÁLICOS	5.000.000	0	5.000.000	0	5.000.000	0	0
390	PRODUCTOS E INSUMOS METÁLICOS				0		0	
398 30 1 1	10 PRODUCTOS E INSUMOS NO METÁLICOS	0	11.000.000	11.000.000	0	11.000.000	0	0
390	PRODUCTOS E INSUMOS NO METÁLICOS				0		0	
399 30 1 1	10 BIENES DE CONSUMO VARIOS	0	10.000.000	10.000.000	0	10.000.000	0	0
390	BIENES DE CONSUMO VARIOS				0		0	
399 30 88 1	10 BIENES DE CONSUMO VARIOS	5.000.000	0	5.000.000	0	5.000.000	0	0
390	BIENES DE CONSUMO VARIOS				0		0	
500	INVERSION FISICA	65.000.000	198.500.000	263.500.000	0	263.500.000	0	0

SIAF




**LISTADO DE EJECUCION PRESUPUESTARIA POR EL OBJETO DEL GASTO
SOBRE MOVIMIENTOS DESDE EL 01/10/2021 AL 31/10/2021**

Nivel de Impresión: '6. OBJETO'

Nivel: 28 hasta: 28 Entidad: 2 hasta: 2 Clase: 1 hasta: 1 Programa: 1 hasta: 1 Proyecto/Actividad: 8 hasta: 8 Objeto: 0 hasta: 999 Fuente: 0 hasta: 99 Org.Financ.: 0 hasta: 999 Dpt.: 0 hasta: 999

Grupo Sub-Grupo Obj. F.F. O.F. País Dpt.	DESCRIPCION	PRESUPUESTO INICIAL	MODIFICACIONES	PRESUPUESTO VIGENTE	OBLIGADO	SALDO PRESUPUESTARIO	PAGADO	OBLIGACIONES PEND.DE PAGO
28 UNIVERSIDADES NACIONALES								
2 UNIVERSIDAD NACIONAL DEL ESTE		5.898.092.587	291.593.333	6.189.685.920	468.875.093	5.720.810.827	414.216.752	54.658.341
Clase:	1 PROGRAMA CENTRAL	5.898.092.587	291.593.333	6.189.685.920	468.875.093	5.720.810.827	414.216.752	54.658.341
Programa:	1 PROGRAMA CENTRAL	5.898.092.587	291.593.333	6.189.685.920	468.875.093	5.720.810.827	414.216.752	54.658.341
Actividad:	8 FORMACION EN POST-GRADO Snips afec.:	5.898.092.587	291.593.333	6.189.685.920	468.875.093	5.720.810.827	414.216.752	54.658.341
INVERSION FISICA								
530	ADQUISICIONES DE MAQUINARIAS, EQUIPOS Y HERRAMIENTAS EN GENERAL	15.000.000	0	15.000.000	0	15.000.000	0	0
534 30 1 1	10 EQUIPOS EDUCATIVOS Y RECREACIONALES	15.000.000	0	15.000.000	0	15.000.000	0	0
530	EQUIPOS EDUCATIVOS Y RECREACIONALES				0		0	
540	ADQUISICIONES DE EQUIPOS DE OFICINA Y COMPUTACION	50.000.000	198.500.000	248.500.000	0	248.500.000	0	0
541 30 1 1	10 ADQUISICIONES DE MUEBLES Y ENSERES	50.000.000	100.000.000	150.000.000	0	150.000.000	0	0
540	ADQUISICIONES DE MUEBLES Y ENSERES				0		0	
543 30 1 1	10 ADQUISICIONES DE EQUIPOS DE COMPUTACION	0	98.500.000	98.500.000	0	98.500.000	0	0
540	ADQUISICIONES DE EQUIPOS DE COMPUTACION				0		0	
800	TRANSFERENCIAS	71.097.975	65.000.000	136.097.975	0	136.097.975	0	0
840	TRANSFERENCIAS CORRIENTES AL SECTOR PRIVADO	71.097.975	15.000.000	86.097.975	0	86.097.975	0	0
841 10 1 1 1	10 BECAS	0	25.000.000	25.000.000	0	25.000.000	0	0
840	BECAS				0		0	
841 30 1 1 1	10 BECAS	71.097.975	10.000.000	61.097.975	0	61.097.975	0	0
840	BECAS				0		0	
850	TRANSFERENCIAS CORRIENTES AL SECTOR EXTERNO	0	50.000.000	50.000.000	0	50.000.000	0	0
852 30 1 1 1	10 TRANSFERENCIAS CTES. A ENT. DEL SECTOR PRIVADO, ACADEMICO Y/O PUB. DEL EXTERIOR	0	50.000.000	50.000.000	0	50.000.000	0	0
850	TRANSFERENCIAS CTES. A ENT. DEL SECTOR PRIVADO, ACADEMICO Y/O PUB. DEL EXTERIOR				0		0	
900	OTROS GASTOS	44.400.013	0	44.400.013	0	44.400.013	0	0
910	PAGO DE IMPUESTOS, TASAS, GASTOS JUDICIALES Y OTROS	7.000.013	0	7.000.013	0	7.000.013	0	0
910 30 1 1 1	10 PAGO DE IMPUESTOS, TASAS, GASTOS JUDICIALES Y OTROS	7.000.013	0	7.000.013	0	7.000.013	0	0
910	PAGO DE IMPUESTOS, TASAS, GASTOS JUDICIALES Y OTROS				0		0	
920	DEVOLUCION DE IMPUESTOS Y OTROS INGRESOS NO TRIBUTARIOS	37.400.000	0	37.400.000	0	37.400.000	0	0
920 30 1 1 1	10 DEVOLUCION DE IMPUESTOS Y OTROS INGRESOS NO TRIBUTARIOS	7.502.012	0	7.502.012	0	7.502.012	0	0
920	DEVOLUCION DE IMPUESTOS Y OTROS INGRESOS NO TRIBUTARIOS				0		0	
920 30 88 1 10	DEVOLUCION DE IMPUESTOS Y OTROS INGRESOS NO TRIBUTARIOS	29.897.988	0	29.897.988	0	29.897.988	0	0
920	DEVOLUCION DE IMPUESTOS Y OTROS INGRESOS NO TRIBUTARIOS				0		0	



**LISTADO DE EJECUCION PRESUPUESTARIA POR EL OBJETO DEL GASTO
SOBRE MOVIMIENTOS DESDE EL 01/10/2021 AL 31/10/2021**

Nivel de Impresión: '6. OBJETO'

Nivel: 28 hasta: 28 Entidad: 2 hasta: 2 Clase: 1 hasta: 1 Programa: 1 hasta: 1 Proyecto/Actividad: 8 hasta: 8 Objeto: 0 hasta: 999 Fuente: 0 hasta: 99 Org.Financ.: 0 hasta: 999 Dpt.: 0 hasta: 999

Grupo Sub-Grupo Obj. F.F. O.F. Pais Dpl.	DESCRIPCION	PRESUPUESTO INICIAL	MODIFICACIONES	PRESUPUESTO VIGENTE	OBLIGADO	SALDO PRESUPUESTARIO	PAGADO	OBLIGACIONES PEND.DE PAGO
Total General:		5.898.092.587	291.593.333	6.189.685.920	468.875.093	5.720.810.827	414.216.752	54.658.341



21/11/21

Lic. Rosa Margarita Galeano López
Jefa de Contabilidad
Rectorado UNE