


LISTADO DE EJECUCION PRESUPUESTARIA POR EL OBJETO DEL GASTO  
SOBRE MOVIMIENTOS DESDE EL 01/07/2022 AL 31/07/2022

Nivel de Impresión: '6. OBJETO'

Nivel: 28 hasta: 28 Entidad: 2 hasta: 2 Clase: 1 hasta: 1 Programa: 1 hasta: 1 Proyecto/Actividad: 8 hasta: 8 Objeto: 0 hasta: 999 Fuente: 0 hasta: 99 Org.Financ.: 0 hasta: 999 Dpt.: 0 hasta: 999

Grupo Sub-Grupo Obj. F.F. O.F. Pais Dpt.	DESCRIPCION	PRESUPUESTO INICIAL	MODIFICACIONES	PRESUPUESTO VIGENTE	OBLIGADO	SALDO PRESUPUESTARIO	PAGADO	OBLIGACIONES PEND.DE PAGO
<b>28</b>	<b>UNIVERSIDADES NACIONALES</b>	<b>6.278.140.238</b>	<b>240.700.000</b>	<b>6.518.840.238</b>	<b>453.861.717</b>	<b>6.064.978.521</b>	<b>440.295.640</b>	<b>13.566.077</b>
<b>2</b>	<b>UNIVERSIDAD NACIONAL DEL ESTE</b>	<b>6.278.140.238</b>	<b>240.700.000</b>	<b>6.518.840.238</b>	<b>453.861.717</b>	<b>6.064.978.521</b>	<b>440.295.640</b>	<b>13.566.077</b>
<b>Clase:</b>	<b>1 PROGRAMA CENTRAL</b>	<b>6.278.140.238</b>	<b>240.700.000</b>	<b>6.518.840.238</b>	<b>453.861.717</b>	<b>6.064.978.521</b>	<b>440.295.640</b>	<b>13.566.077</b>
<b>Programa:</b>	<b>1 PROGRAMA CENTRAL</b>	<b>6.278.140.238</b>	<b>240.700.000</b>	<b>6.518.840.238</b>	<b>453.861.717</b>	<b>6.064.978.521</b>	<b>440.295.640</b>	<b>13.566.077</b>
<b>Actividad:</b>	<b>8 FORMACION EN POST-GRADO Snips afec.:</b>	<b>6.278.140.238</b>	<b>240.700.000</b>	<b>6.518.840.238</b>	<b>453.861.717</b>	<b>6.064.978.521</b>	<b>440.295.640</b>	<b>13.566.077</b>
<b>100</b>	<b>SERVICIOS PERSONALES</b>	<b>5.547.840.113</b>	<b>279.200.000</b>	<b>5.827.040.113</b>	<b>435.129.411</b>	<b>5.391.910.702</b>	<b>398.672.487</b>	<b>36.456.924</b>
<b>110</b>	<b>REMUNERACIONES BÁSICAS</b>	<b>4.820.093.343</b>	<b>0</b>	<b>4.820.093.343</b>	<b>394.044.411</b>	<b>4.426.048.932</b>	<b>357.587.487</b>	<b>36.456.924</b>
111	10 1 1 10 SUELDOS	4.449.316.932	0	4.449.316.932	394.044.411	4.055.272.521	357.587.487	36.456.924
	111 Sueldos				394.044.411		357.587.487	
114	10 1 1 10 AGUINALDO	370.776.411	0	370.776.411	0	370.776.411	0	0
	110 AGUINALDO				0		0	
<b>120</b>	<b>REMUNERACIONES TEMPORALES</b>	<b>2.820.000</b>	<b>0</b>	<b>2.820.000</b>	<b>0</b>	<b>2.820.000</b>	<b>0</b>	<b>0</b>
123	30 1 1 10 REMUNERACIÓN EXTRAORDINARIA	1.500.000	0	1.500.000	0	1.500.000	0	0
	120 REMUNERACIÓN EXTRAORDINARIA				0		0	
125	30 1 1 10 REMUNERACION ADICIONAL	1.320.000	0	1.320.000	0	1.320.000	0	0
	120 REMUNERACION ADICIONAL				0		0	
<b>130</b>	<b>ASIGNACIONES COMPLEMENTARIAS</b>	<b>377.236.770</b>	<b>279.200.000</b>	<b>656.436.770</b>	<b>31.435.000</b>	<b>625.001.770</b>	<b>31.435.000</b>	<b>0</b>
131	10 1 1 10 SUBSIDIO FAMILIAR	4.200.000	0	4.200.000	35.000	4.165.000	35.000	0
	131 Subsidio Familiar				35.000		35.000	
131	30 1 1 10 SUBSIDIO FAMILIAR	35.000.000	0	35.000.000	0	35.000.000	0	0
	130 SUBSIDIO FAMILIAR				0		0	
133	10 1 1 10 BONIFICACIONES	22.036.770	0	22.036.770	0	22.036.770	0	0
	130 BONIFICACIONES				0		0	
133	30 1 1 10 BONIFICACIONES	120.000.000	279.200.000	399.200.000	31.400.000	367.800.000	31.400.000	0
	133 Bonificaciones				31.400.000		31.400.000	
133	30 88 1 10 BONIFICACIONES	196.000.000	0	196.000.000	0	196.000.000	0	0
	130 BONIFICACIONES				0		0	
<b>140</b>	<b>PERSONAL CONTRATADO</b>	<b>290.090.000</b>	<b>0</b>	<b>290.090.000</b>	<b>5.450.000</b>	<b>284.640.000</b>	<b>5.450.000</b>	<b>0</b>
143	30 1 1 10 CONTRATACIÓN OCASIONAL DEL PERSONAL DOCENTE Y DE BLANCO	51.213.320	0	51.213.320	0	51.213.320	0	0
	140 CONTRATACIÓN OCASIONAL DEL PERSONAL DOCENTE Y DE BLANCO				0		0	
144	30 1 1 10 JORNALES	97.176.680	0	97.176.680	5.450.000	91.726.680	5.450.000	0
	144 Jornales				5.450.000		5.450.000	
144	30 88 1 10 JORNALES	141.700.000	0	141.700.000	0	141.700.000	0	0
	140 JORNALES				0		0	
<b>190</b>	<b>OTROS GASTOS DEL PERSONAL</b>	<b>57.600.000</b>	<b>0</b>	<b>57.600.000</b>	<b>4.200.000</b>	<b>53.400.000</b>	<b>4.200.000</b>	<b>0</b>
191	10 1 1 10 SUBSIDIO PARA LA SALUD	57.600.000	0	57.600.000	4.200.000	53.400.000	4.200.000	0
	191 Subsidio Para La Salud				4.200.000		4.200.000	
<b>200</b>	<b>SERVICIOS NO PERSONALES</b>	<b>402.325.857</b>	<b>0</b>	<b>402.325.857</b>	<b>18.732.306</b>	<b>383.593.551</b>	<b>41.623.153</b>	<b>22.890.847</b>
<b>220</b>	<b>TRANSPORTE Y ALMACENAJE</b>	<b>22.500.000</b>	<b>0</b>	<b>22.500.000</b>	<b>0</b>	<b>22.500.000</b>	<b>0</b>	<b>0</b>
221	30 1 1 10 TRANSPORTE	2.500.000	0	2.500.000	0	2.500.000	0	0
	220 TRANSPORTE				0		0	
221	30 88 1 10 TRANSPORTE	20.000.000	0	20.000.000	0	20.000.000	0	0
	220 TRANSPORTE				0		0	
<b>230</b>	<b>PASAJES Y VIÁTICOS</b>	<b>71.858.109</b>	<b>0</b>	<b>71.858.109</b>	<b>732.306</b>	<b>71.125.803</b>	<b>324.153</b>	<b>408.153</b>
232	10 1 1 10 VIÁTICOS Y MOVILIDAD	11.258.109	0	11.258.109	732.306	10.525.803	324.153	408.153

SIAF




LISTADO DE EJECUCION PRESUPUESTARIA POR EL OBJETO DEL GASTO  
SOBRE MOVIMIENTOS DESDE EL 01/07/2022 AL 31/07/2022

Nivel de Impresión: '6. OBJETO'

Nivel: 28 hasta: 28 Entidad: 2 hasta: 2 Clase: 1 hasta: 1 Programa: 1 hasta: 1 Proyecto/Actividad: 8 hasta: 8 Objeto: 0 hasta: 999 Fuente: 0 hasta: 99 Org.Financ.: 0 hasta: 999 Dpt.: 0 hasta: 999

Grupo Sub-Grupo Obj. F.F. O.F. País Dpt.	DESCRIPCION	PRESUPUESTO INICIAL	MODIFICACIONES	PRESUPUESTO VIGENTE	OBLIGADO	SALDO PRESUPUESTARIO	PAGADO	OBLIGACIONES PEND.DE PAGO
<b>28 UNIVERSIDADES NACIONALES</b>								
<b>2 UNIVERSIDAD NACIONAL DEL ESTE</b>		<b>6.278.140.238</b>	<b>240.700.000</b>	<b>6.518.840.238</b>	<b>453.861.717</b>	<b>6.064.978.521</b>	<b>440.295.640</b>	<b>13.566.077</b>
<b>Clase:</b>	<b>1 PROGRAMA CENTRAL</b>	<b>6.278.140.238</b>	<b>240.700.000</b>	<b>6.518.840.238</b>	<b>453.861.717</b>	<b>6.064.978.521</b>	<b>440.295.640</b>	<b>13.566.077</b>
<b>Programa:</b>	<b>1 PROGRAMA CENTRAL</b>	<b>6.278.140.238</b>	<b>240.700.000</b>	<b>6.518.840.238</b>	<b>453.861.717</b>	<b>6.064.978.521</b>	<b>440.295.640</b>	<b>13.566.077</b>
<b>Actividad:</b>	<b>8 FORMACION EN POST-GRADO Snips afec.:</b>	<b>6.278.140.238</b>	<b>240.700.000</b>	<b>6.518.840.238</b>	<b>453.861.717</b>	<b>6.064.978.521</b>	<b>440.295.640</b>	<b>13.566.077</b>
<b>SERVICIOS NO PERSONALES</b>								
<b>230 PASAJES Y VIÁTICOS</b>								
232	Viáticos Y Movilidad				732.306		324.153	
232 30 1 1	10 VIÁTICOS Y MOVILIDAD	30.600.000	0	30.600.000	0	30.600.000	0	0
230	VIÁTICOS Y MOVILIDAD				0		0	
232 30 88 1	10 VIÁTICOS Y MOVILIDAD	30.000.000	0	30.000.000	0	30.000.000	0	0
230	VIÁTICOS Y MOVILIDAD				0		0	
<b>240 GASTOS POR SERVICIOS DE ASEO, MANTENIMIENTO Y REPARACIONES</b>								
242 30 1 1	10 MANTENIMIENTO Y REPARACIONES MENORES DE EDIFICIOS Y LOCALES	5.000.000	0	5.000.000	0	5.000.000	0	0
240	MANTENIMIENTO Y REPARACIONES MENORES DE EDIFICIOS Y LOCALES				0		0	
242 30 88 1	10 MANTENIMIENTO Y REPARACIONES MENORES DE EDIFICIOS Y LOCALES	50.000.000	0	50.000.000	0	50.000.000	0	0
240	MANTENIMIENTO Y REPARACIONES MENORES DE EDIFICIOS Y LOCALES				0		0	
243 10 1 1	10 MANTENIMIENTO Y REPARACIONES MENORES DE MAQUINARIAS, EQUIPOS Y MUEBLES DE OFIC.	5.661.081	0	5.661.081	0	5.661.081	0	0
240	MANTENIMIENTO Y REPARACIONES MENORES DE MAQUINARIAS, EQUIPOS Y MUEBLES DE OFIC.				0		0	
243 30 1 1	10 MANTENIMIENTO Y REPARACIONES MENORES DE MAQUINARIAS, EQUIPOS Y MUEBLES DE OFIC.	5.000.000	0	5.000.000	0	5.000.000	0	0
240	MANTENIMIENTO Y REPARACIONES MENORES DE MAQUINARIAS, EQUIPOS Y MUEBLES DE OFIC.				0		0	
243 30 88 1	10 MANTENIMIENTO Y REPARACIONES MENORES DE MAQUINARIAS, EQUIPOS Y MUEBLES DE OFIC.	20.000.000	0	20.000.000	0	20.000.000	19.994.000	- 19.994.000
243	Mantenimiento Y Rep Menores De Maq. Eq. Y Muebles				0		19.994.000	
244 10 1 1	10 MANTENIMIENTO Y REPARACIONES MENORES DE EQUIPOS DE TRANSPORTE	6.000.000	0	6.000.000	0	6.000.000	0	0
240	MANTENIMIENTO Y REPARACIONES MENORES DE EQUIPOS DE TRANSPORTE				0		0	
244 30 88 1	10 MANTENIMIENTO Y REPARACIONES MENORES DE EQUIPOS DE TRANSPORTE	18.306.667	0	18.306.667	0	18.306.667	18.305.000	- 18.305.000
244	Mantenimiento Y Reparaciones Menores De Vehiculos				0		18.305.000	
246 30 1 1	10 MANTENIMIENTO Y REPARACIONES MENORES DE INSTALACIONES	5.000.000	0	5.000.000	0	5.000.000	0	0
240	MANTENIMIENTO Y REPARACIONES MENORES DE INSTALACIONES				0		0	
260	<b>SERVICIOS TÉCNICOS Y PROFESIONALES</b>	<b>87.000.000</b>	<b>0</b>	<b>87.000.000</b>	<b>3.000.000</b>	<b>84.000.000</b>	<b>3.000.000</b>	<b>0</b>



SIAF

LISTADO DE EJECUCION PRESUPUESTARIA POR EL OBJETO DEL GASTO  
SOBRE MOVIMIENTOS DESDE EL 01/07/2022 AL 31/07/2022

Nivel de Impresión: '6. OBJETO'

Nivel: 28 hasta: 28 Entidad: 2 hasta: 2 Clase: 1 hasta: 1 Programa: 1 hasta: 1 Proyecto/Actividad: 8 hasta: 8 Objeto: 0 hasta: 999 Fuente: 0 hasta: 99 Org.Financ.: 0 hasta: 999 Dpt.: 0 hasta: 999

Grupo Sub-Grupo Obj. F.F. O.F. Pais Dpt.	DESCRIPCION	PRESUPUESTO INICIAL	MODIFICACIONES	PRESUPUESTO VIGENTE	OBLIGADO	SALDO PRESUPUESTARIO	PAGADO	OBLIGACIONES PEND.DE PAGO
<b>28 UNIVERSIDADES NACIONALES</b>								
<b>2 UNIVERSIDAD NACIONAL DEL ESTE</b>								
<b>Clase:</b>	<b>1 PROGRAMA CENTRAL</b>	<b>6.278.140.238</b>	<b>240.700.000</b>	<b>6.518.840.238</b>	<b>453.861.717</b>	<b>6.064.978.521</b>	<b>440.295.640</b>	<b>13.566.077</b>
<b>Programa:</b>	<b>1 PROGRAMA CENTRAL</b>	<b>6.278.140.238</b>	<b>240.700.000</b>	<b>6.518.840.238</b>	<b>453.861.717</b>	<b>6.064.978.521</b>	<b>440.295.640</b>	<b>13.566.077</b>
<b>Actividad:</b>	<b>8 FORMACION EN POST-GRADO Snips afec.:</b>	<b>6.278.140.238</b>	<b>240.700.000</b>	<b>6.518.840.238</b>	<b>453.861.717</b>	<b>6.064.978.521</b>	<b>440.295.640</b>	<b>13.566.077</b>
<b>SERVICIOS NO PERSONALES</b>								
<b>260 SERVICIOS TÉCNICOS Y PROFESIONALES</b>								
261 30 1 1	10 DE INFORMATICA Y SISTEMAS COMPUTARIZADOS	10.000.000	0	10.000.000	0	10.000.000	0	0
260	DE INFORMATICA Y SISTEMAS COMPUTARIZADOS				0		0	
261 30 88 1	10 DE INFORMATICA Y SISTEMAS COMPUTARIZADOS	30.000.000	0	30.000.000	0	30.000.000	0	0
260	DE INFORMATICA Y SISTEMAS COMPUTARIZADOS				0		0	
263 30 1 1	10 SERVICIOS BANCARIOS	1.000.000	0	1.000.000	0	1.000.000	0	0
260	SERVICIOS BANCARIOS				0		0	
263 30 88 1	10 SERVICIOS BANCARIOS	1.000.000	0	1.000.000	0	1.000.000	0	0
260	SERVICIOS BANCARIOS				0		0	
264 30 88 1	10 PRIMAS Y GASTOS DE SEGUROS	8.000.000	0	8.000.000	0	8.000.000	0	0
260	PRIMAS Y GASTOS DE SEGUROS				0		0	
265 30 1 1	10 PUBLICIDAD Y PROPAGANDA	5.000.000	0	5.000.000	0	5.000.000	0	0
260	PUBLICIDAD Y PROPAGANDA				0		0	
265 30 88 1	10 PUBLICIDAD Y PROPAGANDA	10.000.000	0	10.000.000	0	10.000.000	0	0
260	PUBLICIDAD Y PROPAGANDA				0		0	
268 30 1 1	10 SERVICIOS DE COMUNICACIONES	9.000.000	0	9.000.000	3.000.000	6.000.000	3.000.000	0
268	Servicios De Comunicaciones				3.000.000		3.000.000	
269 30 1 1	10 SERVICIOS TECNICOSY PROFESIONALES VARIOS	13.000.000	0	13.000.000	0	13.000.000	0	0
260	SERVICIOS TECNICOSY PROFESIONALES VARIOS				0		0	
<b>280 OTROS SERVICIOS EN GENERAL</b>								
281 30 1 1	10 SERVICIOS DE CEREMONIAL	20.000.000	0	20.000.000	0	20.000.000	0	0
280	SERVICIOS DE CEREMONIAL				0		0	
281 30 88 1	10 SERVICIOS DE CEREMONIAL	10.000.000	0	10.000.000	0	10.000.000	0	0
280	SERVICIOS DE CEREMONIAL				0		0	
284 30 1 1	10 SERVICIOS DE CATERING	21.000.000	0	21.000.000	0	21.000.000	0	0
280	SERVICIOS DE CATERING				0		0	
284 30 88 1	10 SERVICIOS DE CATERING	20.000.000	0	20.000.000	0	20.000.000	0	0
280	SERVICIOS DE CATERING				0		0	
<b>290 SERVICIOS DE CAPACITACIÓN Y ADIESTRAMIENTO</b>								
299 30 1 1	10 CAPACITACIÓN Y ADIESTRAMIENTO VARIOS	35.000.000	0	35.000.000	15.000.000	20.000.000	0	15.000.000
299	Capacitación Y Adiestramiento Varios				15.000.000			
<b>300 BIENES DE CONSUMO E INSUMOS</b>								
310	PRODUCTOS ALIMENTICIOS	4.200.000	0	4.200.000	0	4.200.000	0	0
311 30 1 1	10 ALIMENTOS PARA PERSONAS	4.200.000	0	4.200.000	0	4.200.000	0	0
310	ALIMENTOS PARA PERSONAS				0		0	
330	PRODUCTOS DE PAPEL, CARTÓN E IMPRESOS	32.500.000	0	32.500.000	0	32.500.000	0	0



SIAF

LISTADO DE EJECUCION PRESUPUESTARIA POR EL OBJETO DEL GASTO  
SOBRE MOVIMIENTOS DESDE EL 01/07/2022 AL 31/07/2022

Nivel de Impresión: '6. OBJETO'

Nivel: 28 hasta: 28 Entidad: 2 hasta: 2 Clase: 1 hasta: 1 Programa: 1 hasta: 1 Proyecto/Actividad: 8 hasta: 8 Objeto: 0 hasta: 999 Fuente: 0 hasta: 99 Org.Financ.: 0 hasta: 999 Dpt.: 0 hasta: 999

Grupo Sub-Grupo Obj. F.F. O.F. País Dpt.	DESCRIPCION	PRESUPUESTO INICIAL	MODIFICACIONES	PRESUPUESTO VIGENTE	OBLIGADO	SALDO PRESUPUESTARIO	PAGADO	OBLIGACIONES PEND.DE PAGO
<b>28 UNIVERSIDADES NACIONALES</b>								
<b>2 UNIVERSIDAD NACIONAL DEL ESTE</b>								
<b>Clase:</b>	<b>1 PROGRAMA CENTRAL</b>	6.278.140.238	240.700.000	6.518.840.238	453.861.717	6.064.978.521	440.295.640	13.566.077
<b>Programa:</b>	<b>1 PROGRAMA CENTRAL</b>	6.278.140.238	240.700.000	6.518.840.238	453.861.717	6.064.978.521	440.295.640	13.566.077
<b>Actividad:</b>	<b>8 FORMACION EN POST-GRADO Snips afec.:</b>	6.278.140.238	240.700.000	6.518.840.238	453.861.717	6.064.978.521	440.295.640	13.566.077
<b>BIENES DE CONSUMO E INSUMOS</b>								
<b>330 PRODUCTOS DE PAPEL, CARTÓN E IMPRESOS</b>								
331 10 1 1	10 PAPEL DE ESCRITORIO Y CARTÓN	2.500.000	0	2.500.000	0	2.500.000	0	0
	330 PAPEL DE ESCRITORIO Y CARTÓN				0		0	
331 30 1 1	10 PAPEL DE ESCRITORIO Y CARTÓN	10.000.000	0	10.000.000	0	10.000.000	0	0
	330 PAPEL DE ESCRITORIO Y CARTÓN				0		0	
333 30 1 1	10 PRODUCTOS DE ARTES GRAFICAS	10.000.000	0	10.000.000	0	10.000.000	0	0
	330 PRODUCTOS DE ARTES GRAFICAS				0		0	
334 30 1 1	10 PRODUCTOS DE PAPEL Y CARTON	10.000.000	0	10.000.000	0	10.000.000	0	0
	330 PRODUCTOS DE PAPEL Y CARTON				0		0	
<b>340 BIENES DE CONSUMO DE OFICINAS E INSUMOS</b>								
341 10 1 1	10 ELEMENTOS DE LIMPIEZA	11.500.000	0	11.500.000	0	11.500.000	0	0
	340 ELEMENTOS DE LIMPIEZA				0		0	
342 30 1 1	10 ÚTILES DE ESCRITORIO, OFICINA Y ENSERES	30.000.000	0	30.000.000	0	30.000.000	0	0
	340 ÚTILES DE ESCRITORIO, OFICINA Y ENSERES				0		0	
342 30 88 1	10 ÚTILES DE ESCRITORIO, OFICINA Y ENSERES	7.451.522	0	7.451.522	0	7.451.522	0	0
	340 ÚTILES DE ESCRITORIO, OFICINA Y ENSERES				0		0	
343 30 1 1	10 ÚTILES Y MATERIALES ELÉCTRICOS	5.000.000	0	5.000.000	0	5.000.000	0	0
	340 ÚTILES Y MATERIALES ELÉCTRICOS				0		0	
346 30 1 1	10 REPUESTOS Y ACCESORIOS MENORES	2.000.000	0	2.000.000	0	2.000.000	0	0
	340 REPUESTOS Y ACCESORIOS MENORES				0		0	
346 30 88 1	10 REPUESTOS Y ACCESORIOS MENORES	22.000.000	0	22.000.000	0	22.000.000	0	0
	340 REPUESTOS Y ACCESORIOS MENORES				0		0	
<b>350 PRODUCTOS E INSTRUM. QUÍMICOS Y MEDICINALES</b>								
351 30 1 1	10 COMPUESTOS QUÍMICOS	2.500.000	0	2.500.000	0	2.500.000	0	0
	350 COMPUESTOS QUÍMICOS				0		0	
352 30 1 1	10 PRODUCTOS FARMACÉUTICOS Y MEDICINALES	3.000.000	0	3.000.000	0	3.000.000	0	0
	350 PRODUCTOS FARMACÉUTICOS Y MEDICINALES				0		0	
353 30 1 1	10 ABONOS Y FERTILIZANTES	1.000.000	0	1.000.000	0	1.000.000	0	0
	350 ABONOS Y FERTILIZANTES				0		0	
354 30 1 1	10 INSECTICIDAS, FUMIGANTES Y OTROS	1.000.000	0	1.000.000	0	1.000.000	0	0
	350 INSECTICIDAS, FUMIGANTES Y OTROS				0		0	
355 30 1 1	10 TINTAS, PINTURAS Y COLORANTES	1.000.000	0	1.000.000	0	1.000.000	0	0
	350 TINTAS, PINTURAS Y COLORANTES				0		0	
355 30 88 1	10 TINTAS, PINTURAS Y COLORANTES	32.397.988	0	32.397.988	0	32.397.988	0	0
	350 TINTAS, PINTURAS Y COLORANTES				0		0	
360	COMBUSTIBLES Y LUBRICANTES	6.272.802	0	6.272.802	0	6.272.802	0	0




LISTADO DE EJECUCION PRESUPUESTARIA POR EL OBJETO DEL GASTO  
SOBRE MOVIMIENTOS DESDE EL 01/07/2022 AL 31/07/2022

Nivel de Impresión: '6. OBJETO'

Nivel: 28 hasta: 28 Entidad: 2 hasta: 2 Clase: 1 hasta: 1 Programa: 1 hasta: 1 Proyecto/Actividad: 8 hasta: 8 Objeto: 0 hasta: 999 Fuente: 0 hasta: 99 Org.Financ.: 0 hasta: 999 Dpt.: 0 hasta: 999

Grupo Sub-Grupo Obj. F.F. O.F. Pais Dpt.	DESCRIPCION	PRESUPUESTO INICIAL	MODIFICACIONES	PRESUPUESTO VIGENTE	OBLIGADO	SALDO PRESUPUESTARIO	PAGADO	OBLIGACIONES PEND.DE PAGO
<b>28 UNIVERSIDADES NACIONALES</b>								
<b>2 UNIVERSIDAD NACIONAL DEL ESTE</b>		6.278.140.238	240.700.000	6.518.840.238	453.861.717	6.064.978.521	440.295.640	13.566.077
Clase:	1 PROGRAMA CENTRAL	6.278.140.238	240.700.000	6.518.840.238	453.861.717	6.064.978.521	440.295.640	13.566.077
Programa:	1 PROGRAMA CENTRAL	6.278.140.238	240.700.000	6.518.840.238	453.861.717	6.064.978.521	440.295.640	13.566.077
Actividad:	8 FORMACION EN POST-GRADO Snips afec.:	6.278.140.238	240.700.000	6.518.840.238	453.861.717	6.064.978.521	440.295.640	13.566.077
<b>BIENES DE CONSUMO E INSUMOS</b>								
<b>360 COMBUSTIBLES Y LUBRICANTES</b>								
361	10 1 1 10 COMBUSTIBLES	6.272.802	0	6.272.802	0	6.272.802	0	0
	360 COMBUSTIBLES				0		0	0
<b>390 OTROS BIENES DE CONSUMO</b>								
391	30 1 1 10 ARTÍCULOS DE CAUCHO	500.000	0	500.000	0	500.000	0	0
	390 ARTÍCULOS DE CAUCHO				0		0	0
393	30 1 1 10 ESTRUCTURAS METÁLICAS ACABADAS	2.000.000	0	2.000.000	0	2.000.000	0	0
	390 ESTRUCTURAS METÁLICAS ACABADAS				0		0	0
394	30 1 1 10 HERRAMIENTAS MENORES	1.000.000	0	1.000.000	0	1.000.000	0	0
	390 HERRAMIENTAS MENORES				0		0	0
394	30 88 1 10 HERRAMIENTAS MENORES	5.000.000	0	5.000.000	0	5.000.000	0	0
	390 HERRAMIENTAS MENORES				0		0	0
397	30 1 1 10 PRODUCTOS E INSUMOS METÁLICOS	2.000.000	0	2.000.000	0	2.000.000	0	0
	390 PRODUCTOS E INSUMOS METÁLICOS				0		0	0
397	30 88 1 10 PRODUCTOS E INSUMOS METÁLICOS	5.000.000	0	5.000.000	0	5.000.000	0	0
	390 PRODUCTOS E INSUMOS METÁLICOS				0		0	0
398	30 1 1 10 PRODUCTOS E INSUMOS NO METÁLICOS	5.000.000	0	5.000.000	0	5.000.000	0	0
	390 PRODUCTOS E INSUMOS NO METÁLICOS				0		0	0
399	30 1 1 10 BIENES DE CONSUMO VARIOS	5.000.000	0	5.000.000	0	5.000.000	0	0
	390 BIENES DE CONSUMO VARIOS				0		0	0
399	30 88 1 10 BIENES DE CONSUMO VARIOS	5.000.000	0	5.000.000	0	5.000.000	0	0
	390 BIENES DE CONSUMO VARIOS				0		0	0
<b>500 INVERSION FÍSICA</b>								
<b>530 ADQUISICIONES DE MAQUINARIAS, EQUIPOS Y HERRAMIENTAS EN GENERAL</b>		62.061.956	0	62.061.956	0	62.061.956	0	0
534	30 1 1 10 EQUIPOS EDUCATIVOS Y RECREACIONALES	15.000.000	0	15.000.000	0	15.000.000	0	0
	530 EQUIPOS EDUCATIVOS Y RECREACIONALES				0		0	0
<b>540 ADQUISICIONES DE EQUIPOS DE OFICINA Y COMPUTACION</b>		47.061.956	0	47.061.956	0	47.061.956	0	0
541	30 1 1 10 ADQUISICIONES DE MUEBLES Y ENSERES	47.061.956	0	47.061.956	0	47.061.956	0	0
	540 ADQUISICIONES DE MUEBLES Y ENSERES				0		0	0
<b>800 TRANSFERENCIAS</b>								
<b>840 TRANSFERENCIAS CORRIENTES AL SECTOR PRIVADO</b>		71.097.975	- 38.500.000	32.597.975	0	32.597.975	0	0
841	30 1 1 10 BECAS	71.097.975	- 38.500.000	32.597.975	0	32.597.975	0	0
	840 BECAS				0		0	0
<b>900 OTROS GASTOS</b>								
<b>920 DEVOLUCIÓN DE IMPUESTOS Y OTROS INGRESOS NO TRIBUTARIOS</b>		2.492.025	0	2.492.025	0	2.492.025	0	0
	920 DEVOLUCIÓN DE IMPUESTOS Y OTROS INGRESOS NO TRIBUTARIOS	2.492.025	0	2.492.025	0	2.492.025	0	0



SIAF

LISTADO DE EJECUCION PRESUPUESTARIA POR EL OBJETO DEL GASTO  
SOBRE MOVIMIENTOS DESDE EL 01/07/2022 AL 31/07/2022

Nivel de Impresión: '6. OBJETO'

Nivel: 28 hasta: 28 Entidad: 2 hasta: 2 Clase: 1 hasta: 1 Programa: 1 hasta: 1 Proyecto/Actividad: 8 hasta: 8 Objeto: 0 hasta: 999 Fuente: 0 hasta: 99 Org.Financ.: 0 hasta: 999 Dpt.: 0 hasta: 999

Grupo Sub-Grupo Obj. F.F. O.F. País Dpt.	DESCRIPCION	PRESUPUESTO INICIAL	MODIFICACIONES	PRESUPUESTO VIGENTE	OBLIGADO	SALDO PRESUPUESTARIO	PAGADO	OBLIGACIONES PEND.DE PAGO
<b>28 UNIVERSIDADES NACIONALES</b>								
<b>2 UNIVERSIDAD NACIONAL DEL ESTE</b>		6.278.140.238	240.700.000	6.518.840.238	453.861.717	6.064.978.521	440.295.640	13.566.077
Clase:	1 PROGRAMA CENTRAL	6.278.140.238	240.700.000	6.518.840.238	453.861.717	6.064.978.521	440.295.640	13.566.077
Programa:	1 PROGRAMA CENTRAL	6.278.140.238	240.700.000	6.518.840.238	453.861.717	6.064.978.521	440.295.640	13.566.077
Actividad:	8 FORMACION EN POST-GRADO Snips afec.:	6.278.140.238	240.700.000	6.518.840.238	453.861.717	6.064.978.521	440.295.640	13.566.077
<b>OTROS GASTOS</b>								
<b>920 DEVOLUCIÓN DE IMPUESTOS Y OTROS INGRESOS NO TRIBUTARIOS</b>								
920 30 1 1 10	DEVOLUCIÓN DE IMPUESTOS Y OTROS INGRESOS NO TRIBUTARIOS	2.492.025	0	2.492.025	0	2.492.025	0	0
920	DEVOLUCIÓN DE IMPUESTOS Y OTROS INGRESOS NO TRIBUTARIOS				0		0	
<b>Total General:</b>		<b>6.278.140.238</b>	<b>240.700.000</b>	<b>6.518.840.238</b>	<b>453.861.717</b>	<b>6.064.978.521</b>	<b>440.295.640</b>	<b>13.566.077</b>



*[Handwritten signature]*

L. Rosa Margarita Galeano López  
Jefa de Contabilidad  
Rectorado UNE