


LISTADO DE EJECUCION PRESUPUESTARIA POR EL OBJETO DEL GASTO  
SOBRE MOVIMIENTOS DESDE EL 01/01/2021 AL 31/01/2021

Nivel de Impresión: '6. OBJETO'

Nivel: 28 hasta: 28 Entidad: 2 hasta: 2 Clase: 1 hasta: 1 Programa: 1 hasta: 1 Proyecto/Actividad: 8 hasta: 8 Objeto: 0 hasta: 999 Fuente: 0 hasta: 99 Org.Financ.: 0 hasta: 999 Dpt.: 0 hasta: 999

Grupo Sub-Grupo Obj. F.F. O.F. País Dpt.	DESCRIPCION	PRESUPUESTO INICIAL	MODIFICACIONES	PRESUPUESTO VIGENTE	OBLIGADO	SALDO PRESUPUESTARIO	PAGADO	OBLIGACIONES PEND.DE PAGO
<b>28</b>	<b>UNIVERSIDADES NACIONALES</b>	<b>5.898.092.587</b>	<b>0</b>	<b>5.898.092.587</b>	<b>300.701.169</b>	<b>5.597.391.418</b>	<b>0</b>	<b>300.701.169</b>
<b>2</b>	<b>UNIVERSIDAD NACIONAL DEL ESTE</b>	<b>5.898.092.587</b>	<b>0</b>	<b>5.898.092.587</b>	<b>300.701.169</b>	<b>5.597.391.418</b>	<b>0</b>	<b>300.701.169</b>
<b>Clase:</b>	<b>1 PROGRAMA CENTRAL</b>	<b>5.898.092.587</b>	<b>0</b>	<b>5.898.092.587</b>	<b>300.701.169</b>	<b>5.597.391.418</b>	<b>0</b>	<b>300.701.169</b>
<b>Programa:</b>	<b>1 PROGRAMA CENTRAL</b>	<b>5.898.092.587</b>	<b>0</b>	<b>5.898.092.587</b>	<b>300.701.169</b>	<b>5.597.391.418</b>	<b>0</b>	<b>300.701.169</b>
<b>Actividad:</b>	<b>8 FORMACION EN POST-GRADO Snips afec.:</b>	<b>5.898.092.587</b>	<b>0</b>	<b>5.898.092.587</b>	<b>300.701.169</b>	<b>5.597.391.418</b>	<b>0</b>	<b>300.701.169</b>
<b>100</b>	<b>SERVICIOS PERSONALES</b>	<b>5.223.044.418</b>	<b>0</b>	<b>5.223.044.418</b>	<b>300.701.169</b>	<b>4.922.343.249</b>	<b>0</b>	<b>300.701.169</b>
<b>110</b>	<b>REMUNERACIONES BÁSICAS</b>	<b>4.750.294.328</b>	<b>0</b>	<b>4.750.294.328</b>	<b>279.331.169</b>	<b>4.470.963.159</b>	<b>0</b>	<b>279.331.169</b>
111	10 1 1 10SUELDOS	4.384.887.072	0	4.384.887.072	279.331.169	4.105.555.903	0	279.331.169
	111 Sueldos				279.331.169		0	
114	10 1 1 10AGUINALDO	365.407.256	0	365.407.256	0	365.407.256	0	0
	110 AGUINALDO				0		0	
<b>120</b>	<b>REMUNERACIONES TEMPORALES</b>	<b>18.820.000</b>	<b>0</b>	<b>18.820.000</b>	<b>0</b>	<b>18.820.000</b>	<b>0</b>	<b>0</b>
123	30 1 1 10REMUNERACIÓN EXTRAORDINARIA	8.500.000	0	8.500.000	0	8.500.000	0	0
	120 REMUNERACIÓN EXTRAORDINARIA				0		0	
125	30 1 1 10REMUNERACION ADICIONAL	10.320.000	0	10.320.000	0	10.320.000	0	0
	120 REMUNERACION ADICIONAL				0		0	
<b>130</b>	<b>ASIGNACIONES COMPLEMENTARIAS</b>	<b>254.580.090</b>	<b>0</b>	<b>254.580.090</b>	<b>16.870.000</b>	<b>237.710.090</b>	<b>0</b>	<b>16.870.000</b>
131	10 1 1 10SUBSIDIO FAMILIAR	4.200.000	0	4.200.000	70.000	4.130.000	0	70.000
	131 Subsidio Familiar				70.000		0	
131	30 1 1 10SUBSIDIO FAMILIAR	1.800.000	0	1.800.000	0	1.800.000	0	0
	130 SUBSIDIO FAMILIAR				0		0	
133	10 1 1 10BONIFICACIONES	22.036.770	0	22.036.770	16.800.000	5.236.770	0	16.800.000
	133 Bonificaciones Y Gratificaciones				16.800.000		0	
133	30 1 1 10BONIFICACIONES	30.543.320	0	30.543.320	0	30.543.320	0	0
	130 BONIFICACIONES				0		0	
133	30 88 1 10BONIFICACIONES	196.000.000	0	196.000.000	0	196.000.000	0	0
	130 BONIFICACIONES				0		0	
<b>140</b>	<b>PERSONAL CONTRATADO</b>	<b>141.750.000</b>	<b>0</b>	<b>141.750.000</b>	<b>0</b>	<b>141.750.000</b>	<b>0</b>	<b>0</b>
144	30 1 1 10JORNALES	50.000	0	50.000	0	50.000	0	0
	140 JORNALES				0		0	
144	30 88 1 10JORNALES	141.700.000	0	141.700.000	0	141.700.000	0	0
	140 JORNALES				0		0	
<b>190</b>	<b>OTROS GASTOS DEL PERSONAL</b>	<b>57.600.000</b>	<b>0</b>	<b>57.600.000</b>	<b>4.500.000</b>	<b>53.100.000</b>	<b>0</b>	<b>4.500.000</b>
191	10 1 1 10SUBSIDIO PARA LA SALUD	57.600.000	0	57.600.000	4.500.000	53.100.000	0	4.500.000
	191 Subsidio Para La Salud				4.500.000		0	
<b>200</b>	<b>SERVICIOS NO PERSONALES</b>	<b>359.825.857</b>	<b>0</b>	<b>359.825.857</b>	<b>0</b>	<b>359.825.857</b>	<b>0</b>	<b>0</b>
<b>220</b>	<b>TRANSPORTE Y ALMACENAJE</b>	<b>20.000.000</b>	<b>0</b>	<b>20.000.000</b>	<b>0</b>	<b>20.000.000</b>	<b>0</b>	<b>0</b>
221	30 88 1 10TRANSPORTE	20.000.000	0	20.000.000	0	20.000.000	0	0
	220 TRANSPORTE				0		0	
<b>230</b>	<b>PASAJES Y VIÁTICOS</b>	<b>71.858.109</b>	<b>0</b>	<b>71.858.109</b>	<b>0</b>	<b>71.858.109</b>	<b>0</b>	<b>0</b>
232	10 1 1 10VIÁTICOS Y MOVILIDAD	11.258.109	0	11.258.109	0	11.258.109	0	0
	230 VIÁTICOS Y MOVILIDAD				0		0	



SIAF

LISTADO DE EJECUCION PRESUPUESTARIA POR EL OBJETO DEL GASTO  
SOBRE MOVIMIENTOS DESDE EL 01/01/2021 AL 31/01/2021

Nivel de Impresión: '6. OBJETO'

Nivel: 28 hasta: 28 Entidad: 2 hasta: 2 Clase: 1 hasta: 1 Programa: 1 hasta: 1 Proyecto/Actividad: 8 hasta: 8 Objeto: 0 hasta: 999 Fuente: 0 hasta: 99 Org.Financ.: 0 hasta: 999 Dpt.: 0 hasta: 999

Grupo Sub-Grupo Obj. F.F. O.F. País Dpt.	DESCRIPCION	PRESUPUESTO INICIAL	MODIFICACIONES	PRESUPUESTO VIGENTE	OBLIGADO	SALDO PRESUPUESTARIO	PAGADO	OBLIGACIONES PEND.DE PAGO
<b>28 UNIVERSIDADES NACIONALES</b>								
<b>2 UNIVERSIDAD NACIONAL DEL ESTE</b>		5.898.092.587	0	5.898.092.587	300.701.169	5.597.391.418	0	300.701.169
Clase:	1 PROGRAMA CENTRAL	5.898.092.587	0	5.898.092.587	300.701.169	5.597.391.418	0	300.701.169
Programa:	1 PROGRAMA CENTRAL	5.898.092.587	0	5.898.092.587	300.701.169	5.597.391.418	0	300.701.169
Actividad:	8 FORMACION EN POST-GRADO Snips afec.:	5.898.092.587	0	5.898.092.587	300.701.169	5.597.391.418	0	300.701.169
<b>SERVICIOS NO PERSONALES</b>								
<b>230 PASAJES Y VIÁTICOS</b>								
232 30 1 1	10 VIÁTICOS Y MOVILIDAD	30.600.000	0	30.600.000	0	30.600.000	0	0
	230 VIÁTICOS Y MOVILIDAD				0		0	
232 30 88 1	10 VIÁTICOS Y MOVILIDAD	30.000.000	0	30.000.000	0	30.000.000	0	0
	230 VIÁTICOS Y MOVILIDAD				0		0	
<b>240 GASTOS POR SERVICIOS DE ASEO, MANTENIMIENTO Y REPARACIONES</b>								
242 30 88 1	10 MANTENIMIENTO Y REPARACIONES MENORES DE EDIFICIOS Y LOCALES	50.000.000	0	50.000.000	0	50.000.000	0	0
	240 MANTENIMIENTO Y REPARACIONES MENORES DE EDIFICIOS Y LOCALES				0		0	
243 10 1 1	10 MANTENIMIENTO Y REPARACIONES MENORES DE MAQUINARIAS, EQUIPOS Y MUEBLES DE OFIC.	5.661.081	0	5.661.081	0	5.661.081	0	0
	240 MANTENIMIENTO Y REPARACIONES MENORES DE MAQUINARIAS, EQUIPOS Y MUEBLES DE OFIC.				0		0	
243 30 88 1	10 MANTENIMIENTO Y REPARACIONES MENORES DE MAQUINARIAS, EQUIPOS Y MUEBLES DE OFIC.	20.000.000	0	20.000.000	0	20.000.000	0	0
	240 MANTENIMIENTO Y REPARACIONES MENORES DE MAQUINARIAS, EQUIPOS Y MUEBLES DE OFIC.				0		0	
244 10 1 1	10 MANTENIMIENTO Y REPARACIONES MENORES DE EQUIPOS DE TRANSPORTE	6.000.000	0	6.000.000	0	6.000.000	0	0
	240 MANTENIMIENTO Y REPARACIONES MENORES DE EQUIPOS DE TRANSPORTE				0		0	
244 30 88 1	10 MANTENIMIENTO Y REPARACIONES MENORES DE EQUIPOS DE TRANSPORTE	18.306.667	0	18.306.667	0	18.306.667	0	0
	240 MANTENIMIENTO Y REPARACIONES MENORES DE EQUIPOS DE TRANSPORTE				0		0	
<b>260 SERVICIOS TÉCNICOS Y PROFESIONALES</b>								
261 30 88 1	10 DE INFORMATICA Y SISTEMAS COMPUTARIZADOS	30.000.000	0	30.000.000	0	30.000.000	0	0
	260 DE INFORMATICA Y SISTEMAS COMPUTARIZADOS				0		0	
263 30 88 1	10 SERVICIOS BANCARIOS	1.000.000	0	1.000.000	0	1.000.000	0	0




SIAF

LISTADO DE EJECUCION PRESUPUESTARIA POR EL OBJETO DEL GASTO  
SOBRE MOVIMIENTOS DESDE EL 01/01/2021 AL 31/01/2021

Nivel de Impresión: '6. OBJETO'

Nivel: 28 hasta: 28 Entidad: 2 hasta: 2 Clase: 1 hasta: 1 Programa: 1 hasta: 1 Proyecto/Actividad: 8 hasta: 8 Objeto: 0 hasta: 999 Fuente: 0 hasta: 99 Org.Financ.: 0 hasta: 999 Dpt.: 0 hasta: 999

Grupo Sub-Grupo Obj. F.F. O.F. Pais Dpt.	DESCRIPCION	PRESUPUESTO INICIAL	MODIFICACIONES	PRESUPUESTO VIGENTE	OBLIGADO	SALDO PRESUPUESTARIO	PAGADO	OBLIGACIONES PEND.DE PAGO
<b>28 UNIVERSIDADES NACIONALES</b>								
<b>2 UNIVERSIDAD NACIONAL DEL ESTE</b>		<b>5.898.092.587</b>	<b>0</b>	<b>5.898.092.587</b>	<b>300.701.169</b>	<b>5.597.391.418</b>	<b>0</b>	<b>300.701.169</b>
<b>Clase:</b>	<b>1 PROGRAMA CENTRAL</b>	<b>5.898.092.587</b>	<b>0</b>	<b>5.898.092.587</b>	<b>300.701.169</b>	<b>5.597.391.418</b>	<b>0</b>	<b>300.701.169</b>
<b>Programa:</b>	<b>1 PROGRAMA CENTRAL</b>	<b>5.898.092.587</b>	<b>0</b>	<b>5.898.092.587</b>	<b>300.701.169</b>	<b>5.597.391.418</b>	<b>0</b>	<b>300.701.169</b>
<b>Actividad:</b>	<b>8 FORMACION EN POST-GRADO Snips afec.:</b>	<b>5.898.092.587</b>	<b>0</b>	<b>5.898.092.587</b>	<b>300.701.169</b>	<b>5.597.391.418</b>	<b>0</b>	<b>300.701.169</b>
<b>SERVICIOS NO PERSONALES</b>								
<b>260 SERVICIOS TÉCNICOS Y PROFESIONALES</b>								
<b>260 SERVICIOS BANCARIOS</b>								
264	30 88 1 10PRIMAS Y GASTOS DE SEGUROS	8.000.000	0	8.000.000	0	8.000.000	0	0
<b>260 PRIMAS Y GASTOS DE SEGUROS</b>								
265	30 88 1 10PUBLICIDAD Y PROPAGANDA	10.000.000	0	10.000.000	0	10.000.000	0	0
<b>260 PUBLICIDAD Y PROPAGANDA</b>								
269	30 1 1 10SERVICIOS TECNICOSY PROFESIONALES VARIOS	13.000.000	0	13.000.000	0	13.000.000	0	0
<b>260 SERVICIOS TECNICOSY PROFESIONALES VARIOS</b>								
<b>280 OTROS SERVICIOS EN GENERAL</b>								
281	30 1 1 10SERVICIOS DE CEREMONIAL	20.000.000	0	20.000.000	0	20.000.000	0	0
<b>280 SERVICIOS DE CEREMONIAL</b>								
281	30 88 1 10SERVICIOS DE CEREMONIAL	10.000.000	0	10.000.000	0	10.000.000	0	0
<b>280 SERVICIOS DE CEREMONIAL</b>								
284	30 1 1 10SERVICIOS DE CATERING	21.000.000	0	21.000.000	0	21.000.000	0	0
<b>280 SERVICIOS DE CATERING</b>								
284	30 88 1 10SERVICIOS DE CATERING	20.000.000	0	20.000.000	0	20.000.000	0	0
<b>280 SERVICIOS DE CATERING</b>								
<b>290 SERVICIOS DE CAPACITACIÓN Y ADIESTRAMIENTO</b>								
299	30 1 1 10CAPACITACIÓN Y ADIESTRAMIENTO VARIOS	35.000.000	0	35.000.000	0	35.000.000	0	0
<b>290 CAPACITACIÓN Y ADIESTRAMIENTO VARIOS</b>								
<b>300 BIENES DE CONSUMO E INSUMOS</b>								
<b>330 PRODUCTOS DE PAPEL, CARTÓN E IMPRESOS</b>								
331	10 1 1 10PAPEL DE ESCRITORIO Y CARTÓN	5.000.000	0	5.000.000	0	5.000.000	0	0
<b>330 PAPEL DE ESCRITORIO Y CARTÓN</b>								
331	30 1 1 10PAPEL DE ESCRITORIO Y CARTÓN	10.000.000	0	10.000.000	0	10.000.000	0	0
<b>330 PAPEL DE ESCRITORIO Y CARTÓN</b>								
333	30 1 1 10PRODUCTOS DE ARTES GRAFICAS	10.000.000	0	10.000.000	0	10.000.000	0	0
<b>330 PRODUCTOS DE ARTES GRAFICAS</b>								
334	30 1 1 10PRODUCTOS DE PAPEL Y CARTON	10.000.000	0	10.000.000	0	10.000.000	0	0
<b>330 PRODUCTOS DE PAPEL Y CARTON</b>								
<b>340 BIENES DE CONSUMO DE OFICINAS E INSUMOS</b>								
341	10 1 1 10ELEMENTOS DE LIMPIEZA	9.000.000	0	9.000.000	0	9.000.000	0	0
<b>340 ELEMENTOS DE LIMPIEZA</b>								



SIAF


LISTADO DE EJECUCION PRESUPUESTARIA POR EL OBJETO DEL GASTO  
SOBRE MOVIMIENTOS DESDE EL 01/01/2021 AL 31/01/2021

Nivel de Impresión: '6. OBJETO'

Nivel: 28 hasta: 28 Entidad: 2 hasta: 2 Clase: 1 hasta: 1 Programa: 1 hasta: 1 Proyecto/Actividad: 8 hasta: 8 Objeto: 0 hasta: 999 Fuente: 0 hasta: 99 Org.Financ.: 0 hasta: 999 Dpt.: 0 hasta: 999

Grupo Sub-Grupo Obj. F.F. O.F. País Dpt.	DESCRIPCION	PRESUPUESTO INICIAL	MODIFICACIONES	PRESUPUESTO VIGENTE	OBLIGADO	SALDO PRESUPUESTARIO	PAGADO	OBLIGACIONES PEND.DE PAGO
<b>28 UNIVERSIDADES NACIONALES</b>								
<b>2 UNIVERSIDAD NACIONAL DEL ESTE</b>		5.898.092.587	0	5.898.092.587	300.701.169	5.597.391.418	0	300.701.169
<b>Clase:</b>	1 PROGRAMA CENTRAL	5.898.092.587	0	5.898.092.587	300.701.169	5.597.391.418	0	300.701.169
<b>Programa:</b>	1 PROGRAMA CENTRAL	5.898.092.587	0	5.898.092.587	300.701.169	5.597.391.418	0	300.701.169
<b>Actividad:</b>	8 FORMACION EN POST-GRADO Snips afec.:	5.898.092.587	0	5.898.092.587	300.701.169	5.597.391.418	0	300.701.169
<b>BIENES DE CONSUMO E INSUMOS</b>								
<b>340 BIENES DE CONSUMO DE OFICINAS E INSUMOS</b>								
342 30 1 1	10 ÚTILES DE ESCRITORIO, OFICINA Y ENSERES	30.000.000	0	30.000.000	0	30.000.000	0	0
340	ÚTILES DE ESCRITORIO, OFICINA Y ENSERES				0		0	
342 30 88 1	10 ÚTILES DE ESCRITORIO, OFICINA Y ENSERES	7.451.522	0	7.451.522	0	7.451.522	0	0
340	ÚTILES DE ESCRITORIO, OFICINA Y ENSERES				0		0	
343 30 1 1	10 ÚTILES Y MATERIALES ELÉCTRICOS	5.000.000	0	5.000.000	0	5.000.000	0	0
340	ÚTILES Y MATERIALES ELÉCTRICOS				0		0	
346 30 88 1	10 REPUESTOS Y ACCESORIOS MENORES	22.000.000	0	22.000.000	0	22.000.000	0	0
340	REPUESTOS Y ACCESORIOS MENORES				0		0	
<b>350 PRODUCTOS E INSTRUM. QUÍMICOS Y MEDICINALES</b>								
351 30 1 1	10 COMPUESTOS QUÍMICOS	2.500.000	0	2.500.000	0	2.500.000	0	0
350	COMPUESTOS QUÍMICOS				0		0	
355 30 88 1	10 TINTAS, PINTURAS Y COLORANTES	2.500.000	0	2.500.000	0	2.500.000	0	0
350	TINTAS, PINTURAS Y COLORANTES				0		0	
<b>360 COMBUSTIBLES Y LUBRICANTES</b>								
361 10 1 1	10 COMBUSTIBLES	6.272.802	0	6.272.802	0	6.272.802	0	0
360	COMBUSTIBLES				0		0	
<b>390 OTROS BIENES DE CONSUMO</b>								
394 30 88 1	10 HERRAMIENTAS MENORES	5.000.000	0	5.000.000	0	5.000.000	0	0
390	HERRAMIENTAS MENORES				0		0	
397 30 88 1	10 PRODUCTOS E INSUMOS METÁLICOS	5.000.000	0	5.000.000	0	5.000.000	0	0
390	PRODUCTOS E INSUMOS METÁLICOS				0		0	
399 30 88 1	10 BIENES DE CONSUMO VARIOS	5.000.000	0	5.000.000	0	5.000.000	0	0
390	BIENES DE CONSUMO VARIOS				0		0	
<b>500 INVERSION FÍSICA</b>								
<b>530 ADQUISICIONES DE MAQUINARIAS, EQUIPOS Y HERRAMIENTAS EN GENERAL</b>		15.000.000	0	15.000.000	0	15.000.000	0	0
534 30 1 1	10 EQUIPOS EDUCATIVOS Y RECREACIONALES	15.000.000	0	15.000.000	0	15.000.000	0	0
530	EQUIPOS EDUCATIVOS Y RECREACIONALES				0		0	
<b>540 ADQUISICIONES DE EQUIPOS DE OFICINA Y COMPUTACION</b>		50.000.000	0	50.000.000	0	50.000.000	0	0
541 30 1 1	10 ADQUISICIONES DE MUEBLES Y	50.000.000	0	50.000.000	0	50.000.000	0	0

SIAF



LISTADO DE EJECUCION PRESUPUESTARIA POR EL OBJETO DEL GASTO  
SOBRE MOVIMIENTOS DESDE EL 01/01/2021 AL 31/01/2021

Nivel de Impresión: '6. OBJETO'

Nivel: 28 hasta: 28 Entidad: 2 hasta: 2 Clase: 1 hasta: 1 Programa: 1 hasta: 1 Proyecto/Actividad: 8 hasta: 8 Objeto: 0 hasta: 999 Fuente: 0 hasta: 99 Org.Financ.: 0 hasta: 999 Dpt.: 0 hasta: 999

Grupo Sub-Grupo Obj. F.F. O.F. País Dpt.	DESCRIPCION	PRESUPUESTO INICIAL	MODIFICACIONES	PRESUPUESTO VIGENTE	OBLIGADO	SALDO PRESUPUESTARIO	PAGADO	OBLIGACIONES PEND.DE PAGO
<b>28 UNIVERSIDADES NACIONALES</b>								
<b>2 UNIVERSIDAD NACIONAL DEL ESTE</b>		5.898.092.587	0	5.898.092.587	300.701.169	5.597.391.418	0	300.701.169
Clase:	1 PROGRAMA CENTRAL	5.898.092.587	0	5.898.092.587	300.701.169	5.597.391.418	0	300.701.169
Programa:	1 PROGRAMA CENTRAL	5.898.092.587	0	5.898.092.587	300.701.169	5.597.391.418	0	300.701.169
Actividad:	8 FORMACION EN POST-GRADO Snips afec.:	5.898.092.587	0	5.898.092.587	300.701.169	5.597.391.418	0	300.701.169
INVERSION FÍSICA								
540 ADQUISICIONES DE EQUIPOS DE OFICINA Y COMPUTACION								
ENSERES								
540	ADQUISICIONES DE MUEBLES Y ENSERES				0		0	
800	TRANSFERENCIAS	71.097.975	0	71.097.975	0	71.097.975	0	0
840	TRANSFERENCIAS CORRIENTES AL SECTOR PRIVADO	71.097.975	0	71.097.975	0	71.097.975	0	0
841	30 1 1 10 BECAS	71.097.975	0	71.097.975	0	71.097.975	0	0
840	BECAS				0		0	
900	OTROS GASTOS	44.400.013	0	44.400.013	0	44.400.013	0	0
910	PAGO DE IMPUESTOS, TASAS, GASTOS JUDICIALES Y OTROS	7.000.013	0	7.000.013	0	7.000.013	0	0
910	30 1 1 10 PAGO DE IMPUESTOS, TASAS, GASTOS JUDICIALES Y OTROS	7.000.013	0	7.000.013	0	7.000.013	0	0
910	PAGO DE IMPUESTOS, TASAS, GASTOS JUDICIALES Y OTROS				0		0	
920	DEVOLUCIÓN DE IMPUESTOS Y OTROS INGRESOS NO TRIBUTARIOS	37.400.000	0	37.400.000	0	37.400.000	0	0
920	30 1 1 10 DEVOLUCIÓN DE IMPUESTOS Y OTROS INGRESOS NO TRIBUTARIOS	7.502.012	0	7.502.012	0	7.502.012	0	0
920	DEVOLUCIÓN DE IMPUESTOS Y OTROS INGRESOS NO TRIBUTARIOS				0		0	
920	30 88 1 10 DEVOLUCIÓN DE IMPUESTOS Y OTROS INGRESOS NO TRIBUTARIOS	29.897.988	0	29.897.988	0	29.897.988	0	0
920	DEVOLUCIÓN DE IMPUESTOS Y OTROS INGRESOS NO TRIBUTARIOS				0		0	
<b>Total General:</b>		<b>5.898.092.587</b>	<b>0</b>	<b>5.898.092.587</b>	<b>300.701.169</b>	<b>5.597.391.418</b>	<b>0</b>	<b>300.701.169</b>



Lic. Rosa Margarita Galeano López  
Jefa de Contabilidad  
Rectorado UNE