

LISTADO DE EJECUCION PRESUPUESTARIA POR EL OBJETO DEL GASTO
SOBRE MOVIMIENTOS DESDE EL 01/06/2022 AL 30/06/2022

Nivel de Impresión: '6. OBJETO'

Nivel: 28 hasta: 28 Entidad: 2 hasta: 2 Clase: 1 hasta: 1 Programa: 1 hasta: 1 Proyecto/Actividad: 8 hasta: 8 Objeto: 0 hasta: 999 Fuente: 0 hasta: 99 Org.Financ.: 0 hasta: 999 Dpt.: 0 hasta: 999

Grupo Sub-Grupo Obj. F.F. O.F. País Dpt.	DESCRIPCION	PRESUPUESTO INICIAL	MODIFICACIONES	PRESUPUESTO VIGENTE	OBLIGADO	SALDO PRESUPUESTARIO	PAGADO	OBLIGACIONES PEND.DE PAGO
28	UNIVERSIDADES NACIONALES	6.278.140.238	279.200.000	6.557.340.238	460.515.330	6.096.824.908	442.682.655	17.832.675
2	UNIVERSIDAD NACIONAL DEL ESTE	6.278.140.238	279.200.000	6.557.340.238	460.515.330	6.096.824.908	442.682.655	17.832.675
Clase:	1 PROGRAMA CENTRAL	6.278.140.238	279.200.000	6.557.340.238	460.515.330	6.096.824.908	442.682.655	17.832.675
Programa:	1 PROGRAMA CENTRAL	6.278.140.238	279.200.000	6.557.340.238	460.515.330	6.096.824.908	442.682.655	17.832.675
Actividad:	8 FORMACION EN POST-GRADO Snips afec.:	6.278.140.238	279.200.000	6.557.340.238	460.515.330	6.096.824.908	442.682.655	17.832.675
100	SERVICIOS PERSONALES	5.547.840.113	279.200.000	5.827.040.113	407.207.811	5.419.832.302	398.672.487	8.535.324
110	REMUNERACIONES BÁSICAS	4.820.093.343	0	4.820.093.343	366.122.811	4.453.970.532	357.587.487	8.535.324
111	10 1 1 10 SUELDOS	4.449.316.932	0	4.449.316.932	366.122.811	4.083.194.121	357.587.487	8.535.324
	111 Sueldos							
114	10 1 1 10 AGUINALDO	370.776.411	0	370.776.411	366.122.811		357.587.487	
	110 AGUINALDO				0	370.776.411	0	0
120	REMUNERACIONES TEMPORALES	2.820.000	0	2.820.000	0	2.820.000	0	0
123	30 1 1 10 REMUNERACIÓN EXTRAORDINARIA	1.500.000	0	1.500.000	0	1.500.000	0	0
	120 REMUNERACIÓN EXTRAORDINARIA				0	0	0	0
125	30 1 1 10 REMUNERACION ADICIONAL	1.320.000	0	1.320.000	0	1.320.000	0	0
	120 REMUNERACION ADICIONAL				0	0	0	0
130	ASIGNACIONES COMPLEMENTARIAS	377.236.770	279.200.000	656.436.770	31.435.000	625.001.770	31.435.000	0
131	10 1 1 10 SUBSIDIO FAMILIAR	4.200.000	0	4.200.000	35.000	4.165.000	35.000	0
	131 Subsidio Familiar				35.000		35.000	
131	30 1 1 10 SUBSIDIO FAMILIAR	35.000.000	0	35.000.000	0	35.000.000	0	0
	130 SUBSIDIO FAMILIAR				0	0	0	0
133	10 1 1 10 BONIFICACIONES	22.036.770	0	22.036.770	0	22.036.770	0	0
	130 BONIFICACIONES				0	0	0	0
133	30 1 1 10 BONIFICACIONES	120.000.000	279.200.000	399.200.000	31.400.000	367.800.000	31.400.000	0
	133 Bonificaciones				31.400.000		31.400.000	
133	30 88 1 10 BONIFICACIONES	196.000.000	0	196.000.000	0	196.000.000	0	0
	130 BONIFICACIONES				0	0	0	0
140	PERSONAL CONTRATADO	290.090.000	0	290.090.000	5.450.000	284.640.000	5.450.000	0
143	30 1 1 10 CONTRATACIÓN OCASIONAL DEL PERSONAL DOCENTE Y DE BLANCO	51.213.320	0	51.213.320	0	51.213.320	0	0
	140 CONTRATACIÓN OCASIONAL DEL PERSONAL DOCENTE Y DE BLANCO				0	0	0	0
144	30 1 1 10 JORNALES	97.176.680	0	97.176.680	5.450.000	91.726.680	5.450.000	0
	144 Jornales				5.450.000		5.450.000	
144	30 88 1 10 JORNALES	141.700.000	0	141.700.000	0	141.700.000	0	0
	140 JORNALES				0	0	0	0
190	OTROS GASTOS DEL PERSONAL	57.600.000	0	57.600.000	4.200.000	53.400.000	4.200.000	0
191	10 1 1 10 SUBSIDIO PARA LA SALUD	57.600.000	0	57.600.000	4.200.000	53.400.000	4.200.000	0
	191 Subsidio Para La Salud				4.200.000		4.200.000	
200	SERVICIOS NO PERSONALES	402.325.857	0	402.325.857	50.207.519	352.118.338	23.198.366	27.009.153
220	TRANSPORTE Y ALMACENAJE	22.500.000	0	22.500.000	1.350.000	21.150.000	1.350.000	0
221	30 1 1 10 TRANSPORTE	2.500.000	0	2.500.000	1.350.000	1.150.000	1.350.000	0
	221 Transporte				1.350.000		1.350.000	
221	30 88 1 10 TRANSPORTE	20.000.000	0	20.000.000	0	20.000.000	0	0
	220 TRANSPORTE				0	0	0	0
230	PASAJES Y VIÁTICOS	71.858.109	0	71.858.109	3.223.619	68.634.490	2.899.466	324.153
232	10 1 1 10 VIÁTICOS Y MOVILIDAD	11.258.109	0	11.258.109	324.153	10.933.956	0	324.153




LISTADO DE EJECUCION PRESUPUESTARIA POR EL OBJETO DEL GASTO
SOBRE MOVIMIENTOS DESDE EL 01/06/2022 AL 30/06/2022

Nivel de Impresión: '6. OBJETO'

Nivel: 28 hasta: 28 Entidad: 2 hasta: 2 Clase: 1 hasta: 1 Programa: 1 hasta: 1 Proyecto/Actividad: 8 hasta: 8 Objeto: 0 hasta: 999 Fuente: 0 hasta: 99 Org.Financ.: 0 hasta: 999 Dpt.: 0 hasta: 999

Grupo Sub-Grupo Obj. F.F. O.F. País Dpt.	DESCRIPCION	PRESUPUESTO INICIAL	MODIFICACIONES	PRESUPUESTO VIGENTE	OBLIGADO	SALDO PRESUPUESTARIO	PAGADO	OBLIGACIONES PEND.DE PAGO
28 UNIVERSIDADES NACIONALES								
2 UNIVERSIDAD NACIONAL DEL ESTE		6.278.140.238	279.200.000	6.557.340.238	460.515.330	6.096.824.908	442.682.655	17.832.675
Clase:	1 PROGRAMA CENTRAL	6.278.140.238	279.200.000	6.557.340.238	460.515.330	6.096.824.908	442.682.655	17.832.675
Programa:	1 PROGRAMA CENTRAL	6.278.140.238	279.200.000	6.557.340.238	460.515.330	6.096.824.908	442.682.655	17.832.675
Actividad:	8 FORMACION EN POST-GRADO Snips afec.:	6.278.140.238	279.200.000	6.557.340.238	460.515.330	6.096.824.908	442.682.655	17.832.675
SERVICIOS NO PERSONALES								
230 PASAJES Y VIÁTICOS								
232	Viáticos Y Movilidad				324.153		0	
232 30 1 1	10 VIÁTICOS Y MOVILIDAD	30.600.000	0	30.600.000	2.899.466	27.700.534	2.899.466	0
232 30 88 1	10 VIÁTICOS Y MOVILIDAD	30.000.000	0	30.000.000	2.899.466	30.000.000	2.899.466	0
230	VIÁTICOS Y MOVILIDAD				0		0	
240 GASTOS POR SERVICIOS DE ASEO, MANTENIMIENTO Y REPARACIONES								
242 30 1 1	10 MANTENIMIENTO Y REPARACIONES MENORES DE EDIFICIOS Y LOCALES	5.000.000	0	5.000.000	1.900.000	3.100.000	1.900.000	0
242 30 88 1	10 MANTENIMIENTO Y REPARACIONES MENORES DE EDIFICIOS Y LOCALES	50.000.000	0	50.000.000	1.900.000	50.000.000	1.900.000	0
240	MANTENIMIENTO Y REPARACIONES MENORES DE EDIFICIOS Y LOCALES				0		0	
243 10 1 1	10 MANTENIMIENTO Y REPARACIONES MENORES DE MAQUINARIAS, EQUIPOS Y MUEBLES DE OFIC.	5.661.081	0	5.661.081	0	5.661.081	5.614.000	- 5.614.000
243 30 1 1	10 MANTENIMIENTO Y REPARACIONES MENORES DE MAQUINARIAS, EQUIPOS Y MUEBLES DE OFIC.	5.000.000	0	5.000.000	0	5.000.000	0	0
240	MANTENIMIENTO Y REPARACIONES MENORES DE MAQUINARIAS, EQUIPOS Y MUEBLES DE OFIC.				0		0	
243 30 88 1	10 MANTENIMIENTO Y REPARACIONES MENORES DE MAQUINARIAS, EQUIPOS Y MUEBLES DE OFIC.	20.000.000	0	20.000.000	19.994.000	6.000	0	19.994.000
243 10 1 1	10 MANTENIMIENTO Y REPARACIONES MENORES DE EQUIPOS DE TRANSPORTE	6.000.000	0	6.000.000	19.994.000	6.000.000	0	- 6.000.000
244 30 88 1	10 MANTENIMIENTO Y REPARACIONES MENORES DE EQUIPOS DE TRANSPORTE	18.306.667	0	18.306.667	0	1.667	6.000.000	18.305.000
244 30 1 1	10 MANTENIMIENTO Y REPARACIONES MENORES DE INSTALACIONES	5.000.000	0	5.000.000	18.305.000	5.000.000	0	0
240	MANTENIMIENTO Y REPARACIONES MENORES DE INSTALACIONES				0		0	
260 SERVICIOS TÉCNICOS Y PROFESIONALES								
261 30 1 1	10 DE INFORMATICA Y SISTEMAS COMPUTARIZADOS	10.000.000	0	10.000.000	2.334.900	84.665.100	2.334.900	0




SIAF

LISTADO DE EJECUCION PRESUPUESTARIA POR EL OBJETO DEL GASTO
SOBRE MOVIMIENTOS DESDE EL 01/06/2022 AL 30/06/2022

Nivel de Impresión: '6. OBJETO'

Nivel: 28 hasta: 28 Entidad: 2 hasta: 2 Clase: 1 hasta: 1 Programa: 1 hasta: 1 Proyecto/Actividad: 8 hasta: 8 Objeto: 0 hasta: 999 Fuente: 0 hasta: 99 Org.Financ.: 0 hasta: 999 Dpt.: 0 hasta: 999

Grupo Sub-Grupo Obj. F.F. O.F. País Dpt.	DESCRIPCION	PRESUPUESTO INICIAL	MODIFICACIONES	PRESUPUESTO VIGENTE	OBLIGADO	SALDO PRESUPUESTARIO	PAGADO	OBLIGACIONES PEND.DE PAGO
28 UNIVERSIDADES NACIONALES								
2 UNIVERSIDAD NACIONAL DEL ESTE		6.278.140.238	279.200.000	6.557.340.238	460.515.330	6.096.824.908	442.682.655	17.832.675
Clase:	1 PROGRAMA CENTRAL	6.278.140.238	279.200.000	6.557.340.238	460.515.330	6.096.824.908	442.682.655	17.832.675
Programa:	1 PROGRAMA CENTRAL	6.278.140.238	279.200.000	6.557.340.238	460.515.330	6.096.824.908	442.682.655	17.832.675
Actividad:	8 FORMACION EN POST-GRADO Snips afec.:	6.278.140.238	279.200.000	6.557.340.238	460.515.330	6.096.824.908	442.682.655	17.832.675
SERVICIOS NO PERSONALES								
260 SERVICIOS TÉCNICOS Y PROFESIONALES								
260	DE INFORMATICA Y SISTEMAS COMPUTARIZADOS				0		0	
261 30 88 1	10 DE INFORMATICA Y SISTEMAS COMPUTARIZADOS	30.000.000	0	30.000.000	0	30.000.000	0	0
260	DE INFORMATICA Y SISTEMAS COMPUTARIZADOS				0		0	
263 30 1 1	10 SERVICIOS BANCARIOS	1.000.000	0	1.000.000	834.900	165.100	834.900	0
263 30 88 1	Servicios Bancarios 10 SERVICIOS BANCARIOS	1.000.000	0	1.000.000	834.900	1.000.000	834.900	0
260	SERVICIOS BANCARIOS				0		0	
264 30 88 1	10 PRIMAS Y GASTOS DE SEGUROS	8.000.000	0	8.000.000	0	8.000.000	0	0
260	PRIMAS Y GASTOS DE SEGUROS				0		0	
265 30 1 1	10 PUBLICIDAD Y PROPAGANDA	5.000.000	0	5.000.000	0	5.000.000	0	0
260	PUBLICIDAD Y PROPAGANDA				0		0	
265 30 88 1	10 PUBLICIDAD Y PROPAGANDA	10.000.000	0	10.000.000	0	10.000.000	0	0
260	PUBLICIDAD Y PROPAGANDA				0		0	
268 30 1 1	10 SERVICIOS DE COMUNICACIONES	9.000.000	0	9.000.000	1.500.000	7.500.000	1.500.000	0
268	Servicios De Comunicaciones				1.500.000		1.500.000	
269 30 1 1	10 SERVICIOS TECNICOSY PROFESIONALES VARIOS	13.000.000	0	13.000.000	0	13.000.000	0	0
260	SERVICIOS TECNICOSY PROFESIONALES VARIOS				0		0	
280 OTROS SERVICIOS EN GENERAL		71.000.000	0	71.000.000	3.100.000	67.900.000	3.100.000	0
281 30 1 1	10 SERVICIOS DE CEREMONIAL	20.000.000	0	20.000.000	3.100.000	16.900.000	3.100.000	0
281 30 88 1	Servicios De Ceremonial 10 SERVICIOS DE CEREMONIAL	10.000.000	0	10.000.000	3.100.000	10.000.000	3.100.000	0
280	SERVICIOS DE CEREMONIAL				0		0	
284 30 1 1	10 SERVICIOS DE CATERING	21.000.000	0	21.000.000	0	21.000.000	0	0
280	SERVICIOS DE CATERING				0		0	
284 30 88 1	10 SERVICIOS DE CATERING	20.000.000	0	20.000.000	0	20.000.000	0	0
280	SERVICIOS DE CATERING				0		0	
290 SERVICIOS DE CAPACITACIÓN Y ADIESTRAMIENTO		35.000.000	0	35.000.000	0	35.000.000	0	0
299 30 1 1	10 CAPACITACIÓN Y ADIESTRAMIENTO VARIOS	35.000.000	0	35.000.000	0	35.000.000	0	0
290	CAPACITACIÓN Y ADIESTRAMIENTO VARIOS				0		0	
300 BIENES DE CONSUMO E INSUMOS		192.322.312	0	192.322.312	3.100.000	189.222.312	20.811.802	- 17.711.802
310 PRODUCTOS ALIMENTICIOS		4.200.000	0	4.200.000	1.600.000	2.600.000	1.600.000	0
311 30 1 1	10 ALIMENTOS PARA PERSONAS	4.200.000	0	4.200.000	1.600.000	2.600.000	1.600.000	0
311	Alimentos Para Personas				1.600.000		1.600.000	
330 PRODUCTOS DE PAPEL, CARTÓN E IMPRESOS		32.500.000	0	32.500.000	0	32.500.000	0	0
331 10 1 1	10 PAPEL DE ESCRITORIO Y CARTÓN	2.500.000	0	2.500.000	0	2.500.000	0	0




SIAF

LISTADO DE EJECUCION PRESUPUESTARIA POR EL OBJETO DEL GASTO
SOBRE MOVIMIENTOS DESDE EL 01/06/2022 AL 30/06/2022

Nivel de Impresión: '6. OBJETO'

Nivel: 28 hasta: 28 Entidad: 2 hasta: 2 Clase: 1 hasta: 1 Programa: 1 hasta: 1 Proyecto/Actividad: 8 hasta: 8 Objeto: 0 hasta: 999 Fuente: 0 hasta: 99 Org.Financ.: 0 hasta: 999 Dpt.: 0 hasta: 999

Grupo Sub-Grupo Obj. F.F. O.F. Pafs Dpt.	DESCRIPCION	PRESUPUESTO INICIAL	MODIFICACIONES	PRESUPUESTO VIGENTE	OBLIGADO	SALDO PRESUPUESTARIO	PAGADO	OBLIGACIONES PEND.DE PAGO
28 UNIVERSIDADES NACIONALES								
2 UNIVERSIDAD NACIONAL DEL ESTE		6.278.140.238	279.200.000	6.557.340.238	460.515.330	6.096.824.908	442.682.655	17.832.675
Clase:	1 PROGRAMA CENTRAL	6.278.140.238	279.200.000	6.557.340.238	460.515.330	6.096.824.908	442.682.655	17.832.675
Programa:	1 PROGRAMA CENTRAL	6.278.140.238	279.200.000	6.557.340.238	460.515.330	6.096.824.908	442.682.655	17.832.675
Actividad:	8 FORMACION EN POST-GRADO Snips afec.:	6.278.140.238	279.200.000	6.557.340.238	460.515.330	6.096.824.908	442.682.655	17.832.675
BIENES DE CONSUMO E INSUMOS								
330 PRODUCTOS DE PAPEL, CARTÓN E IMPRESOS								
330	PAPEL DE ESCRITORIO Y CARTÓN				0		0	
331 30 1 1	10 PAPEL DE ESCRITORIO Y CARTÓN	10.000.000	0	10.000.000	0	10.000.000	0	0
330	PAPEL DE ESCRITORIO Y CARTÓN				0		0	
333 30 1 1	10 PRODUCTOS DE ARTES GRAFICAS	10.000.000	0	10.000.000	0	10.000.000	0	0
330	PRODUCTOS DE ARTES GRAFICAS				0		0	
334 30 1 1	10 PRODUCTOS DE PAPEL Y CARTON	10.000.000	0	10.000.000	0	10.000.000	0	0
330	PRODUCTOS DE PAPEL Y CARTON				0		0	
340 BIENES DE CONSUMO DE OFICINAS E INSUMOS								
341 10 1 1	10 ELEMENTOS DE LIMPIEZA	11.500.000	0	11.500.000	0	11.500.000	11.439.000	- 11.439.000
341	Elementos De Limpieza				0		11.439.000	- 11.439.000
342 30 1 1	10 ÚTILES DE ESCRITORIO, OFICINA Y ENSERES	30.000.000	0	30.000.000	0	30.000.000	0	0
340	ÚTILES DE ESCRITORIO, OFICINA Y ENSERES				0		0	
342 30 88 1	10 ÚTILES DE ESCRITORIO, OFICINA Y ENSERES	7.451.522	0	7.451.522	0	7.451.522	0	0
340	ÚTILES DE ESCRITORIO, OFICINA Y ENSERES				0		0	
343 30 1 1	10 ÚTILES Y MATERIALES ELÉCTRICOS	5.000.000	0	5.000.000	0	5.000.000	0	0
340	ÚTILES Y MATERIALES ELÉCTRICOS				0		0	
346 30 1 1	10 REPUESTOS Y ACCESORIOS MENORES	2.000.000	0	2.000.000	0	2.000.000	0	0
340	REPUESTOS Y ACCESORIOS MENORES				0		0	
346 30 88 1	10 REPUESTOS Y ACCESORIOS MENORES	22.000.000	0	22.000.000	0	22.000.000	0	0
340	REPUESTOS Y ACCESORIOS MENORES				0		0	
350 PRODUCTOS E INSTRUM. QUÍMICOS Y MEDICINALES								
351 30 1 1	10 COMPUESTOS QUÍMICOS	2.500.000	0	2.500.000	0	2.500.000	0	0
350	COMPUESTOS QUÍMICOS				0		0	
352 30 1 1	10 PRODUCTOS FARMACÉUTICOS Y MEDICINALES	3.000.000	0	3.000.000	0	3.000.000	0	0
350	PRODUCTOS FARMACÉUTICOS Y MEDICINALES				0		0	
353 30 1 1	10 ABONOS Y FERTILIZANTES	1.000.000	0	1.000.000	0	1.000.000	0	0
350	ABONOS Y FERTILIZANTES				0		0	
354 30 1 1	10 INSECTICIDAS, FUMIGANTES Y OTROS	1.000.000	0	1.000.000	0	1.000.000	0	0
350	INSECTICIDAS, FUMIGANTES Y OTROS				0		0	
355 30 1 1	10 TINTAS, PINTURAS Y COLORANTES	1.000.000	0	1.000.000	0	1.000.000	0	0
350	TINTAS, PINTURAS Y COLORANTES				0		0	
355 30 88 1	10 TINTAS, PINTURAS Y COLORANTES	32.397.988	0	32.397.988	0	32.397.988	0	0
350	TINTAS, PINTURAS Y COLORANTES				0		0	
360 COMBUSTIBLES Y LUBRICANTES								
361 10 1 1	10 COMBUSTIBLES	6.272.802	0	6.272.802	0	6.272.802	6.272.802	- 6.272.802
		6.272.802	0	6.272.802	0	6.272.802	6.272.802	- 6.272.802



SIAF

**LISTADO DE EJECUCION PRESUPUESTARIA POR EL OBJETO DEL GASTO
SOBRE MOVIMIENTOS DESDE EL 01/06/2022 AL 30/06/2022**

Nivel de Impresión: '6. OBJETO'

Nivel: 28 hasta: 28 Entidad: 2 hasta: 2 Clase: 1 hasta: 1 Programa: 1 hasta: 1 Proyecto/Actividad: 8 hasta: 8 Objeto: 0 hasta: 999 Fuente: 0 hasta: 99 Org.Financ.: 0 hasta: 999 Dpt.: 0 hasta: 999

Grupo Sub-Grupo Obj. F.F. O.F. País Dpt.	DESCRIPCION	PRESUPUESTO INICIAL	MODIFICACIONES	PRESUPUESTO VIGENTE	OBLIGADO	SALDO PRESUPUESTARIO	PAGADO	OBLIGACIONES PEND.DE PAGO
28 UNIVERSIDADES NACIONALES								
2 UNIVERSIDAD NACIONAL DEL ESTE								
Clase:	1 PROGRAMA CENTRAL	6.278.140.238	279.200.000	6.557.340.238	460.515.330	6.096.824.908	442.682.655	17.832.675
Programa:	1 PROGRAMA CENTRAL	6.278.140.238	279.200.000	6.557.340.238	460.515.330	6.096.824.908	442.682.655	17.832.675
Actividad:	8 FORMACION EN POST-GRADO Snips afec.:	6.278.140.238	279.200.000	6.557.340.238	460.515.330	6.096.824.908	442.682.655	17.832.675
BIENES DE CONSUMO E INSUMOS								
360 COMBUSTIBLES Y LUBRICANTES								
361 Combustibles								
390 OTROS BIENES DE CONSUMO								
		30.500.000	0	30.500.000	1.500.000	29.000.000	6.272.802	1.500.000
391	30 1 1 10 ARTÍCULOS DE CAUCHO	500.000	0	500.000	0	500.000	0	0
390 ARTÍCULOS DE CAUCHO								
393	30 1 1 10 ESTRUCTURAS METÁLICAS ACABADAS	2.000.000	0	2.000.000	0	2.000.000	0	0
390 ESTRUCTURAS METÁLICAS ACABADAS								
394	30 1 1 10 HERRAMIENTAS MENORES	1.000.000	0	1.000.000	0	1.000.000	0	0
390 HERRAMIENTAS MENORES								
394	30 88 1 10 HERRAMIENTAS MENORES	5.000.000	0	5.000.000	0	5.000.000	0	0
390 HERRAMIENTAS MENORES								
397	30 1 1 10 PRODUCTOS E INSUMOS METÁLICOS	2.000.000	0	2.000.000	0	2.000.000	0	0
390 PRODUCTOS E INSUMOS METÁLICOS								
397	30 88 1 10 PRODUCTOS E INSUMOS METÁLICOS	5.000.000	0	5.000.000	0	5.000.000	0	0
390 PRODUCTOS E INSUMOS METÁLICOS								
398	30 1 1 10 PRODUCTOS E INSUMOS NO METÁLICOS	5.000.000	0	5.000.000	1.500.000	3.500.000	1.500.000	0
398 Productos E Insumos No Metálicos								
399	30 1 1 10 BIENES DE CONSUMO VARIOS	5.000.000	0	5.000.000	1.500.000	5.000.000	1.500.000	0
390 BIENES DE CONSUMO VARIOS								
399	30 88 1 10 BIENES DE CONSUMO VARIOS	5.000.000	0	5.000.000	0	5.000.000	0	0
390 BIENES DE CONSUMO VARIOS								
500 INVERSION FÍSICA								
		62.061.956	0	62.061.956	0	62.061.956	0	0
530 ADQUISICIONES DE MAQUINARIAS, EQUIPOS Y HERRAMIENTAS EN GENERAL								
		15.000.000	0	15.000.000	0	15.000.000	0	0
534	30 1 1 10 EQUIPOS EDUCATIVOS Y RECREACIONALES	15.000.000	0	15.000.000	0	15.000.000	0	0
530 EQUIPOS EDUCATIVOS Y RECREACIONALES								
540 ADQUISICIONES DE EQUIPOS DE OFICINA Y COMPUTACION								
		47.061.956	0	47.061.956	0	47.061.956	0	0
541	30 1 1 10 ADQUISICIONES DE MUEBLES Y ENSERES	47.061.956	0	47.061.956	0	47.061.956	0	0
540 ADQUISICIONES DE MUEBLES Y ENSERES								
800 TRANSFERENCIAS								
		71.097.975	0	71.097.975	0	71.097.975	0	0
840 TRANSFERENCIAS CORRIENTES AL SECTOR PRIVADO								
		71.097.975	0	71.097.975	0	71.097.975	0	0
841	30 1 1 10 BECAS	71.097.975	0	71.097.975	0	71.097.975	0	0
840 BECAS								
900 OTROS GASTOS								
		2.492.025	0	2.492.025	0	2.492.025	0	0
920 DEVOLUCIÓN DE IMPUESTOS Y OTROS INGRESOS NO TRIBUTARIOS								
		2.492.025	0	2.492.025	0	2.492.025	0	0



SIAF

LISTADO DE EJECUCION PRESUPUESTARIA POR EL OBJETO DEL GASTO
SOBRE MOVIMIENTOS DESDE EL 01/06/2022 AL 30/06/2022

Nivel de Impresión: '6. OBJETO'

Nivel: 28 hasta: 28 Entidad: 2 hasta: 2 Clase: 1 hasta: 1 Programa: 1 hasta: 1 Proyecto/Actividad: 8 hasta: 8 Objeto: 0 hasta: 999 Fuente: 0 hasta: 99 Org.Financ.: 0 hasta: 999 Dpt.: 0 hasta: 999

Grupo Sub-Grupo Obj. F.F. O.F. País Dpt.	DESCRIPCION	PRESUPUESTO INICIAL	MODIFICACIONES	PRESUPUESTO VIGENTE	OBLIGADO	SALDO PRESUPUESTARIO	PAGADO	OBLIGACIONES PEND.DE PAGO
28 UNIVERSIDADES NACIONALES								
2 UNIVERSIDAD NACIONAL DEL ESTE		6.278.140.238	279.200.000	6.557.340.238	460.515.330	6.096.824.908	442.682.655	17.832.675
Clase:	1 PROGRAMA CENTRAL	6.278.140.238	279.200.000	6.557.340.238	460.515.330	6.096.824.908	442.682.655	17.832.675
Programa:	1 PROGRAMA CENTRAL	6.278.140.238	279.200.000	6.557.340.238	460.515.330	6.096.824.908	442.682.655	17.832.675
Actividad:	8 FORMACION EN POST-GRADO Snips afec.:	6.278.140.238	279.200.000	6.557.340.238	460.515.330	6.096.824.908	442.682.655	17.832.675
OTROS GASTOS								
920 DEVOLUCIÓN DE IMPUESTOS Y OTROS INGRESOS NO TRIBUTARIOS								
920 30 1 1	10 DEVOLUCIÓN DE IMPUESTOS Y OTROS INGRESOS NO TRIBUTARIOS	2.492.025	0	2.492.025	0	2.492.025	0	0
920	DEVOLUCIÓN DE IMPUESTOS Y OTROS INGRESOS NO TRIBUTARIOS				0		0	
Total General:		6.278.140.238	279.200.000	6.557.340.238	460.515.330	6.096.824.908	442.682.655	17.832.675

