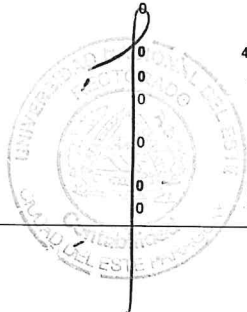


**LISTADO DE EJECUCION PRESUPUESTARIA POR EL OBJETO DEL GASTO  
SOBRE MOVIMIENTOS DESDE EL 01/01/2022 AL 31/01/2022**

Nivel de Impresión: '6. OBJETO'

Nivel: 28 hasta: 28 Entidad: 2 hasta: 2 Clase: 1 hasta: 1 Programa: 1 hasta: 1 Proyecto/Actividad: 8 hasta: 8 Objeto: 0 hasta: 999 Fuente: 0 hasta: 99 Org.Financ.: 0 hasta: 999 Dpt.: 0 hasta: 999

Grupo Sub-Grupo Obj. F.F. O.F. País Dpt.	DESCRIPCION	PRESUPUESTO INICIAL	MODIFICACIONES	PRESUPUESTO VIGENTE	OBLIGADO	SALDO PRESUPUESTARIO	PAGADO	OBLIGACIONES PEND.DE PAGO	% EJEC
<b>28</b>	<b>UNIVERSIDADES NACIONALES</b>	6.278.140.238	0	6.278.140.238	353.356.411	5.924.783.827	20.650.000	332.706.411	6
<b>2</b>	<b>UNIVERSIDAD NACIONAL DEL ESTE</b>	6.278.140.238	0	6.278.140.238	353.356.411	5.924.783.827	20.650.000	332.706.411	6
<b>Clase:</b>	<b>1 PROGRAMA CENTRAL</b>	6.278.140.238	0	6.278.140.238	353.356.411	5.924.783.827	20.650.000	332.706.411	6
<b>Programa:</b>	<b>1 PROGRAMA CENTRAL</b>	6.278.140.238	0	6.278.140.238	353.356.411	5.924.783.827	20.650.000	332.706.411	6
<b>Actividad:</b>	<b>8 FORMACION EN POST-GRADO Snips afec.:</b>	6.278.140.238	0	6.278.140.238	353.356.411	5.924.783.827	20.650.000	332.706.411	6
<b>100</b>	<b>SERVICIOS PERSONALES</b>	5.547.840.113	0	5.547.840.113	353.356.411	5.194.483.702	20.650.000	332.706.411	6
<b>110</b>	<b>REMUNERACIONES BÁSICAS</b>	4.820.093.343	0	4.820.093.343	310.706.411	4.509.386.932	0	310.706.411	6
111	10 1 1 10 SUELDOS	4.449.316.932	0	4.449.316.932	310.706.411	4.138.610.521	0	310.706.411	7
	111 Sueldos				310.706.411		0		
114	10 1 1 10 AGUINALDO	370.776.411	0	370.776.411	0	370.776.411	0	0	0
	110 AGUINALDO				0		0		
<b>120</b>	<b>REMUNERACIONES TEMPORALES</b>	2.820.000	0	2.820.000	0	2.820.000	0	0	0
123	30 1 1 10 REMUNERACIÓN EXTRAORDINARIA	1.500.000	0	1.500.000	0	1.500.000	0	0	0
	120 REMUNERACIÓN EXTRAORDINARIA				0		0		
125	30 1 1 10 REMUNERACION ADICIONAL	1.320.000	0	1.320.000	0	1.320.000	0	0	0
	120 REMUNERACION ADICIONAL				0		0		
<b>130</b>	<b>ASIGNACIONES COMPLEMENTARIAS</b>	377.236.770	0	377.236.770	32.400.000	344.836.770	10.400.000	22.000.000	9
131	10 1 1 10 SUBSIDIO FAMILIAR	4.200.000	0	4.200.000	0	4.200.000	0	0	0
	130 SUBSIDIO FAMILIAR				0		0		
131	30 1 1 10 SUBSIDIO FAMILIAR	35.000.000	0	35.000.000	0	35.000.000	0	0	0
	130 SUBSIDIO FAMILIAR				0		0		
133	10 1 1 10 BONIFICACIONES	22.036.770	0	22.036.770	22.000.000	36.770	0	22.000.000	100
	133 Bonificaciones				22.000.000		0		
133	30 1 1 10 BONIFICACIONES	120.000.000	0	120.000.000	10.400.000	109.600.000	10.400.000	0	9
	133 Bonificaciones				10.400.000		10.400.000		
133	30 88 1 10 BONIFICACIONES	196.000.000	0	196.000.000	0	196.000.000	0	0	0
	130 BONIFICACIONES				0		0		
<b>140</b>	<b>PERSONAL CONTRATADO</b>	290.090.000	0	290.090.000	5.450.000	284.640.000	5.450.000	0	2
143	30 1 1 10 CONTRATACIÓN OCASIONAL DEL PERSONAL DOCENTE Y DE BLANCO	51.213.320	0	51.213.320	0	51.213.320	0	0	0
	140 CONTRATACIÓN OCASIONAL DEL PERSONAL DOCENTE Y DE BLANCO				0		0		
144	30 1 1 10 JORNALES	97.176.680	0	97.176.680	5.450.000	91.726.680	5.450.000	0	6
	144 Jornales				5.450.000		5.450.000		
144	30 88 1 10 JORNALES	141.700.000	0	141.700.000	0	141.700.000	0	0	0
	140 JORNALES				0		0		
<b>190</b>	<b>OTROS GASTOS DEL PERSONAL</b>	57.600.000	0	57.600.000	4.800.000	52.800.000	4.800.000	0	8
191	10 1 1 10 SUBSIDIO PARA LA SALUD	57.600.000	0	57.600.000	4.800.000	52.800.000	4.800.000	0	8
	191 Subsidio Para La Salud				4.800.000		4.800.000		
<b>200</b>	<b>SERVICIOS NO PERSONALES</b>	402.325.857	0	402.325.857	0	402.325.857	0	0	0
<b>220</b>	<b>TRANSPORTE Y ALMACENAJE</b>	22.500.000	0	22.500.000	0	22.500.000	0	0	0
221	30 1 1 10 TRANSPORTE	2.500.000	0	2.500.000	0	2.500.000	0	0	0
	220 TRANSPORTE				0		0		
221	30 88 1 10 TRANSPORTE	20.000.000	0	20.000.000	0	20.000.000	0	0	0
	220 TRANSPORTE				0		0		
<b>230</b>	<b>PASAJES Y VIÁTICOS</b>	71.858.109	0	71.858.109	0	71.858.109	0	0	0
232	10 1 1 10 VIÁTICOS Y MOVILIDAD	11.258.109	0	11.258.109	0	11.258.109	0	0	0

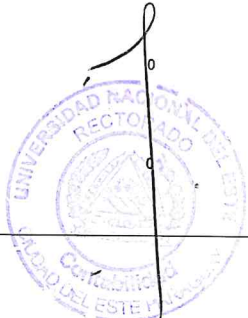


**LISTADO DE EJECUCION PRESUPUESTARIA POR EL OBJETO DEL GASTO  
SOBRE MOVIMIENTOS DESDE EL 01/01/2022 AL 31/01/2022**

Nivel de Impresión: '6. OBJETO'

Nivel: 28 hasta: 28 Entidad: 2 hasta: 2 Clase: 1 hasta: 1 Programa: 1 hasta: 1 Proyecto/Actividad: 8 hasta: 8 Objeto: 0 hasta: 999 Fuente: 0 hasta: 99 Org.Financ.: 0 hasta: 999 Dpt.: 0 hasta: 999

Grupo Sub-Grupo Obj. F.F. O.F. País Dpt.	DESCRIPCION	PRESUPUESTO INICIAL	MODIFICACIONES	PRESUPUESTO VIGENTE	OBLIGADO	SALDO PRESUPUESTARIO	PAGADO	OBLIGACIONES PEND.DE PAGO	% EJEC
<b>28 UNIVERSIDADES NACIONALES</b>									
<b>2 UNIVERSIDAD NACIONAL DEL ESTE</b>		6.278.140.238	0	6.278.140.238	353.356.411	5.924.783.827	20.650.000	332.706.411	6
<b>Clase:</b>	<b>1 PROGRAMA CENTRAL</b>	6.278.140.238	0	6.278.140.238	353.356.411	5.924.783.827	20.650.000	332.706.411	6
<b>Programa:</b>	<b>1 PROGRAMA CENTRAL</b>	6.278.140.238	0	6.278.140.238	353.356.411	5.924.783.827	20.650.000	332.706.411	6
<b>Actividad:</b>	<b>8 FORMACION EN POST-GRADO Snips afec.:</b>	6.278.140.238	0	6.278.140.238	353.356.411	5.924.783.827	20.650.000	332.706.411	6
SERVICIOS NO PERSONALES									
230 PASAJES Y VIÁTICOS									
230 VIÁTICOS Y MOVILIDAD									
232 30 1	10 VIÁTICOS Y MOVILIDAD	30.600.000	0	30.600.000	0	30.600.000	0	0	0
230 VIÁTICOS Y MOVILIDAD									
232 30 88	10 VIÁTICOS Y MOVILIDAD	30.000.000	0	30.000.000	0	30.000.000	0	0	0
230 VIÁTICOS Y MOVILIDAD									
<b>240 GASTOS POR SERVICIOS DE ASEO, MANTENIMIENTO Y REPARACIONES</b>		114.967.748	0	114.967.748	0	114.967.748	0	0	0
242 30 1 1 10 MANTENIMIENTO Y REPARACIONES MENORES DE EDIFICIOS Y LOCALES									
240 MANTENIMIENTO Y REPARACIONES MENORES DE EDIFICIOS Y LOCALES									
242 30 88	10 MANTENIMIENTO Y REPARACIONES MENORES DE EDIFICIOS Y LOCALES	50.000.000	0	50.000.000	0	50.000.000	0	0	0
240 MANTENIMIENTO Y REPARACIONES MENORES DE EDIFICIOS Y LOCALES									
243 10 1	10 MANTENIMIENTO Y REPARACIONES MENORES DE MAQUINARIAS, EQUIPOS Y MUEBLES DE OFIC.	5.661.081	0	5.661.081	0	5.661.081	0	0	0
240 MANTENIMIENTO Y REPARACIONES MENORES DE MAQUINARIAS, EQUIPOS Y MUEBLES DE OFIC.									
243 30 1	10 MANTENIMIENTO Y REPARACIONES MENORES DE MAQUINARIAS, EQUIPOS Y MUEBLES DE OFIC.	5.000.000	0	5.000.000	0	5.000.000	0	0	0
240 MANTENIMIENTO Y REPARACIONES MENORES DE MAQUINARIAS, EQUIPOS Y MUEBLES DE OFIC.									
243 30 88	10 MANTENIMIENTO Y REPARACIONES MENORES DE MAQUINARIAS, EQUIPOS Y MUEBLES DE OFIC.	20.000.000	0	20.000.000	0	20.000.000	0	0	0
240 MANTENIMIENTO Y REPARACIONES MENORES DE MAQUINARIAS, EQUIPOS Y MUEBLES DE OFIC.									
244 10 1	10 MANTENIMIENTO Y REPARACIONES MENORES DE EQUIPOS DE TRANSPORTE	6.000.000	0	6.000.000	0	6.000.000	0	0	0
240 MANTENIMIENTO Y REPARACIONES MENORES DE EQUIPOS DE TRANSPORTE									
244 30 88	10 MANTENIMIENTO Y REPARACIONES MENORES DE EQUIPOS DE TRANSPORTE	18.306.667	0	18.306.667	0	18.306.667	0	0	0
240 MANTENIMIENTO Y REPARACIONES MENORES DE EQUIPOS DE TRANSPORTE									
246 30 1	10 MANTENIMIENTO Y REPARACIONES MENORES DE INSTALACIONES	5.000.000	0	5.000.000	0	5.000.000	0	0	0
240 MANTENIMIENTO Y REPARACIONES MENORES DE INSTALACIONES									




**LISTADO DE EJECUCION PRESUPUESTARIA POR EL OBJETO DEL GASTO  
SOBRE MOVIMIENTOS DESDE EL 01/01/2022 AL 31/01/2022**

Nivel de Impresión: '6. OBJETO'

Nivel: 28 hasta: 28 Entidad: 2 hasta: 2 Clase: 1 hasta: 1 Programa: 1 hasta: 1 Proyecto/Actividad: 8 hasta: 8 Objeto: 0 hasta: 999 Fuente: 0 hasta: 99 Org.Financ.: 0 hasta: 999 Dpt.: 0 hasta: 999

Grupo Sub-Grupo Obj. F.F. O.F. Pafs Dpt.	DESCRIPCION	PRESUPUESTO INICIAL	MODIFICACIONES	PRESUPUESTO VIGENTE	OBLIGADO	SALDO PRESUPUESTARIO	PAGADO	OBLIGACIONES PEND.DE PAGO	% EJEC
<b>28 UNIVERSIDADES NACIONALES</b>									
<b>2 UNIVERSIDAD NACIONAL DEL ESTE</b>									
<b>Clase:</b>	<b>1 PROGRAMA CENTRAL</b>	6.278.140.238	0	6.278.140.238	353.356.411	5.924.783.827	20.650.000	332.706.411	6
<b>Programa:</b>	<b>1 PROGRAMA CENTRAL</b>	6.278.140.238	0	6.278.140.238	353.356.411	5.924.783.827	20.650.000	332.706.411	6
<b>Actividad:</b>	<b>8 FORMACION EN POST-GRADO Snlps afec.:</b>	6.278.140.238	0	6.278.140.238	353.356.411	5.924.783.827	20.650.000	332.706.411	6
<b>SERVICIOS NO PERSONALES</b>									
<b>260 SERVICIOS TÉCNICOS Y PROFESIONALES</b>									
261 30 1 1	10 DE INFORMATICA Y SISTEMAS COMPUTARIZADOS	10.000.000	0	10.000.000	0	10.000.000	0	0	0
260	DE INFORMATICA Y SISTEMAS COMPUTARIZADOS				0		0	0	0
261 30 88 1	10 DE INFORMATICA Y SISTEMAS COMPUTARIZADOS	30.000.000	0	30.000.000	0	30.000.000	0	0	0
260	DE INFORMATICA Y SISTEMAS COMPUTARIZADOS				0		0	0	0
263 30 1 1	10 SERVICIOS BANCARIOS	1.000.000	0	1.000.000	0	1.000.000	0	0	0
260	SERVICIOS BANCARIOS				0		0	0	0
263 30 88 1	10 SERVICIOS BANCARIOS	1.000.000	0	1.000.000	0	1.000.000	0	0	0
260	SERVICIOS BANCARIOS				0		0	0	0
264 30 88 1	10 PRIMAS Y GASTOS DE SEGUROS	8.000.000	0	8.000.000	0	8.000.000	0	0	0
260	PRIMAS Y GASTOS DE SEGUROS				0		0	0	0
265 30 1 1	10 PUBLICIDAD Y PROPAGANDA	5.000.000	0	5.000.000	0	5.000.000	0	0	0
260	PUBLICIDAD Y PROPAGANDA				0		0	0	0
265 30 88 1	10 PUBLICIDAD Y PROPAGANDA	10.000.000	0	10.000.000	0	10.000.000	0	0	0
260	PUBLICIDAD Y PROPAGANDA				0		0	0	0
268 30 1 1	10 SERVICIOS DE COMUNICACIONES	9.000.000	0	9.000.000	0	9.000.000	0	0	0
260	SERVICIOS DE COMUNICACIONES				0		0	0	0
269 30 1 1	10 SERVICIOS TECNICOSY PROFESIONALES VARIOS	13.000.000	0	13.000.000	0	13.000.000	0	0	0
260	SERVICIOS TECNICOSY PROFESIONALES VARIOS				0		0	0	0
<b>280 OTROS SERVICIOS EN GENERAL</b>									
281 30 1 1	10 SERVICIOS DE CEREMONIAL	20.000.000	0	20.000.000	0	20.000.000	0	0	0
280	SERVICIOS DE CEREMONIAL				0		0	0	0
281 30 88 1	10 SERVICIOS DE CEREMONIAL	10.000.000	0	10.000.000	0	10.000.000	0	0	0
280	SERVICIOS DE CEREMONIAL				0		0	0	0
284 30 1 1	10 SERVICIOS DE CATERING	21.000.000	0	21.000.000	0	21.000.000	0	0	0
280	SERVICIOS DE CATERING				0		0	0	0
284 30 88 1	10 SERVICIOS DE CATERING	20.000.000	0	20.000.000	0	20.000.000	0	0	0
280	SERVICIOS DE CATERING				0		0	0	0
<b>290 SERVICIOS DE CAPACITACIÓN Y ADIESTRAMIENTO</b>									
299 30 1 1	10 CAPACITACIÓN Y ADIESTRAMIENTO VARIOS	35.000.000	0	35.000.000	0	35.000.000	0	0	0
290	CAPACITACIÓN Y ADIESTRAMIENTO VARIOS				0		0	0	0
<b>300 BIENES DE CONSUMO E INSUMOS</b>									
<b>310 PRODUCTOS ALIMENTICIOS</b>									
311 30 1 1	10 ALIMENTOS PARA PERSONAS	4.200.000	0	4.200.000	0	4.200.000	0	0	0
310	ALIMENTOS PARA PERSONAS				0		0	0	0




LISTADO DE EJECUCION PRESUPUESTARIA POR EL OBJETO DEL GASTO  
SOBRE MOVIMIENTOS DESDE EL 01/01/2022 AL 31/01/2022

Nivel de Impresión: '6. OBJETO'

Nivel: 28 hasta: 28 Entidad: 2 hasta: 2 Clase: 1 hasta: 1 Programa: 1 hasta: 1 Proyecto/Actividad: 8 hasta: 8 Objeto: 0 hasta: 999 Fuente: 0 hasta: 99 Org.Financ.: 0 hasta: 999 Dpt.: 0 hasta: 999

Grupo Sub-Grupo Obj. F.F. O.F. País Dpt.	DESCRIPCION	PRESUPUESTO INICIAL	MODIFICACIONES	PRESUPUESTO VIGENTE	OBLIGADO	SALDO PRESUPUESTARIO	PAGADO	OBLIGACIONES PEND.DE PAGO	% EJEC
<b>28 UNIVERSIDADES NACIONALES</b>									
<b>2 UNIVERSIDAD NACIONAL DEL ESTE</b>									
<b>Clase:</b>	<b>1 PROGRAMA CENTRAL</b>	<b>6.278.140.238</b>	<b>0</b>	<b>6.278.140.238</b>	<b>353.356.411</b>	<b>5.924.783.827</b>	<b>20.650.000</b>	<b>332.706.411</b>	<b>6</b>
<b>Programa:</b>	<b>1 PROGRAMA CENTRAL</b>	<b>6.278.140.238</b>	<b>0</b>	<b>6.278.140.238</b>	<b>353.356.411</b>	<b>5.924.783.827</b>	<b>20.650.000</b>	<b>332.706.411</b>	<b>6</b>
<b>Actividad:</b>	<b>8 FORMACION EN POST-GRADO Snips afec.:</b>	<b>6.278.140.238</b>	<b>0</b>	<b>6.278.140.238</b>	<b>353.356.411</b>	<b>5.924.783.827</b>	<b>20.650.000</b>	<b>332.706.411</b>	<b>6</b>
<b>BIENES DE CONSUMO E INSUMOS</b>									
<b>330 PRODUCTOS DE PAPEL, CARTÓN E IMPRESOS</b>									
331 10 1 1	10 PAPEL DE ESCRITORIO Y CARTÓN	2.500.000	0	2.500.000	0	2.500.000	0	0	0
331 30 1 1	10 PAPEL DE ESCRITORIO Y CARTÓN	10.000.000	0	10.000.000	0	10.000.000	0	0	0
331 30 1 1	10 PAPEL DE ESCRITORIO Y CARTÓN	10.000.000	0	10.000.000	0	10.000.000	0	0	0
333 30 1 1	10 PRODUCTOS DE ARTES GRAFICAS	10.000.000	0	10.000.000	0	10.000.000	0	0	0
333 30 1 1	10 PRODUCTOS DE ARTES GRAFICAS	10.000.000	0	10.000.000	0	10.000.000	0	0	0
334 30 1 1	10 PRODUCTOS DE PAPEL Y CARTON	10.000.000	0	10.000.000	0	10.000.000	0	0	0
334 30 1 1	10 PRODUCTOS DE PAPEL Y CARTON	10.000.000	0	10.000.000	0	10.000.000	0	0	0
<b>340 BIENES DE CONSUMO DE OFICINAS E INSUMOS</b>									
341 10 1 1	10 ELEMENTOS DE LIMPIEZA	11.500.000	0	11.500.000	0	11.500.000	0	0	0
341 30 1 1	10 ÚTILES DE ESCRITORIO, OFICINA Y ENSERES	30.000.000	0	30.000.000	0	30.000.000	0	0	0
342 30 1 1	10 ÚTILES DE ESCRITORIO, OFICINA Y ENSERES	7.451.522	0	7.451.522	0	7.451.522	0	0	0
342 30 88 1	10 ÚTILES DE ESCRITORIO, OFICINA Y ENSERES	7.451.522	0	7.451.522	0	7.451.522	0	0	0
343 30 1 1	10 ÚTILES Y MATERIALES ELÉCTRICOS	5.000.000	0	5.000.000	0	5.000.000	0	0	0
346 30 1 1	10 REPUESTOS Y ACCESORIOS MENORES	2.000.000	0	2.000.000	0	2.000.000	0	0	0
346 30 88 1	10 REPUESTOS Y ACCESORIOS MENORES	22.000.000	0	22.000.000	0	22.000.000	0	0	0
<b>350 PRODUCTOS E INSTRUM. QUÍMICOS Y MEDICINALES</b>									
351 30 1 1	10 COMPUESTOS QUÍMICOS	2.500.000	0	2.500.000	0	2.500.000	0	0	0
352 30 1 1	10 PRODUCTOS FARMACÉUTICOS Y MEDICINALES	3.000.000	0	3.000.000	0	3.000.000	0	0	0
353 30 1 1	10 ABONOS Y FERTILIZANTES	1.000.000	0	1.000.000	0	1.000.000	0	0	0
354 30 1 1	10 INSECTICIDAS, FUMIGANTES Y OTROS	1.000.000	0	1.000.000	0	1.000.000	0	0	0
355 30 1 1	10 TINTAS, PINTURAS Y COLORANTES	1.000.000	0	1.000.000	0	1.000.000	0	0	0
355 30 88 1	10 TINTAS, PINTURAS Y COLORANTES	32.397.988	0	32.397.988	0	32.397.988	0	0	0
360 30 88 1	10 TINTAS, PINTURAS Y COLORANTES	32.397.988	0	32.397.988	0	32.397.988	0	0	0
360 350	COMBUSTIBLES Y LUBRICANTES	6.272.802	0	6.272.802	0	6.272.802	0	0	0






**LISTADO DE EJECUCION PRESUPUESTARIA POR EL OBJETO DEL GASTO  
SOBRE MOVIMIENTOS DESDE EL 01/01/2022 AL 31/01/2022**

Nivel de Impresión: '6. OBJETO'

Nivel: 28 hasta: 28 Entidad: 2 hasta: 2 Clase: 1 hasta: 1 Programa: 1 hasta: 1 Proyecto/Actividad: 8 hasta: 8 Objeto: 0 hasta: 999 Fuente: 0 hasta: 99 Org.Financ.: 0 hasta: 999 Dpt.: 0 hasta: 999

Grupo Sub-Grupo Obj. F.F. O.F. País Dpt.	DESCRIPCION	PRESUPUESTO INICIAL	MODIFICACIONES	PRESUPUESTO VIGENTE	OBLIGADO	SALDO PRESUPUESTARIO	PAGADO	OBLIGACIONES PEND.DE PAGO	% EJEC
<b>28 UNIVERSIDADES NACIONALES</b>									
<b>2 UNIVERSIDAD NACIONAL DEL ESTE</b>									
Clase:	1 PROGRAMA CENTRAL	6.278.140.238	0	6.278.140.238	353.356.411	5.924.783.827	20.650.000	332.706.411	6
Programa:	1 PROGRAMA CENTRAL	6.278.140.238	0	6.278.140.238	353.356.411	5.924.783.827	20.650.000	332.706.411	6
Actividad:	8 FORMACION EN POST-GRADO Snips afec.:	6.278.140.238	0	6.278.140.238	353.356.411	5.924.783.827	20.650.000	332.706.411	6
<b>BIENES DE CONSUMO E INSUMOS</b>									
<b>360 COMBUSTIBLES Y LUBRICANTES</b>									
361 10 1 1	10 COMBUSTIBLES	6.272.802	0	6.272.802	0	6.272.802	0	0	0
360 COMBUSTIBLES									
<b>390 OTROS BIENES DE CONSUMO</b>									
391 30 1 1	10 ARTÍCULOS DE CAUCHO	500.000	0	500.000	0	500.000	0	0	0
390 ARTÍCULOS DE CAUCHO									
393 30 1 1	10 ESTRUCTURAS METÁLICAS ACABADAS	2.000.000	0	2.000.000	0	2.000.000	0	0	0
390 ESTRUCTURAS METÁLICAS ACABADAS									
394 30 1 1	10 HERRAMIENTAS MENORES	1.000.000	0	1.000.000	0	1.000.000	0	0	0
390 HERRAMIENTAS MENORES									
394 30 88 1	10 HERRAMIENTAS MENORES	5.000.000	0	5.000.000	0	5.000.000	0	0	0
390 HERRAMIENTAS MENORES									
397 30 1 1	10 PRODUCTOS E INSUMOS METÁLICOS	2.000.000	0	2.000.000	0	2.000.000	0	0	0
390 PRODUCTOS E INSUMOS METÁLICOS									
397 30 88 1	10 PRODUCTOS E INSUMOS METÁLICOS	5.000.000	0	5.000.000	0	5.000.000	0	0	0
390 PRODUCTOS E INSUMOS METÁLICOS									
398 30 1 1	10 PRODUCTOS E INSUMOS NO METÁLICOS	5.000.000	0	5.000.000	0	5.000.000	0	0	0
390 PRODUCTOS E INSUMOS NO METÁLICOS									
399 30 1 1	10 BIENES DE CONSUMO VARIOS	5.000.000	0	5.000.000	0	5.000.000	0	0	0
390 BIENES DE CONSUMO VARIOS									
399 30 88 1	10 BIENES DE CONSUMO VARIOS	5.000.000	0	5.000.000	0	5.000.000	0	0	0
390 BIENES DE CONSUMO VARIOS									
<b>500 INVERSION FISICA</b>									
<b>530 ADQUISICIONES DE MAQUINARIAS, EQUIPOS Y HERRAMIENTAS EN GENERAL</b>									
534 30 1 1	10 EQUIPOS EDUCATIVOS Y RECREACIONALES	15.000.000	0	15.000.000	0	15.000.000	0	0	0
530 EQUIPOS EDUCATIVOS Y RECREACIONALES									
<b>540 ADQUISICIONES DE EQUIPOS DE OFICINA Y COMPUTACION</b>									
541 30 1 1	10 ADQUISICIONES DE MUEBLES Y ENSERES	47.061.956	0	47.061.956	0	47.061.956	0	0	0
540 ADQUISICIONES DE MUEBLES Y ENSERES									
<b>800 TRANSFERENCIAS</b>									
<b>840 TRANSFERENCIAS CORRIENTES AL SECTOR PRIVADO</b>									
841 30 1 1	10 BECAS	71.097.975	0	71.097.975	0	71.097.975	0	0	0
840 BECAS									
<b>900 OTROS GASTOS</b>									
<b>920 DEVOLUCIÓN DE IMPUESTOS Y OTROS INGRESOS NO TRIBUTARIOS</b>									
		2.492.025	0	2.492.025	0	2.492.025	0	0	0
		2.492.025	0	2.492.025	0	2.492.025	0	0	0



LISTADO DE EJECUCION PRESUPUESTARIA POR EL OBJETO DEL GASTO  
SOBRE MOVIMIENTOS DESDE EL 01/01/2022 AL 31/01/2022

Nivel de Impresión: '6. OBJETO'

Nivel: 28 hasta: 28 Entidad: 2 hasta: 2 Clase: 1 hasta: 1 Programa: 1 hasta: 1 Proyecto/Actividad: 8 hasta: 8 Objeto: 0 hasta: 999 Fuente: 0 hasta: 99 Org.Financ.: 0 hasta: 999 Dpt.: 0 hasta: 999

Grupo Sub-Grupo Obj. F.F. O.F. País Dpt.	DESCRIPCION	PRESUPUESTO INICIAL	MODIFICACIONES	PRESUPUESTO VIGENTE	OBLIGADO	SALDO PRESUPUESTARIO	PAGADO	OBLIGACIONES PEND.DE PAGO	% EJEC
<b>28 UNIVERSIDADES NACIONALES</b>									
<b>2 UNIVERSIDAD NACIONAL DEL ESTE</b>									
Clase:	1 PROGRAMA CENTRAL	6.278.140.238	0	6.278.140.238	353.356.411	5.924.783.827	20.650.000	332.706.411	6
Programa:	1 PROGRAMA CENTRAL	6.278.140.238	0	6.278.140.238	353.356.411	5.924.783.827	20.650.000	332.706.411	6
Actividad:	8 FORMACION EN POST-GRADO Snlps afec.:	6.278.140.238	0	6.278.140.238	353.356.411	5.924.783.827	20.650.000	332.706.411	6
<b>OTROS GASTOS</b>									
<b>920 DEVOLUCIÓN DE IMPUESTOS Y OTROS INGRESOS NO TRIBUTARIOS</b>									
920 30 1 1	10 DEVOLUCIÓN DE IMPUESTOS Y OTROS INGRESOS NO TRIBUTARIOS	2.492.025	0	2.492.025	0	2.492.025	0	0	0
920	DEVOLUCIÓN DE IMPUESTOS Y OTROS INGRESOS NO TRIBUTARIOS				0		0		
<b>Total General:</b>		<b>6.278.140.238</b>	<b>0</b>	<b>6.278.140.238</b>	<b>353.356.411</b>	<b>5.924.783.827</b>	<b>20.650.000</b>	<b>332.706.411</b>	



*Rosa*

Lic. Rosa Margarita Galeano López  
Jefe de Contabilidad  
Rectorado UNE