

LISTADO DE EJECUCION PRESUPUESTARIA POR EL OBJETO DEL GASTO
SOBRE MOVIMIENTOS DESDE EL 01/08/2021 AL 31/08/2021

Nivel de Impresión: '6. OBJETO'

Nivel: 28 hasta: 28 Entidad: 2 hasta: 2 Clase: 1 hasta: 1 Programa: 1 hasta: 1 Proyecto/Actividad: 8 hasta: 8 Objeto: 0 hasta: 999 Fuente: 0 hasta: 99 Org.Financ.: 0 hasta: 999 Dpt.: 0 hasta: 999

Grupo Sub-Grupo Obj. F.F. O.F. País Dpt.	DESCRIPCION	PRESUPUESTO INICIAL	MODIFICACIONES	PRESUPUESTO VIGENTE	OBLIGADO	SALDO PRESUPUESTARIO	PAGADO	OBLIGACIONES PEND.DE PAGO
28	UNIVERSIDADES NACIONALES	5.898.092.587	339.900.000	6.237.992.587	402.654.556	5.835.338.031	425.222.947	- 22.568.391
2	UNIVERSIDAD NACIONAL DEL ESTE	5.898.092.587	339.900.000	6.237.992.587	402.654.556	5.835.338.031	425.222.947	- 22.568.391
Clase:	1 PROGRAMA CENTRAL	5.898.092.587	339.900.000	6.237.992.587	402.654.556	5.835.338.031	425.222.947	- 22.568.391
Programa:	1 PROGRAMA CENTRAL	5.898.092.587	339.900.000	6.237.992.587	402.654.556	5.835.338.031	425.222.947	- 22.568.391
Actividad:	8 FORMACION EN POST-GRADO Snips afec.:	5.898.092.587	339.900.000	6.237.992.587	402.654.556	5.835.338.031	425.222.947	- 22.568.391
100	SERVICIOS PERSONALES	5.223.044.418	99.200.000	5.322.244.418	387.830.556	4.934.413.862	408.898.956	- 21.068.400
110	REMUNERACIONES BÁSICAS	4.750.294.328	0	4.750.294.328	358.810.556	4.391.483.772	379.878.956	- 21.068.400
111	10 1 1 10SUELDOS	4.384.887.072	0	4.384.887.072	358.810.556	4.026.076.516	379.878.956	- 21.068.400
	111 Sueldos				358.810.556		379.878.956	
114	10 1 1 10AGUINALDO	365.407.256	0	365.407.256	0	365.407.256	0	0
	110 AGUINALDO				0		0	
120	REMUNERACIONES TEMPORALES	18.820.000	0	18.820.000	0	18.820.000	0	0
123	30 1 1 10REMUNERACIÓN EXTRAORDINARIA	8.500.000	0	8.500.000	0	8.500.000	0	0
	120 REMUNERACIÓN EXTRAORDINARIA				0		0	
125	30 1 1 10REMUNERACION ADICIONAL	10.320.000	0	10.320.000	0	10.320.000	0	0
	120 REMUNERACION ADICIONAL				0		0	
130	ASIGNACIONES COMPLEMENTARIAS	254.580.090	48.343.333	302.923.423	18.770.000	284.153.423	18.770.000	0
131	10 1 1 10SUBSIDIO FAMILIAR	4.200.000	10.000.000	14.200.000	70.000	14.130.000	70.000	0
	131 Subsidio Familiar				70.000		70.000	
131	30 1 1 10SUBSIDIO FAMILIAR	1.800.000	0	1.800.000	0	1.800.000	0	0
	130 SUBSIDIO FAMILIAR				0		0	
133	10 1 1 10BONIFICACIONES	22.036.770	0	22.036.770	0	22.036.770	0	0
	130 BONIFICACIONES				0		0	
133	30 1 1 10BONIFICACIONES	30.543.320	38.343.333	68.886.653	0	68.886.653	0	0
	130 BONIFICACIONES				0		0	
133	30 88 1 10BONIFICACIONES	196.000.000	0	196.000.000	18.700.000	177.300.000	18.700.000	0
	133 Bonificaciones Y Gratificaciones				18.700.000		18.700.000	
140	PERSONAL CONTRATADO	141.750.000	50.856.667	192.606.667	5.450.000	187.156.667	5.450.000	0
144	30 1 1 10JORNALES	50.000	50.856.667	50.906.667	2.600.000	48.306.667	2.600.000	0
	144 Jornales				2.600.000		2.600.000	
144	30 88 1 10JORNALES	141.700.000	0	141.700.000	2.850.000	138.850.000	2.850.000	0
	144 Jornales				2.850.000		2.850.000	
190	OTROS GASTOS DEL PERSONAL	57.600.000	0	57.600.000	4.800.000	52.800.000	4.800.000	0
191	10 1 1 10SUBSIDIO PARA LA SALUD	57.600.000	0	57.600.000	4.800.000	52.800.000	4.800.000	0
	191 Subsidio Para La Salud				4.800.000		4.800.000	
200	SERVICIOS NO PERSONALES	359.825.857	33.500.000	326.325.857	7.234.000	319.091.857	8.733.991	- 1.499.991
220	TRANSPORTE Y ALMACENAJE	20.000.000	2.500.000	22.500.000	0	22.500.000	0	0
221	30 1 1 10TRANSPORTE	0	2.500.000	2.500.000	0	2.500.000	0	0
	220 TRANSPORTE				0		0	
221	30 88 1 10TRANSPORTE	20.000.000	0	20.000.000	0	20.000.000	0	0
	220 TRANSPORTE				0		0	
230	PASAJES Y VIÁTICOS	71.858.109	0	71.858.109	0	71.858.109	1.144.663	- 1.144.663




LISTADO DE EJECUCION PRESUPUESTARIA POR EL OBJETO DEL GASTO
SOBRE MOVIMIENTOS DESDE EL 01/08/2021 AL 31/08/2021

Nivel de Impresión: '6. OBJETO'

Nivel: 28 hasta: 28 Entidad: 2 hasta: 2 Clase: 1 hasta: 1 Programa: 1 hasta: 1 Proyecto/Actividad: 8 hasta: 8 Objeto: 0 hasta: 999 Fuente: 0 hasta: 99 Org.Financ.: 0 hasta: 999 Dpt.: 0 hasta: 999

Grupo Sub-Grupo Obj. F.F. O.F. País Dpt.	DESCRIPCION	PRESUPUESTO INICIAL	MODIFICACIONES	PRESUPUESTO VIGENTE	OBLIGADO	SALDO PRESUPUESTARIO	PAGADO	OBLIGACIONES PEND.DE PAGO
28 UNIVERSIDADES NACIONALES								
2 UNIVERSIDAD NACIONAL DEL ESTE		5.898.092.587	339.900.000	6.237.992.587	402.654.556	5.835.338.031	425.222.947	- 22.568.391
Clase: 1 PROGRAMA CENTRAL		5.898.092.587	339.900.000	6.237.992.587	402.654.556	5.835.338.031	425.222.947	- 22.568.391
Programa: 1 PROGRAMA CENTRAL		5.898.092.587	339.900.000	6.237.992.587	402.654.556	5.835.338.031	425.222.947	- 22.568.391
Actividad: 8 FORMACION EN POST-GRADO Snips afec.:		5.898.092.587	339.900.000	6.237.992.587	402.654.556	5.835.338.031	425.222.947	- 22.568.391
SERVICIOS NO PERSONALES								
230 PASAJES Y VIÁTICOS								
232 10 1 1	10 VIÁTICOS Y MOVILIDAD	11.258.109	0	11.258.109	0	11.258.109	1.144.663	- 1.144.663
	232 Viáticos Y Movilidad				0		1.144.663	
232 30 1 1	10 VIÁTICOS Y MOVILIDAD	30.600.000	0	30.600.000	0	30.600.000	0	0
	230 VIÁTICOS Y MOVILIDAD				0		0	
232 30 88 1	10 VIÁTICOS Y MOVILIDAD	30.000.000	0	30.000.000	0	30.000.000	0	0
	230 VIÁTICOS Y MOVILIDAD				0		0	
240 GASTOS POR SERVICIOS DE ASEO, MANTENIMIENTO Y REPARACIONES		99.967.748	5.000.000	104.967.748	5.634.000	99.333.748	5.989.328	- 355.328
242 30 88 1	10 MANTENIMIENTO Y REPARACIONES MENORES DE EDIFICIOS Y LOCALES	50.000.000	0	50.000.000	0	50.000.000	0	0
	240 MANTENIMIENTO Y REPARACIONES MENORES DE EDIFICIOS Y LOCALES				0		0	
243 10 1 1	10 MANTENIMIENTO Y REPARACIONES MENORES DE MAQUINARIAS, EQUIPOS Y MUEBLES DE OFIC.	5.661.081	0	5.661.081	5.634.000	27.081	0	5.634.000
	243 Mantenimiento Y Rep Menores De Maq. Eq. Y Muebles				5.634.000		0	
243 30 1 1	10 MANTENIMIENTO Y REPARACIONES MENORES DE MAQUINARIAS, EQUIPOS Y MUEBLES DE OFIC.	0	5.000.000	5.000.000	0	5.000.000	0	0
	240 MANTENIMIENTO Y REPARACIONES MENORES DE MAQUINARIAS, EQUIPOS Y MUEBLES DE OFIC.				0		0	
243 30 88 1	10 MANTENIMIENTO Y REPARACIONES MENORES DE MAQUINARIAS, EQUIPOS Y MUEBLES DE OFIC.	20.000.000	0	20.000.000	0	20.000.000	0	0
	240 MANTENIMIENTO Y REPARACIONES MENORES DE MAQUINARIAS, EQUIPOS Y MUEBLES DE OFIC.				0		0	
244 10 1 1	10 MANTENIMIENTO Y REPARACIONES MENORES DE EQUIPOS DE TRANSPORTE	6.000.000	0	6.000.000	0	6.000.000	5.989.328	- 5.989.328
	244 Mantenimiento Y Reparaciones Menores De Vehiculos				0		5.989.328	
244 30 88 1	10 MANTENIMIENTO Y REPARACIONES MENORES DE EQUIPOS DE TRANSPORTE	18.306.667	0	18.306.667	0	18.306.667	0	0
	240 MANTENIMIENTO Y REPARACIONES MENORES DE EQUIPOS DE TRANSPORTE				0		0	

SIAF



**LISTADO DE EJECUCION PRESUPUESTARIA POR EL OBJETO DEL GASTO
SOBRE MOVIMIENTOS DESDE EL 01/08/2021 AL 31/08/2021**

Nivel de Impresión: '6. OBJETO'

Nivel: 28 hasta: 28 Entidad: 2 hasta: 2 Clase: 1 hasta: 1 Programa: 1 hasta: 1 Proyecto/Actividad: 8 hasta: 8 Objeto: 0 hasta: 999 Fuente: 0 hasta: 99 Org.Financ.: 0 hasta: 999 Dpt.: 0 hasta: 999

Grupo Sub-Grupo Obj, F.F. O.F. País Dpt.	DESCRIPCION	PRESUPUESTO INICIAL	MODIFICACIONES	PRESUPUESTO VIGENTE	OBLIGADO	SALDO PRESUPUESTARIO	PAGADO	OBLIGACIONES PEND.DE PAGO
28	UNIVERSIDADES NACIONALES							
2	UNIVERSIDAD NACIONAL DEL ESTE	5.898.092.587	339.900.000	6.237.992.587	402.654.556	5.835.338.031	425.222.947	- 22.568.391
Clase:	1 PROGRAMA CENTRAL	5.898.092.587	339.900.000	6.237.992.587	402.654.556	5.835.338.031	425.222.947	- 22.568.391
Programa:	1 PROGRAMA CENTRAL	5.898.092.587	339.900.000	6.237.992.587	402.654.556	5.835.338.031	425.222.947	- 22.568.391
Actividad:	8 FORMACION EN POST-GRADO Snips afec.:	5.898.092.587	339.900.000	6.237.992.587	402.654.556	5.835.338.031	425.222.947	- 22.568.391
	SERVICIOS NO PERSONALES							
260	SERVICIOS TÉCNICOS Y PROFESIONALES	62.000.000	4.400.000	66.400.000	1.600.000	64.800.000	1.600.000	0
261 30 1 1	10 DE INFORMATICA Y SISTEMAS COMPUTARIZADOS	0	10.000.000	10.000.000	1.600.000	8.400.000	1.600.000	0
261	De Informática Y Sistemas Computarizados				1.600.000		1.600.000	
261 30 88 1	10 DE INFORMATICA Y SISTEMAS COMPUTARIZADOS	30.000.000	0	30.000.000	0	30.000.000	0	0
260	DE INFORMATICA Y SISTEMAS COMPUTARIZADOS				0		0	
263 30 88 1	10 SERVICIOS BANCARIOS	1.000.000	0	1.000.000	0	1.000.000	0	0
260	SERVICIOS BANCARIOS				0		0	
264 30 88 1	10 PRIMAS Y GASTOS DE SEGUROS	8.000.000	0	8.000.000	0	8.000.000	0	0
260	PRIMAS Y GASTOS DE SEGUROS				0		0	
265 30 88 1	10 PUBLICIDAD Y PROPAGANDA	10.000.000	0	10.000.000	0	10.000.000	0	0
260	PUBLICIDAD Y PROPAGANDA				0		0	
269 30 1 1	10 SERVICIOS TECNICOS Y PROFESIONALES VARIOS	13.000.000	- 5.600.000	7.400.000	0	7.400.000	0	0
260	SERVICIOS TECNICOS Y PROFESIONALES VARIOS				0		0	
280	OTROS SERVICIOS EN GENERAL	71.000.000	- 20.000.000	51.000.000	0	51.000.000	0	0
281 30 1 1	10 SERVICIOS DE CEREMONIAL	20.000.000	- 10.000.000	10.000.000	0	10.000.000	0	0
280	SERVICIOS DE CEREMONIAL				0		0	
281 30 88 1	10 SERVICIOS DE CEREMONIAL	10.000.000	0	10.000.000	0	10.000.000	0	0
280	SERVICIOS DE CEREMONIAL				0		0	
284 30 1 1	10 SERVICIOS DE CATERING	21.000.000	- 10.000.000	11.000.000	0	11.000.000	0	0
280	SERVICIOS DE CATERING				0		0	
284 30 88 1	10 SERVICIOS DE CATERING	20.000.000	0	20.000.000	0	20.000.000	0	0
280	SERVICIOS DE CATERING				0		0	
290	SERVICIOS DE CAPACITACIÓN Y ADIESTRAMIENTO	35.000.000	- 25.400.000	9.600.000	0	9.600.000	0	0
299 30 1 1	10 CAPACITACIÓN Y ADIESTRAMIENTO VARIOS	35.000.000	- 25.400.000	9.600.000	0	9.600.000	0	0
290	CAPACITACIÓN Y ADIESTRAMIENTO VARIOS				0		0	
300	BIENES DE CONSUMO E INSUMOS	134.724.324	700.000	135.424.324	7.590.000	127.834.324	7.590.000	0
310	PRODUCTOS ALIMENTICIOS	0	4.200.000	4.200.000	0	4.200.000	0	0
311 30 1 1	10 ALIMENTOS PARA PERSONAS	0	4.200.000	4.200.000	0	4.200.000	0	0
310	ALIMENTOS PARA PERSONAS				0		0	
330	PRODUCTOS DE PAPEL, CARTÓN E IMPRESOS	35.000.000	0	35.000.000	3.040.000	31.960.000	3.040.000	0
331 10 1 1	10 PAPEL DE ESCRITORIO Y CARTÓN	5.000.000	0	5.000.000	0	5.000.000	0	0



SIAF


LISTADO DE EJECUCION PRESUPUESTARIA POR EL OBJETO DEL GASTO
SOBRE MOVIMIENTOS DESDE EL 01/08/2021 AL 31/08/2021

Nivel de Impresión: '6. OBJETO'

Nivel: 28 hasta: 28 Entidad: 2 hasta: 2 Clase: 1 hasta: 1 Programa: 1 hasta: 1 Proyecto/Actividad: 8 hasta: 8 Objeto: 0 hasta: 999 Fuente: 0 hasta: 99 Org.Financ.: 0 hasta: 999 Dpt.: 0 hasta: 999

Grupo Sub-Grupo Obj. F.F. O.F. Pais Dpt.	DESCRIPCION	PRESUPUESTO INICIAL	MODIFICACIONES	PRESUPUESTO VIGENTE	OBLIGADO	SALDO PRESUPUESTARIO	PAGADO	OBLIGACIONES PEND.DE PAGO
28 UNIVERSIDADES NACIONALES								
2 UNIVERSIDAD NACIONAL DEL ESTE		5.898.092.587	339.900.000	6.237.992.587	402.654.556	5.835.338.031	425.222.947	- 22.568.391
Clase: 1 PROGRAMA CENTRAL		5.898.092.587	339.900.000	6.237.992.587	402.654.556	5.835.338.031	425.222.947	- 22.568.391
Programa: 1 PROGRAMA CENTRAL		5.898.092.587	339.900.000	6.237.992.587	402.654.556	5.835.338.031	425.222.947	- 22.568.391
Actividad: 8 FORMACION EN POST-GRADO Snips afec.:		5.898.092.587	339.900.000	6.237.992.587	402.654.556	5.835.338.031	425.222.947	- 22.568.391
BIENES DE CONSUMO E INSUMOS								
330 PRODUCTOS DE PAPEL, CARTÓN E IMPRESOS								
330	PAPEL DE ESCRITORIO Y CARTÓN				0		0	
331 30 1 1	10PAPEL DE ESCRITORIO Y CARTÓN	10.000.000	0	10.000.000	0	10.000.000	0	0
330	PAPEL DE ESCRITORIO Y CARTÓN				0		0	
333 30 1 1	10PRODUCTOS DE ARTES GRAFICAS	10.000.000	0	10.000.000	3.040.000	6.960.000	3.040.000	0
333	Productos E Impresiones De Artes Gráficas				3.040.000		3.040.000	
334 30 1 1	10PRODUCTOS DE PAPEL Y CARTON	10.000.000	0	10.000.000	0	10.000.000	0	0
330	PRODUCTOS DE PAPEL Y CARTON				0		0	
340 BIENES DE CONSUMO DE OFICINAS E INSUMOS								
341 10 1 1	10ELEMENTOS DE LIMPIEZA	9.000.000	0	9.000.000	0	9.000.000	0	0
340	ELEMENTOS DE LIMPIEZA				0		0	
342 30 1 1	10ÚTILES DE ESCRITORIO, OFICINA Y ENSERES	30.000.000	- 20.000.000	10.000.000	1.360.000	8.640.000	1.360.000	0
342	Utiles De Escritorio, Oficina Y Enseñanza				1.360.000		1.360.000	
342 30 88 1	10ÚTILES DE ESCRITORIO, OFICINA Y ENSERES	7.451.522	0	7.451.522	0	7.451.522	0	0
340	ÚTILES DE ESCRITORIO, OFICINA Y ENSERES				0		0	
343 30 1 1	10ÚTILES Y MATERIALES ELÉCTRICOS	5.000.000	0	5.000.000	0	5.000.000	0	0
340	ÚTILES Y MATERIALES ELÉCTRICOS				0		0	
346 30 1 1	10REPUESTOS Y ACCESORIOS MENORES	0	2.000.000	2.000.000	240.000	1.760.000	240.000	0
346	Repuestos Y Accesorios Menores				240.000		240.000	
346 30 88 1	10REPUESTOS Y ACCESORIOS MENORES	22.000.000	0	22.000.000	0	22.000.000	0	0
340	REPUESTOS Y ACCESORIOS MENORES				0		0	
350 PRODUCTOS E INSTRUM. QUÍMICOS Y MEDICINALES								
351 30 1 1	10COMPUESTOS QUÍMICOS	2.500.000	500.000	3.000.000	0	3.000.000	0	0
350	COMPUESTOS QUÍMICOS				0		0	
352 30 1 1	10PRODUCTOS FARMACÉUTICOS Y MEDICINALES	0	2.000.000	2.000.000	0	2.000.000	0	0
350	PRODUCTOS FARMACÉUTICOS Y MEDICINALES				0		0	
353 30 1 1	10ABONOS Y FERTILIZANTES	0	500.000	500.000	0	500.000	0	0
350	ABONOS Y FERTILIZANTES				0		0	
355 30 1 1	10TINTAS, PINTURAS Y COLORANTES	0	500.000	500.000	0	500.000	0	0
350	TINTAS, PINTURAS Y COLORANTES				0		0	
355 30 88 1	10TINTAS, PINTURAS Y COLORANTES	2.500.000	0	2.500.000	0	2.500.000	0	0
350	TINTAS, PINTURAS Y COLORANTES				0		0	

SIAF




**LISTADO DE EJECUCION PRESUPUESTARIA POR EL OBJETO DEL GASTO
SOBRE MOVIMIENTOS DESDE EL 01/08/2021 AL 31/08/2021**

Nivel de Impresión: '6. OBJETO'

Nivel: 28 hasta: 28 Entidad: 2 hasta: 2 Clase: 1 hasta: 1 Programa: 1 hasta: 1 Proyecto/Actividad: 8 hasta: 8 Objeto: 0 hasta: 999 Fuente: 0 hasta: 99 Org.Financ.: 0 hasta: 999 Dpt.: 0 hasta: 999

Grupo Sub-Grupo Obj. F.F. O.F. País Dpt.	DESCRIPCION	PRESUPUESTO INICIAL	MODIFICACIONES	PRESUPUESTO VIGENTE	OBLIGADO	SALDO PRESUPUESTARIO	PAGADO	OBLIGACIONES PEND.DE PAGO
28 UNIVERSIDADES NACIONALES								
2 UNIVERSIDAD NACIONAL DEL ESTE		5.898.092.587	339.900.000	6.237.992.587	402.654.556	5.835.338.031	425.222.947	- 22.568.391
Clase: 1 PROGRAMA CENTRAL		5.898.092.587	339.900.000	6.237.992.587	402.654.556	5.835.338.031	425.222.947	- 22.568.391
Programa: 1 PROGRAMA CENTRAL		5.898.092.587	339.900.000	6.237.992.587	402.654.556	5.835.338.031	425.222.947	- 22.568.391
Actividad: 8 FORMACION EN POST-GRADO Snips afec.:		5.898.092.587	339.900.000	6.237.992.587	402.654.556	5.835.338.031	425.222.947	- 22.568.391
BIENES DE CONSUMO E INSUMOS								
360 COMBUSTIBLES Y LUBRICANTES		6.272.802	0	6.272.802	0	6.272.802	0	0
361	10 1 1 10 COMBUSTIBLES	6.272.802	0	6.272.802	0	6.272.802	0	0
360 COMBUSTIBLES					0		0	
390 OTROS BIENES DE CONSUMO		15.000.000	11.000.000	26.000.000	2.950.000	23.050.000	2.950.000	0
394	30 88 1 10 HERRAMIENTAS MENORES	5.000.000	0	5.000.000	0	5.000.000	0	0
390 HERRAMIENTAS MENORES					0		0	
397	30 1 1 10 PRODUCTOS E INSUMOS METÁLICOS	0	1.000.000	1.000.000	0	1.000.000	0	0
390 PRODUCTOS E INSUMOS METÁLICOS					0		0	
397	30 88 1 10 PRODUCTOS E INSUMOS METÁLICOS	5.000.000	0	5.000.000	0	5.000.000	0	0
390 PRODUCTOS E INSUMOS METÁLICOS					0		0	
398	30 1 1 10 PRODUCTOS E INSUMOS NO METÁLICOS	0	5.000.000	5.000.000	1.500.000	3.500.000	1.500.000	0
398 Productos E Insumos No Metálicos					1.500.000		1.500.000	
399	30 1 1 10 BIENES DE CONSUMO VARIOS	0	5.000.000	5.000.000	1.450.000	3.550.000	1.450.000	0
399 Bienes De Consumo Varios					1.450.000		1.450.000	
399	30 88 1 10 BIENES DE CONSUMO VARIOS	5.000.000	0	5.000.000	0	5.000.000	0	0
390 BIENES DE CONSUMO VARIOS					0		0	
500 INVERSION FÍSICA		65.000.000	198.500.000	263.500.000	0	263.500.000	0	0
530 ADQUISICIONES DE MAQUINARIAS, EQUIPOS Y HERRAMIENTAS EN GENERAL		15.000.000	0	15.000.000	0	15.000.000	0	0
534	30 1 1 10 EQUIPOS EDUCATIVOS Y RECREACIONALES	15.000.000	0	15.000.000	0	15.000.000	0	0
530 EQUIPOS EDUCATIVOS Y RECREACIONALES					0		0	
540 ADQUISICIONES DE EQUIPOS DE OFICINA Y COMPUTACION		50.000.000	198.500.000	248.500.000	0	248.500.000	0	0
541	30 1 1 10 ADQUISICIONES DE MUEBLES Y ENSERES	50.000.000	100.000.000	150.000.000	0	150.000.000	0	0
540 ADQUISICIONES DE MUEBLES Y ENSERES					0		0	
543	30 1 1 10 ADQUISICIONES DE EQUIPOS DE COMPUTACIÓN	0	98.500.000	98.500.000	0	98.500.000	0	0
540 ADQUISICIONES DE EQUIPOS DE COMPUTACIÓN					0		0	
800 TRANSFERENCIAS		71.097.975	75.000.000	146.097.975	0	146.097.975	0	0
840 TRANSFERENCIAS CORRIENTES AL SECTOR PRIVADO		71.097.975	25.000.000	96.097.975	0	96.097.975	0	0
841	10 1 1 10 BECAS	0	25.000.000	25.000.000	0	25.000.000	0	0

SIAF



**LISTADO DE EJECUCION PRESUPUESTARIA POR EL OBJETO DEL GASTO
SOBRE MOVIMIENTOS DESDE EL 01/08/2021 AL 31/08/2021**

Nivel de Impresión: '6. OBJETO'

Nivel: 28 hasta: 28 Entidad: 2 hasta: 2 Clase: 1 hasta: 1 Programa: 1 hasta: 1 Proyecto/Actividad: 8 hasta: 8 Objeto: 0 hasta: 999 Fuente: 0 hasta: 99 Org.Financ.: 0 hasta: 999 Dpt.: 0 hasta: 999

Grupo Sub-Grupo Obj. F.F. O.F. País Dpt.	DESCRIPCION	PRESUPUESTO INICIAL	MODIFICACIONES	PRESUPUESTO VIGENTE	OBLIGADO	SALDO PRESUPUESTARIO	PAGADO	OBLIGACIONES PEND.DE PAGO
28 UNIVERSIDADES NACIONALES								
2 UNIVERSIDAD NACIONAL DEL ESTE		5.898.092.587	339.900.000	6.237.992.587	402.654.556	5.835.338.031	425.222.947	- 22.568.391
Clase:	1 PROGRAMA CENTRAL	5.898.092.587	339.900.000	6.237.992.587	402.654.556	5.835.338.031	425.222.947	- 22.568.391
Programa:	1 PROGRAMA CENTRAL	5.898.092.587	339.900.000	6.237.992.587	402.654.556	5.835.338.031	425.222.947	- 22.568.391
Actividad:	8 FORMACION EN POST-GRADO Snips afec.:	5.898.092.587	339.900.000	6.237.992.587	402.654.556	5.835.338.031	425.222.947	- 22.568.391
TRANSFERENCIAS								
840 TRANSFERENCIAS CORRIENTES AL SECTOR PRIVADO								
840	BECAS				0		0	
841 30 1 1 10	BECAS	71.097.975	0	71.097.975	0	71.097.975	0	0
840	BECAS				0		0	
850 TRANSFERENCIAS CORRIENTES AL SECTOR EXTERNO								
852 30 1 1 10	TRANSFERENCIAS CTES. A ENT. DEL SECTOR PRIVADO, ACADEMICO Y/O PUB. DEL EXTERIOR	0	50.000.000	50.000.000	0	50.000.000	0	0
850	TRANSFERENCIAS CTES. A ENT. DEL SECTOR PRIVADO, ACADEMICO Y/O PUB. DEL EXTERIOR				0		0	
900 OTROS GASTOS								
910 PAGO DE IMPUESTOS, TASAS, GASTOS JUDICIALES Y OTROS		7.000.013	0	7.000.013	0	7.000.013	0	0
910 30 1 1 10	PAGO DE IMPUESTOS, TASAS, GASTOS JUDICIALES Y OTROS	7.000.013	0	7.000.013	0	7.000.013	0	0
910	PAGO DE IMPUESTOS, TASAS, GASTOS JUDICIALES Y OTROS				0		0	
920 DEVOLUCIÓN DE IMPUESTOS Y OTROS INGRESOS NO TRIBUTARIOS								
920 30 1 1 10	DEVOLUCIÓN DE IMPUESTOS Y OTROS INGRESOS NO TRIBUTARIOS	7.502.012	0	7.502.012	0	7.502.012	0	0
920	DEVOLUCIÓN DE IMPUESTOS Y OTROS INGRESOS NO TRIBUTARIOS				0		0	
920 30 88 1 10	DEVOLUCIÓN DE IMPUESTOS Y OTROS INGRESOS NO TRIBUTARIOS	29.897.988	0	29.897.988	0	29.897.988	0	0
920	DEVOLUCIÓN DE IMPUESTOS Y OTROS INGRESOS NO TRIBUTARIOS				0		0	
Total General:		5.898.092.587	339.900.000	6.237.992.587	402.654.556	5.835.338.031	425.222.947	- 22.568.391



Rosa Margarita Galeano López

Jefa de Contabilidad
Rectorado UNE

SIAF