


**LISTADO DE EJECUCION PRESUPUESTARIA POR EL OBJETO DEL GASTO
SOBRE MOVIMIENTOS DESDE EL 01/03/2021 AL 31/03/2021**

Nivel de Impresión: '6. OBJETO'

Nivel: 28 hasta: 28 Entidad: 2 hasta: 2 Clase: 1 hasta: 1 Programa: 1 hasta: 1 Proyecto/Actividad: 8 hasta: 8 Objeto: 0 hasta: 999 Fuente: 0 hasta: 99 Org.Financ.: 0 hasta: 999 Dpt.: 0 hasta: 999

Grupo Sub-Grupo Obj. F.F. O.F. Pais Dpt.	DESCRIPCION	PRESUPUESTO INICIAL	MODIFICACIONES	PRESUPUESTO VIGENTE	OBLIGADO	SALDO PRESUPUESTARIO	PAGADO	OBLIGACIONES PEND.DE PAGO
28	UNIVERSIDADES NACIONALES	5.898.092.587	89.200.000	5.987.292.587	388.632.047	5.598.660.540	422.585.410	- 33.953.363
2	UNIVERSIDAD NACIONAL DEL ESTE	5.898.092.587	89.200.000	5.987.292.587	388.632.047	5.598.660.540	422.585.410	- 33.953.363
Clase:	1 PROGRAMA CENTRAL	5.898.092.587	89.200.000	5.987.292.587	388.632.047	5.598.660.540	422.585.410	- 33.953.363
Programa:	1 PROGRAMA CENTRAL	5.898.092.587	89.200.000	5.987.292.587	388.632.047	5.598.660.540	422.585.410	- 33.953.363
Actividad:	8 FORMACION EN POST-GRADO Snlps afec.:	5.898.092.587	89.200.000	5.987.292.587	388.632.047	5.598.660.540	422.585.410	- 33.953.363
100	SERVICIOS PERSONALES	5.223.044.418	89.200.000	5.312.244.418	380.812.417	4.931.432.001	414.765.780	- 33.953.363
110	REMUNERACIONES BÁSICAS	4.750.294.328	0	4.750.294.328	350.442.417	4.399.851.911	376.843.780	- 26.401.363
111	10 1 1 10 SUELDOS	4.384.887.072	0	4.384.887.072	350.442.417	4.034.444.655	376.843.780	- 26.401.363
	111 Sueldos				350.442.417		376.843.780	
114	10 1 1 10 AGUINALDO	365.407.256	0	365.407.256	0	365.407.256	0	0
	110 AGUINALDO				0		0	
120	REMUNERACIONES TEMPORALES	18.820.000	0	18.820.000	0	18.820.000	0	0
123	30 1 1 10 REMUNERACIÓN EXTRAORDINARIA	8.500.000	0	8.500.000	0	8.500.000	0	0
	120 REMUNERACIÓN EXTRAORDINARIA				0		0	
125	30 1 1 10 REMUNERACION ADICIONAL	10.320.000	0	10.320.000	0	10.320.000	0	0
	120 REMUNERACION ADICIONAL				0		0	
130	ASIGNACIONES COMPLEMENTARIAS	254.580.090	0	254.580.090	15.270.000	239.310.090	22.140.000	- 6.870.000
131	10 1 1 10 SUBSIDIO FAMILIAR	4.200.000	0	4.200.000	70.000	4.130.000	140.000	- 70.000
	131 Subsidio Familiar				70.000		140.000	
131	30 1 1 10 SUBSIDIO FAMILIAR	1.800.000	0	1.800.000	0	1.800.000	0	0
	130 SUBSIDIO FAMILIAR				0		0	
133	10 1 1 10 BONIFICACIONES	22.036.770	0	22.036.770	0	22.036.770	22.000.000	- 22.000.000
	133 Bonificaciones Y Gratificaciones				0		22.000.000	
133	30 1 1 10 BONIFICACIONES	30.543.320	0	30.543.320	0	30.543.320	0	0
	130 BONIFICACIONES				0		0	
133	30 88 1 10 BONIFICACIONES	196.000.000	0	196.000.000	15.200.000	180.800.000	0	15.200.000
	133 Bonificaciones Y Gratificaciones				15.200.000		0	
140	PERSONAL CONTRATADO	141.750.000	89.200.000	230.950.000	10.900.000	220.050.000	7.382.000	3.518.000
144	30 1 1 10 JORNALES	50.000	89.200.000	89.250.000	8.050.000	81.200.000	7.132.000	918.000
	144 Jornales				8.050.000		7.132.000	
144	30 88 1 10 JORNALES	141.700.000	0	141.700.000	2.850.000	138.850.000	250.000	2.600.000
	144 Jornales				2.850.000		250.000	
190	OTROS GASTOS DEL PERSONAL	57.600.000	0	57.600.000	4.200.000	53.400.000	8.400.000	- 4.200.000
191	10 1 1 10 SUBSIDIO PARA LA SALUD	57.600.000	0	57.600.000	4.200.000	53.400.000	8.400.000	- 4.200.000
	191 Subsidio Para La Salud				4.200.000		8.400.000	
200	SERVICIOS NO PERSONALES	359.825.857	0	359.825.857	1.644.630	358.181.227	1.644.630	0
220	TRANSPORTE Y ALMACENAJE	20.000.000	0	20.000.000	0	20.000.000	0	0
221	30 88 1 10 TRANSPORTE	20.000.000	0	20.000.000	0	20.000.000	0	0
	220 TRANSPORTE				0		0	
230	PASAJES Y VIÁTICOS	71.858.109	0	71.858.109	1.644.630	70.213.479	1.644.630	0
232	10 1 1 10 VIÁTICOS Y MOVILIDAD	11.258.109	0	11.258.109	1.644.630	9.613.479	1.644.630	0
	232 Viáticos Y Movilidad				1.644.630		1.644.630	



**LISTADO DE EJECUCION PRESUPUESTARIA POR EL OBJETO DEL GASTO
SOBRE MOVIMIENTOS DESDE EL 01/03/2021 AL 31/03/2021**

Nivel de Impresión: '6. OBJETO'

Nivel: 28 hasta: 28 Entidad: 2 hasta: 2 Clase: 1 hasta: 1 Programa: 1 hasta: 1 Proyecto/Actividad: 8 hasta: 8 Objeto: 0 hasta: 999 Fuente: 0 hasta: 99 Org.Financ.: 0 hasta: 999 Dpt.: 0 hasta: 999

Grupo Sub-Grupo Obj. F.F. O.F. País Dpt.	DESCRIPCION	PRESUPUESTO INICIAL	MODIFICACIONES	PRESUPUESTO VIGENTE	OBLIGADO	SALDO PRESUPUESTARIO	PAGADO	OBLIGACIONES PEND.DE PAGO
28 UNIVERSIDADES NACIONALES								
2 UNIVERSIDAD NACIONAL DEL ESTE								
Clase:	1 PROGRAMA CENTRAL	5.898.092.587	89.200.000	5.987.292.587	388.632.047	5.598.660.540	422.585.410	- 33.953.363
Programa:	1 PROGRAMA CENTRAL	5.898.092.587	89.200.000	5.987.292.587	388.632.047	5.598.660.540	422.585.410	- 33.953.363
Actividad:	8 FORMACION EN POST-GRADO Snlps afec.:	5.898.092.587	89.200.000	5.987.292.587	388.632.047	5.598.660.540	422.585.410	- 33.953.363
SERVICIOS NO PERSONALES								
230 PASAJES Y VIÁTICOS								
232 30 1 1	10VIÁTICOS Y MOVILIDAD	30.600.000	0	30.600.000	0	30.600.000	0	0
230	VIÁTICOS Y MOVILIDAD				0		0	
232 30 88 1	10VIÁTICOS Y MOVILIDAD	30.000.000	0	30.000.000	0	30.000.000	0	0
230	VIÁTICOS Y MOVILIDAD				0		0	
240	GASTOS POR SERVICIOS DE ASEO, MANTENIMIENTO Y REPARACIONES	99.967.748	0	99.967.748	0	99.967.748	0	0
242 30 88 1	10MANTENIMIENTO Y REPARACIONES MENORES DE EDIFICIOS Y LOCALES	50.000.000	0	50.000.000	0	50.000.000	0	0
240	MANTENIMIENTO Y REPARACIONES MENORES DE EDIFICIOS Y LOCALES				0		0	
243 10 1 1	10MANTENIMIENTO Y REPARACIONES MENORES DE MAQUINARIAS, EQUIPOS Y MUEBLES DE OFIC.	5.661.081	0	5.661.081	0	5.661.081	0	0
240	MANTENIMIENTO Y REPARACIONES MENORES DE MAQUINARIAS, EQUIPOS Y MUEBLES DE OFIC.				0		0	
243 30 88 1	10MANTENIMIENTO Y REPARACIONES MENORES DE MAQUINARIAS, EQUIPOS Y MUEBLES DE OFIC.	20.000.000	0	20.000.000	0	20.000.000	0	0
240	MANTENIMIENTO Y REPARACIONES MENORES DE MAQUINARIAS, EQUIPOS Y MUEBLES DE OFIC.				0		0	
244 10 1 1	10MANTENIMIENTO Y REPARACIONES MENORES DE EQUIPOS DE TRANSPORTE	6.000.000	0	6.000.000	0	6.000.000	0	0
240	MANTENIMIENTO Y REPARACIONES MENORES DE EQUIPOS DE TRANSPORTE				0		0	
244 30 88 1	10MANTENIMIENTO Y REPARACIONES MENORES DE EQUIPOS DE TRANSPORTE	18.306.667	0	18.306.667	0	18.306.667	0	0
240	MANTENIMIENTO Y REPARACIONES MENORES DE EQUIPOS DE TRANSPORTE				0		0	
260	SERVICIOS TÉCNICOS Y PROFESIONALES	62.000.000	0	62.000.000	0	62.000.000	0	0
261 30 88 1	10DE INFORMATICA Y SISTEMAS COMPUTARIZADOS	30.000.000	0	30.000.000	0	30.000.000	0	0
260	DE INFORMATICA Y SISTEMAS COMPUTARIZADOS				0		0	
263 30 88 1	10SERVICIOS BANCARIOS	1.000.000	0	1.000.000	0	1.000.000	0	0

SIAF




**LISTADO DE EJECUCION PRESUPUESTARIA POR EL OBJETO DEL GASTO
SOBRE MOVIMIENTOS DESDE EL 01/03/2021 AL 31/03/2021**

Nivel de Impresión: '6. OBJETO'

Nivel: 28 hasta: 28 Entidad: 2 hasta: 2 Clase: 1 hasta: 1 Programa: 1 hasta: 1 Proyecto/Actividad: 8 hasta: 8 Objeto: 0 hasta: 999 Fuente: 0 hasta: 99 Org.Financ.: 0 hasta: 999 Dpt.: 0 hasta: 999

Grupo Sub-Grupo Obj. F.F. O.F. Pais Dpt.	DESCRIPCION	PRESUPUESTO INICIAL	MODIFICACIONES	PRESUPUESTO VIGENTE	OBLIGADO	SALDO PRESUPUESTARIO	PAGADO	OBLIGACIONES PEND.DE PAGO
28 UNIVERSIDADES NACIONALES								
2 UNIVERSIDAD NACIONAL DEL ESTE		5.898.092.587	89.200.000	5.987.292.587	388.632.047	5.598.660.540	422.585.410	- 33.953.363
Clase: 1 PROGRAMA CENTRAL		5.898.092.587	89.200.000	5.987.292.587	388.632.047	5.598.660.540	422.585.410	- 33.953.363
Programa: 1 PROGRAMA CENTRAL		5.898.092.587	89.200.000	5.987.292.587	388.632.047	5.598.660.540	422.585.410	- 33.953.363
Actividad: 8 FORMACION EN POST-GRADO Snips afec.:		5.898.092.587	89.200.000	5.987.292.587	388.632.047	5.598.660.540	422.585.410	- 33.953.363
SERVICIOS NO PERSONALES								
260 SERVICIOS TÉCNICOS Y PROFESIONALES								
260 SERVICIOS BANCARIOS								
264	30 88 1 10 PRIMAS Y GASTOS DE SEGUROS	8.000.000	0	8.000.000	0	8.000.000	0	0
260 PRIMAS Y GASTOS DE SEGUROS								
265	30 88 1 10 PUBLICIDAD Y PROPAGANDA	10.000.000	0	10.000.000	0	10.000.000	0	0
260 PUBLICIDAD Y PROPAGANDA								
269	30 1 1 10 SERVICIOS TECNICOS Y PROFESIONALES VARIOS	13.000.000	0	13.000.000	0	13.000.000	0	0
260 SERVICIOS TECNICOS Y PROFESIONALES VARIOS								
280 OTROS SERVICIOS EN GENERAL		71.000.000	0	71.000.000	0	71.000.000	0	0
281	30 1 1 10 SERVICIOS DE CEREMONIAL	20.000.000	0	20.000.000	0	20.000.000	0	0
280 SERVICIOS DE CEREMONIAL								
281	30 88 1 10 SERVICIOS DE CEREMONIAL	10.000.000	0	10.000.000	0	10.000.000	0	0
280 SERVICIOS DE CEREMONIAL								
284	30 1 1 10 SERVICIOS DE CATERING	21.000.000	0	21.000.000	0	21.000.000	0	0
280 SERVICIOS DE CATERING								
284	30 88 1 10 SERVICIOS DE CATERING	20.000.000	0	20.000.000	0	20.000.000	0	0
280 SERVICIOS DE CATERING								
290 SERVICIOS DE CAPACITACIÓN Y ADIESTRAMIENTO		35.000.000	0	35.000.000	0	35.000.000	0	0
299	30 1 1 10 CAPACITACIÓN Y ADIESTRAMIENTO VARIOS	35.000.000	0	35.000.000	0	35.000.000	0	0
290 CAPACITACIÓN Y ADIESTRAMIENTO VARIOS								
300 BIENES DE CONSUMO E INSUMOS		134.724.324	0	134.724.324	3.175.000	131.549.324	3.175.000	0
330 PRODUCTOS DE PAPEL, CARTÓN E IMPRESOS		35.000.000	0	35.000.000	0	35.000.000	0	0
331	10 1 1 10 PAPEL DE ESCRITORIO Y CARTÓN	5.000.000	0	5.000.000	0	5.000.000	0	0
330 PAPEL DE ESCRITORIO Y CARTÓN								
331	30 1 1 10 PAPEL DE ESCRITORIO Y CARTÓN	10.000.000	0	10.000.000	0	10.000.000	0	0
330 PAPEL DE ESCRITORIO Y CARTÓN								
333	30 1 1 10 PRODUCTOS DE ARTES GRAFICAS	10.000.000	0	10.000.000	0	10.000.000	0	0
330 PRODUCTOS DE ARTES GRAFICAS								
334	30 1 1 10 PRODUCTOS DE PAPEL Y CARTON	10.000.000	0	10.000.000	0	10.000.000	0	0
330 PRODUCTOS DE PAPEL Y CARTON								
340 BIENES DE CONSUMO DE OFICINAS E INSUMOS		73.451.522	0	73.451.522	3.175.000	70.276.522	3.175.000	0
341	10 1 1 10 ELEMENTOS DE LIMPIEZA	9.000.000	0	9.000.000	0	9.000.000	0	0
340 ELEMENTOS DE LIMPIEZA								

SIAF




**LISTADO DE EJECUCION PRESUPUESTARIA POR EL OBJETO DEL GASTO
SOBRE MOVIMIENTOS DESDE EL 01/03/2021 AL 31/03/2021**

Nivel de Impresión: '6. OBJETO'

Nivel: 28 hasta: 28 Entidad: 2 hasta: 2 Clase: 1 hasta: 1 Programa: 1 hasta: 1 Proyecto/Actividad: 8 hasta: 8 Objeto: 0 hasta: 999 Fuente: 0 hasta: 99 Org.Financ.: 0 hasta: 999 Dpt.: 0 hasta: 999

Grupo Sub-Grupo Obj. F.F. O.F. País Dpt.	DESCRIPCION	PRESUPUESTO INICIAL	MODIFICACIONES	PRESUPUESTO VIGENTE	OBLIGADO	SALDO PRESUPUESTARIO	PAGADO	OBLIGACIONES PEND.DE PAGO
28 UNIVERSIDADES NACIONALES								
2 UNIVERSIDAD NACIONAL DEL ESTE		5.898.092.587	89.200.000	5.987.292.587	388.632.047	5.598.660.540	422.585.410	- 33.953.363
Clase: 1 PROGRAMA CENTRAL		5.898.092.587	89.200.000	5.987.292.587	388.632.047	5.598.660.540	422.585.410	- 33.953.363
Programa: 1 PROGRAMA CENTRAL		5.898.092.587	89.200.000	5.987.292.587	388.632.047	5.598.660.540	422.585.410	- 33.953.363
Actividad: 8 FORMACION EN POST-GRADO Snips afec.:		5.898.092.587	89.200.000	5.987.292.587	388.632.047	5.598.660.540	422.585.410	- 33.953.363
BIENES DE CONSUMO E INSUMOS								
340 BIENES DE CONSUMO DE OFICINAS E INSUMOS								
342 30 1 1	10 ÚTILES DE ESCRITORIO, OFICINA Y ENSERES	30.000.000	0	30.000.000	0	30.000.000	0	0
340	ÚTILES DE ESCRITORIO, OFICINA Y ENSERES				0		0	
342 30 88 1	10 ÚTILES DE ESCRITORIO, OFICINA Y ENSERES	7.451.522	0	7.451.522	0	7.451.522	0	0
340	ÚTILES DE ESCRITORIO, OFICINA Y ENSERES				0		0	
343 30 1 1	10 ÚTILES Y MATERIALES ELÉCTRICOS	5.000.000	0	5.000.000	3.175.000	1.825.000	3.175.000	0
343	Útiles Y Materiales Eléctricos				3.175.000		3.175.000	
346 30 88 1	10 REPUESTOS Y ACCESORIOS MENORES	22.000.000	0	22.000.000	0	22.000.000	0	0
340	REPUESTOS Y ACCESORIOS MENORES				0		0	
350 PRODUCTOS E INSTRUM. QUÍMICOS Y MEDICINALES								
351 30 1 1	10 COMPUESTOS QUÍMICOS	2.500.000	0	2.500.000	0	2.500.000	0	0
350	COMPUESTOS QUÍMICOS				0		0	
355 30 88 1	10 TINTAS, PINTURAS Y COLORANTES	2.500.000	0	2.500.000	0	2.500.000	0	0
350	TINTAS, PINTURAS Y COLORANTES				0		0	
360 COMBUSTIBLES Y LUBRICANTES								
361 10 1 1	10 COMBUSTIBLES	6.272.802	0	6.272.802	0	6.272.802	0	0
360	COMBUSTIBLES				0		0	
390 OTROS BIENES DE CONSUMO								
394 30 88 1	10 HERRAMIENTAS MENORES	5.000.000	0	5.000.000	0	5.000.000	0	0
390	HERRAMIENTAS MENORES				0		0	
397 30 88 1	10 PRODUCTOS E INSUMOS METÁLICOS	5.000.000	0	5.000.000	0	5.000.000	0	0
390	PRODUCTOS E INSUMOS METÁLICOS				0		0	
399 30 88 1	10 BIENES DE CONSUMO VARIOS	5.000.000	0	5.000.000	0	5.000.000	0	0
390	BIENES DE CONSUMO VARIOS				0		0	
500 INVERSION FÍSICA								
530 ADQUISICIONES DE MAQUINARIAS, EQUIPOS Y HERRAMIENTAS EN GENERAL		65.000.000	0	65.000.000	0	65.000.000	0	0
530 ADQUISICIONES DE MAQUINARIAS, EQUIPOS Y HERRAMIENTAS EN GENERAL		15.000.000	0	15.000.000	0	15.000.000	0	0
534 30 1 1	10 EQUIPOS EDUCATIVOS Y RECREACIONALES	15.000.000	0	15.000.000	0	15.000.000	0	0
530	EQUIPOS EDUCATIVOS Y RECREACIONALES				0		0	
540 ADQUISICIONES DE EQUIPOS DE OFICINA Y COMPUTACION		50.000.000	0	50.000.000	0	50.000.000	0	0
541 30 1 1	10 ADQUISICIONES DE MUEBLES Y	50.000.000	0	50.000.000	0	50.000.000	0	0



**LISTADO DE EJECUCION PRESUPUESTARIA POR EL OBJETO DEL GASTO
SOBRE MOVIMIENTOS DESDE EL 01/03/2021 AL 31/03/2021**

Nivel de Impresión: '6. OBJETO'

Nivel: 28 hasta: 28 Entidad: 2 hasta: 2 Clase: 1 hasta: 1 Programa: 1 hasta: 1 Proyecto/Actividad: 8 hasta: 8 Objeto: 0 hasta: 999 Fuente: 0 hasta: 99 Org.Financ.: 0 hasta: 999 Dpt.: 0 hasta: 999

Grupo Sub-Grupo Obj. F.F. O.F. Pais Dpt.	DESCRIPCION	PRESUPUESTO INICIAL	MODIFICACIONES	PRESUPUESTO VIGENTE	OBLIGADO	SALDO PRESUPUESTARIO	PAGADO	OBLIGACIONES PEND.DE PAGO
28 UNIVERSIDADES NACIONALES								
2 UNIVERSIDAD NACIONAL DEL ESTE								
Clase:	1 PROGRAMA CENTRAL	5.898.092.587	89.200.000	5.987.292.587	388.632.047	5.598.660.540	422.585.410	- 33.953.363
Programa:	1 PROGRAMA CENTRAL	5.898.092.587	89.200.000	5.987.292.587	388.632.047	5.598.660.540	422.585.410	- 33.953.363
Actividad:	8 FORMACION EN POST-GRADO Snlps afec.:	5.898.092.587	89.200.000	5.987.292.587	388.632.047	5.598.660.540	422.585.410	- 33.953.363
INVERSION FISICA								
540 ADQUISICIONES DE EQUIPOS DE OFICINA Y COMPUTACION								
ENSERES								
540	ADQUISICIONES DE MUEBLES Y ENSERES				0		0	
800	TRANSFERENCIAS	71.097.975	0	71.097.975	0	71.097.975	0	0
840	TRANSFERENCIAS CORRIENTES AL SECTOR PRIVADO	71.097.975	0	71.097.975	0	71.097.975	0	0
841 30 1 1 10	BECAS	71.097.975	0	71.097.975	0	71.097.975	0	0
840	BECAS				0		0	
900	OTROS GASTOS	44.400.013	0	44.400.013	3.000.000	41.400.013	3.000.000	0
910	PAGO DE IMPUESTOS, TASAS, GASTOS JUDICIALES Y OTROS	7.000.013	0	7.000.013	0	7.000.013	0	0
910 30 1 1 10	PAGO DE IMPUESTOS, TASAS, GASTOS JUDICIALES Y OTROS	7.000.013	0	7.000.013	0	7.000.013	0	0
910	PAGO DE IMPUESTOS, TASAS, GASTOS JUDICIALES Y OTROS				0		0	
920	DEVOLUCIÓN DE IMPUESTOS Y OTROS INGRESOS NO TRIBUTARIOS	37.400.000	0	37.400.000	3.000.000	34.400.000	3.000.000	0
920 30 1 1 10	DEVOLUCIÓN DE IMPUESTOS Y OTROS INGRESOS NO TRIBUTARIOS	7.502.012	0	7.502.012	3.000.000	4.502.012	3.000.000	0
923	Devolución De Aranceles				3.000.000		3.000.000	
920 30 88 1 10	DEVOLUCIÓN DE IMPUESTOS Y OTROS INGRESOS NO TRIBUTARIOS	29.897.988	0	29.897.988	0	29.897.988	0	0
920	DEVOLUCIÓN DE IMPUESTOS Y OTROS INGRESOS NO TRIBUTARIOS				0		0	
Total General:		5.898.092.587	89.200.000	5.987.292.587	388.632.047	5.598.660.540	422.585.410	- 33.953.363



[Handwritten signature]
Lc. Rosa Margarita Galeano López
Jefa de Contabilidad
Rectorado UNE