


LISTADO DE EJECUCION PRESUPUESTARIA POR EL OBJETO DEL GASTO  
SOBRE MOVIMIENTOS DESDE EL 01/11/2021 AL 30/11/2021

Nivel de Impresión: '6, OBJETO'

Nivel: 28 hasta: 28 Entidad: 2 hasta: 2 Clase: 1 hasta: 1 Programa: 1 hasta: 1 Proyecto/Actividad: 8 hasta: 8 Objeto: 0 hasta: 999 Fuente: 0 hasta: 99 Org.Financ.: 0 hasta: 999 Dpt.: 0 hasta: 999

| Grupo<br>Sub-Grupo<br>Obj. F.F. O.F. País Dpt. | DESCRIPCION                            | PRESUPUESTO<br>INICIAL | MODIFICACIONES | PRESUPUESTO<br>VIGENTE | OBLIGADO    | SALDO<br>PRESUPUESTARIO | PAGADO      | OBLIGACIONES<br>PEND.DE PAGO |
|--|--|------------------------|----------------|------------------------|-------------|-------------------------|-------------|------------------------------|
| 28   | UNIVERSIDADES NACIONALES               | 5.898.092.587          | 291.593.333    | 6.189.685.920          | 384.455.510 | 5.805.230.410           | 465.528.247 | - 81.072.737                 |
| 2  | UNIVERSIDAD NACIONAL DEL ESTE          | 5.898.092.587          | 291.593.333    | 6.189.685.920          | 384.455.510 | 5.805.230.410           | 465.528.247 | - 81.072.737                 |
| Clase:   | 1 PROGRAMA CENTRAL                     | 5.898.092.587          | 291.593.333    | 6.189.685.920          | 384.455.510 | 5.805.230.410           | 465.528.247 | - 81.072.737                 |
| Programa:                                      | 1 PROGRAMA CENTRAL                     | 5.898.092.587          | 291.593.333    | 6.189.685.920          | 384.455.510 | 5.805.230.410           | 465.528.247 | - 81.072.737                 |
| Actividad:                                     | 8 FORMACION EN POST-GRADO Snips afec.: | 5.898.092.587          | 291.593.333    | 6.189.685.920          | 384.455.510 | 5.805.230.410           | 465.528.247 | - 81.072.737                 |
| 100  | SERVICIOS PERSONALES                   | 5.223.044.418          | 99.200.000     | 5.322.244.418          | 377.376.156 | 4.944.868.262           | 404.033.156 | - 26.657.000                 |
| 110  | REMUNERACIONES BÁSICAS                 | 4.750.294.328          | 0              | 4.750.294.328          | 334.656.156 | 4.415.638.172           | 364.163.156 | - 29.507.000                 |
| 111  | 10 1 1 10 SUELDOS                      | 4.384.887.072          | 0              | 4.384.887.072          | 334.656.156 | 4.050.230.916           | 364.163.156 | - 29.507.000                 |
| 111  | Sueldos                                |                        |                |                        | 334.656.156 |                         | 364.163.156 |                              |
| 114  | 10 1 1 10 AGUINALDO                    | 365.407.256            | 0              | 365.407.256            | 0           | 365.407.256             | 0           | 0                            |
| 110  | AGUINALDO                              |                        |                |                        | 0           |                         | 0           |                              |
| 120  | REMUNERACIONES TEMPORALES              | 18.820.000             | 0              | 18.820.000             | 0           | 18.820.000              | 0           | 0                            |
| 123  | 30 1 1 10 REMUNERACIÓN EXTRAORDINARIA  | 8.500.000              | 0              | 8.500.000              | 0           | 8.500.000               | 0           | 0                            |
| 120  | REMUNERACIÓN EXTRAORDINARIA            |                        |                |                        | 0           |                         | 0           |                              |
| 125  | 30 1 1 10 REMUNERACION ADICIONAL       | 10.320.000             | 0              | 10.320.000             | 0           | 10.320.000              | 0           | 0                            |
| 120  | REMUNERACION ADICIONAL                 |                        |                |                        | 0           |                         | 0           |                              |
| 130  | ASIGNACIONES COMPLEMENTARIAS           | 254.580.090            | 48.343.333     | 302.923.423            | 32.470.000  | 270.453.423             | 32.470.000  | 0                            |
| 131  | 10 1 1 10 SUBSIDIO FAMILIAR            | 4.200.000              | 10.000.000     | 14.200.000             | 70.000      | 14.130.000              | 70.000      | 0                            |
| 131  | Subsidio Familiar                      |                        |                |                        | 70.000      |                         | 70.000      |                              |
| 131  | 30 1 1 10 SUBSIDIO FAMILIAR            | 1.800.000              | 0              | 1.800.000              | 0           | 1.800.000               | 0           | 0                            |
| 130  | SUBSIDIO FAMILIAR                      |                        |                |                        | 0           |                         | 0           |                              |
| 133  | 10 1 1 10 BONIFICACIONES               | 22.036.770             | 0              | 22.036.770             | 0           | 22.036.770              | 0           | 0                            |
| 130  | BONIFICACIONES                         |                        |                |                        | 0           |                         | 0           |                              |
| 133  | 30 1 1 10 BONIFICACIONES               | 30.543.320             | 38.343.333     | 68.886.653             | 14.400.000  | 54.486.653              | 14.400.000  | 0                            |
| 133  | Bonificaciones Y Gratificaciones       |                        |                |                        | 14.400.000  |                         | 14.400.000  |                              |
| 133  | 30 88 1 10 BONIFICACIONES              | 196.000.000            | 0              | 196.000.000            | 18.000.000  | 178.000.000             | 18.000.000  | 0                            |
| 133  | Bonificaciones Y Gratificaciones       |                        |                |                        | 18.000.000  |                         | 18.000.000  |                              |
| 140  | PERSONAL CONTRATADO                    | 141.750.000            | 50.856.667     | 192.606.667            | 5.450.000   | 187.156.667             | 2.600.000   | 2.850.000                    |
| 144  | 30 1 1 10 JORNALES                     | 50.000                 | 50.856.667     | 50.906.667             | 2.600.000   | 48.306.667              | 2.600.000   | 0                            |
| 144  | Jornales                               |                        |                |                        | 2.600.000   |                         | 2.600.000   |                              |
| 144  | 30 88 1 10 JORNALES                    | 141.700.000            | 0              | 141.700.000            | 2.850.000   | 138.850.000             | 0           | 2.850.000                    |
| 144  | Jornales                               |                        |                |                        | 2.850.000   |                         | 0           |                              |
| 190  | OTROS GASTOS DEL PERSONAL              | 57.600.000             | 0              | 57.600.000             | 4.800.000   | 52.800.000              | 4.800.000   | 0                            |
| 191  | 10 1 1 10 SUBSIDIO PARA LA SALUD       | 57.600.000             | 0              | 57.600.000             | 4.800.000   | 52.800.000              | 4.800.000   | 0                            |
| 191  | Subsidio Para La Salud                 |                        |                |                        | 4.800.000   |                         | 4.800.000   |                              |
| 200  | SERVICIOS NO PERSONALES                | 359.825.857            | - 77.806.667   | 282.019.190            | 2.500.000   | 279.519.190             | 24.109.130  | - 21.609.130                 |
| 220  | TRANSPORTE Y ALMACENAJE                | 20.000.000             | 2.500.000      | 22.500.000             | 0           | 22.500.000              | 0           | 0                            |
| 221  | 30 1 1 10 TRANSPORTE                   | 0                      | 2.500.000      | 2.500.000              | 0           | 2.500.000               | 0           | 0                            |
| 220  | TRANSPORTE                             |                        |                |                        | 0           |                         | 0           |                              |
| 221  | 30 88 1 10 TRANSPORTE                  | 20.000.000             | 0              | 20.000.000             | 0           | 20.000.000              | 0           | 0                            |
| 220  | TRANSPORTE                             |                        |                |                        | 0           |                         | 0           |                              |
| 230  | PASAJES Y VIÁTICOS                     | 71.858.109             | 0              | 71.858.109             | 0           | 71.858.109              | 1.644.630   | - 1.644.630                  |
| 232  | 10 1 1 10 VIÁTICOS Y MOVILIDAD         | 11.258.109             | 0              | 11.258.109             | 0           | 11.258.109              | 1.644.630   | - 1.644.630                  |
| 232  | Viáticos Y Movilidad                   |                        |                |                        | 0           |                         | 1.644.630   |                              |
| 232  | 30 1 1 10 VIÁTICOS Y MOVILIDAD         | 30.600.000             | 0              | 30.600.000             | 0           | 30.600.000              | 0           | 0                            |
| 230  | VIÁTICOS Y MOVILIDAD                   |                        |                |                        | 0           |                         | 0           |                              |



LISTADO DE EJECUCION PRESUPUESTARIA POR EL OBJETO DEL GASTO  
SOBRE MOVIMIENTOS DESDE EL 01/11/2021 AL 30/11/2021

Nivel de Impresión: '6. OBJETO'

Nivel: 28 hasta: 28 Entidad: 2 hasta: 2 Clase: 1 hasta: 1 Programa: 1 hasta: 1 Proyecto/Actividad: 8 hasta: 8 Objeto: 0 hasta: 999 Fuente: 0 hasta: 99 Org.Financ.: 0 hasta: 999 Dpt.: 0 hasta: 999

| Grupo<br>Sub-Grupo<br>Obj. F.F. O.F. País Dpt. | DESCRIPCION  | PRESUPUESTO<br>INICIAL | MODIFICACIONES | PRESUPUESTO<br>VIGENTE | OBLIGADO    | SALDO<br>PRESUPUESTARIO | PAGADO      | OBLIGACIONES<br>PEND.DE PAGO |
|--|--|------------------------|----------------|------------------------|-------------|-------------------------|-------------|------------------------------|
| <b>28 UNIVERSIDADES NACIONALES</b>             |  |                        |                |                        |             |                         |             |                              |
| <b>2 UNIVERSIDAD NACIONAL DEL ESTE</b>         |  | 5.898.092.587          | 291.593.333    | 6.189.685.920          | 384.455.510 | 5.805.230.410           | 465.528.247 | - 81.072.737                 |
| Clase:   | 1 PROGRAMA CENTRAL   | 5.898.092.587          | 291.593.333    | 6.189.685.920          | 384.455.510 | 5.805.230.410           | 465.528.247 | - 81.072.737                 |
| Programa:                                      | 1 PROGRAMA CENTRAL   | 5.898.092.587          | 291.593.333    | 6.189.685.920          | 384.455.510 | 5.805.230.410           | 465.528.247 | - 81.072.737                 |
| Actividad:                                     | 8 FORMACION EN POST-GRADO Snlps afec.:   | 5.898.092.587          | 291.593.333    | 6.189.685.920          | 384.455.510 | 5.805.230.410           | 465.528.247 | - 81.072.737                 |
| SERVICIOS NO PERSONALES                        |  |                        |                |                        |             |                         |             |                              |
| 230 PASAJES Y VIÁTICOS                         |  |                        |                |                        |             |                         |             |                              |
| 232 30 88 1                                    | 10 VIÁTICOS Y MOVILIDAD  | 30.000.000             | 0              | 30.000.000             | 0           | 30.000.000              | 0           | 0                            |
| 230  | VIÁTICOS Y MOVILIDAD   |                        |                |                        | 0           |                         | 0           |                              |
| 240  | GASTOS POR SERVICIOS DE ASEO, MANTENIMIENTO Y REPARACIONES                         | 99.967.748             | - 13.306.667   | 86.661.081             | 0           | 86.661.081              | 19.964.500  | - 19.964.500                 |
| 242 30 88 1                                    | 10 MANTENIMIENTO Y REPARACIONES MENORES DE EDIFICIOS Y LOCALES                     | 50.000.000             | 0              | 50.000.000             | 0           | 50.000.000              | 0           | 0                            |
| 240  | MANTENIMIENTO Y REPARACIONES MENORES DE EDIFICIOS Y LOCALES                        |                        |                |                        | 0           |                         | 0           |                              |
| 243 10 1 1                                     | 10 MANTENIMIENTO Y REPARACIONES MENORES DE MAQUINARIAS, EQUIPOS Y MUEBLES DE OFIC. | 5.661.081              | 0              | 5.661.081              | 0           | 5.661.081               | 0           | 0                            |
| 240  | MANTENIMIENTO Y REPARACIONES MENORES DE MAQUINARIAS, EQUIPOS Y MUEBLES DE OFIC.    |                        |                |                        | 0           |                         | 0           |                              |
| 243 30 1 1                                     | 10 MANTENIMIENTO Y REPARACIONES MENORES DE MAQUINARIAS, EQUIPOS Y MUEBLES DE OFIC. | 0                      | 5.000.000      | 5.000.000              | 0           | 5.000.000               | 0           | 0                            |
| 240  | MANTENIMIENTO Y REPARACIONES MENORES DE MAQUINARIAS, EQUIPOS Y MUEBLES DE OFIC.    |                        |                |                        | 0           |                         | 0           |                              |
| 243 30 88 1                                    | 10 MANTENIMIENTO Y REPARACIONES MENORES DE MAQUINARIAS, EQUIPOS Y MUEBLES DE OFIC. | 20.000.000             | 0              | 20.000.000             | 0           | 20.000.000              | 19.964.500  | - 19.964.500                 |
| 243  | Mantenimiento Y Rep Menores De Maq. Eq. Y Muebles                                  |                        |                |                        | 0           |                         | 19.964.500  |                              |
| 244 10 1 1                                     | 10 MANTENIMIENTO Y REPARACIONES MENORES DE EQUIPOS DE TRANSPORTE                   | 6.000.000              | 0              | 6.000.000              | 0           | 6.000.000               | 0           | 0                            |
| 240  | MANTENIMIENTO Y REPARACIONES MENORES DE EQUIPOS DE TRANSPORTE                      |                        |                |                        | 0           |                         | 0           |                              |
| 244 30 88 1                                    | 10 MANTENIMIENTO Y REPARACIONES MENORES DE EQUIPOS DE TRANSPORTE                   | 18.306.667             | - 18.306.667   | 0                      | 0           | 0                       | 0           | 0                            |
| 240  | MANTENIMIENTO Y REPARACIONES MENORES DE EQUIPOS DE TRANSPORTE                      |                        |                |                        | 0           |                         | 0           |                              |
| <b>260 SERVICIOS TÉCNICOS Y PROFESIONALES</b>  |  | 62.000.000             | 9.400.000      | 71.400.000             | 2.500.000   | 68.900.000              | 2.500.000   | 0                            |
| 261 30 1 1                                     | 10 DE INFORMATICA Y SISTEMAS COMPUTARIZADOS  | 0                      | 18.000.000     | 18.000.000             | 0           | 18.000.000              | 0           | 0                            |
| 260  | DE INFORMATICA Y SISTEMAS COMPUTARIZADOS   |                        |                |                        | 0           |                         | 0           |                              |
| 261 30 88 1                                    | 10 DE INFORMATICA Y SISTEMAS COMPUTARIZADOS  | 30.000.000             | 0              | 30.000.000             | 0           | 30.000.000              | 0           | 0                            |
| 260  | DE INFORMATICA Y SISTEMAS COMPUTARIZADOS   |                        |                |                        | 0           |                         | 0           |                              |
| 263 30 88 1                                    | 10 SERVICIOS BANCARIOS   | 1.000.000              | 0              | 1.000.000              | 0           | 1.000.000               | 0           | 0                            |
| 260  | SERVICIOS BANCARIOS  |                        |                |                        | 0           |                         | 0           |                              |
| 264 30 88 1                                    | 10 PRIMAS Y GASTOS DE SEGUROS  | 8.000.000              | 0              | 8.000.000              | 0           | 8.000.000               | 0           | 0                            |

SIAF



**LISTADO DE EJECUCION PRESUPUESTARIA POR EL OBJETO DEL GASTO  
SOBRE MOVIMIENTOS DESDE EL 01/11/2021 AL 30/11/2021**

Nivel de Impresión: '6. OBJETO'

Nivel: 28 hasta: 28 Entidad: 2 hasta: 2 Clase: 1 hasta: 1 Programa: 1 hasta: 1 Proyecto/Actividad: 8 hasta: 8 Objeto: 0 hasta: 999 Fuente: 0 hasta: 99 Org.Financ.: 0 hasta: 999 Dpt.: 0 hasta: 999

| Grupo<br>Sub-Grupo<br>Obj. F.F. O.F. País Dpt.        | DESCRIPCION                              | PRESUPUESTO<br>INICIAL | MODIFICACIONES     | PRESUPUESTO<br>VIGENTE | OBLIGADO           | SALDO<br>PRESUPUESTARIO | PAGADO             | OBLIGACIONES<br>PEND.DE PAGO |
|---|--|------------------------|--------------------|------------------------|--------------------|-------------------------|--------------------|------------------------------|
| <b>28 UNIVERSIDADES NACIONALES</b>                    |  |                        |                    |                        |                    |                         |                    |                              |
| <b>2 UNIVERSIDAD NACIONAL DEL ESTE</b>                |  | <b>5.898.092.587</b>   | <b>291.593.333</b> | <b>6.189.685.920</b>   | <b>384.455.510</b> | <b>5.805.230.410</b>    | <b>465.528.247</b> | <b>- 81.072.737</b>          |
| Clase:  | 1 PROGRAMA CENTRAL                       | 5.898.092.587          | 291.593.333        | 6.189.685.920          | 384.455.510        | 5.805.230.410           | 465.528.247        | - 81.072.737                 |
| Programa:   | 1 PROGRAMA CENTRAL                       | 5.898.092.587          | 291.593.333        | 6.189.685.920          | 384.455.510        | 5.805.230.410           | 465.528.247        | - 81.072.737                 |
| Actividad:  | 8 FORMACION EN POST-GRADO Snlps afec.:   | 5.898.092.587          | 291.593.333        | 6.189.685.920          | 384.455.510        | 5.805.230.410           | 465.528.247        | - 81.072.737                 |
| <b>SERVICIOS NO PERSONALES</b>                        |  |                        |                    |                        |                    |                         |                    |                              |
| <b>260 SERVICIOS TÉCNICOS Y PROFESIONALES</b>         |  |                        |                    |                        |                    |                         |                    |                              |
| 260   | PRIMAS Y GASTOS DE SEGUROS               |                        |                    |                        | 0                  |                         | 0                  |                              |
| 265 30 88 1 10  | PUBLICIDAD Y PROPAGANDA                  | 10.000.000             | - 10.000.000       | 0                      | 0                  | 0                       | 0                  | 0                            |
| 268 30 1 1 10   | SERVICIOS DE COMUNICACIONES              | 0                      | 13.500.000         | 13.500.000             | 2.500.000          | 11.000.000              | 2.500.000          | 0                            |
| 268   | Servicios De Comunicaciones              |                        |                    |                        | 2.500.000          |                         | 2.500.000          |                              |
| 269 30 1 1 10   | SERVICIOS TECNICOSY PROFESIONALES VARIOS | 13.000.000             | - 12.100.000       | 900.000                | 0                  | 900.000                 | 0                  | 0                            |
| 260   | SERVICIOS TECNICOSY PROFESIONALES VARIOS |                        |                    |                        | 0                  |                         | 0                  |                              |
| <b>280 OTROS SERVICIOS EN GENERAL</b>                 |  |                        |                    |                        |                    |                         |                    |                              |
| 281 30 1 1 10   | SERVICIOS DE CEREMONIAL                  | 20.000.000             | - 10.000.000       | 10.000.000             | 0                  | 10.000.000              | 0                  | 0                            |
| 280   | SERVICIOS DE CEREMONIAL                  |                        |                    |                        | 0                  |                         | 0                  |                              |
| 281 30 88 1 10  | SERVICIOS DE CEREMONIAL                  | 10.000.000             | - 10.000.000       | 0                      | 0                  | 0                       | 0                  | 0                            |
| 280   | SERVICIOS DE CEREMONIAL                  |                        |                    |                        | 0                  |                         | 0                  |                              |
| 284 30 1 1 10   | SERVICIOS DE CATERING                    | 21.000.000             | - 21.000.000       | 0                      | 0                  | 0                       | 0                  | 0                            |
| 280   | SERVICIOS DE CATERING                    |                        |                    |                        | 0                  |                         | 0                  |                              |
| 284 30 88 1 10  | SERVICIOS DE CATERING                    | 20.000.000             | - 10.000.000       | 10.000.000             | 0                  | 10.000.000              | 0                  | 0                            |
| 280   | SERVICIOS DE CATERING                    |                        |                    |                        | 0                  |                         | 0                  |                              |
| <b>290 SERVICIOS DE CAPACITACIÓN Y ADIESTRAMIENTO</b> |  |                        |                    |                        |                    |                         |                    |                              |
| 299 30 1 1 10   | CAPACITACIÓN Y ADIESTRAMIENTO VARIOS     | 35.000.000             | - 25.400.000       | 9.600.000              | 0                  | 9.600.000               | 0                  | 0                            |
| 290   | CAPACITACIÓN Y ADIESTRAMIENTO VARIOS     |                        |                    |                        | 0                  |                         | 0                  |                              |
| <b>300 BIENES DE CONSUMO E INSUMOS</b>                |  |                        |                    |                        |                    |                         |                    |                              |
| 300   | BIENES DE CONSUMO E INSUMOS              | 134.724.324            | 6.700.000          | 141.424.324            | 3.276.200          | 138.148.124             | 36.082.807         | - 32.806.607                 |
| <b>310 PRODUCTOS ALIMENTICIOS</b>                     |  |                        |                    |                        |                    |                         |                    |                              |
| 311 30 1 1 10   | ALIMENTOS PARA PERSONAS                  | 0                      | 4.200.000          | 4.200.000              | 0                  | 4.200.000               | 0                  | 0                            |
| 310   | ALIMENTOS PARA PERSONAS                  |                        | 4.200.000          | 4.200.000              | 0                  | 4.200.000               | 0                  | 0                            |
| <b>330 PRODUCTOS DE PAPEL, CARTÓN E IMPRESOS</b>      |  |                        |                    |                        |                    |                         |                    |                              |
| 331 10 1 1 10   | PAPEL DE ESCRITORIO Y CARTÓN             | 5.000.000              | 0                  | 5.000.000              | 0                  | 5.000.000               | 0                  | 0                            |
| 330   | PAPEL DE ESCRITORIO Y CARTÓN             |                        |                    |                        | 0                  |                         | 0                  |                              |
| 331 30 1 1 10   | PAPEL DE ESCRITORIO Y CARTÓN             | 10.000.000             | 0                  | 10.000.000             | 0                  | 10.000.000              | 0                  | 0                            |
| 330   | PAPEL DE ESCRITORIO Y CARTÓN             |                        |                    |                        | 0                  |                         | 0                  |                              |
| 333 30 1 1 10   | PRODUCTOS DE ARTES GRAFICAS              | 10.000.000             | 0                  | 10.000.000             | 0                  | 10.000.000              | 0                  | 0                            |
| 330   | PRODUCTOS DE ARTES GRAFICAS              |                        |                    |                        | 0                  |                         | 0                  |                              |
| 334 30 1 1 10   | PRODUCTOS DE PAPEL Y CARTON              | 10.000.000             | - 10.000.000       | 0                      | 0                  | 0                       | 0                  | 0                            |
| 330   | PRODUCTOS DE PAPEL Y CARTON              |                        |                    |                        | 0                  |                         | 0                  |                              |
| <b>340 BIENES DE CONSUMO DE OFICINAS E INSUMOS</b>    |  |                        |                    |                        |                    |                         |                    |                              |
| 341 10 1 1 10   | ELEMENTOS DE LIMPIEZA                    | 9.000.000              | 0                  | 9.000.000              | 2.776.200          | 6.223.800               | 6.223.800          | - 3.447.600                  |
| 341   | Elementos De Limpieza                    |                        |                    |                        | 2.776.200          |                         | 6.223.800          |                              |
| 342 30 1 1 10   | ÚTILES DE ESCRITORIO, OFICINA Y ENSERES  | 30.000.000             | - 20.000.000       | 10.000.000             | 500.000            | 9.500.000               | 500.000            | 0                            |

SIAF




LISTADO DE EJECUCION PRESUPUESTARIA POR EL OBJETO DEL GASTO  
SOBRE MOVIMIENTOS DESDE EL 01/11/2021 AL 30/11/2021

Nivel de Impresión: '6. OBJETO'

Nivel: 28 hasta: 28 Entidad: 2 hasta: 2 Clase: 1 hasta: 1 Programa: 1 hasta: 1 Proyecto/Actividad: 8 hasta: 8 Objeto: 0 hasta: 999 Fuente: 0 hasta: 99 Org.Financ.: 0 hasta: 999 Dpt.: 0 hasta: 999

| Grupo<br>Sub-Grupo<br>Obj. F.F. O.F. Pafs Dpt.         | DESCRIPCION   | PRESUPUESTO<br>INICIAL | MODIFICACIONES | PRESUPUESTO<br>VIGENTE | OBLIGADO     | SALDO<br>PRESUPUESTARIO | PAGADO               | OBLIGACIONES<br>PEND.DE PAGO |
|--|---|------------------------|----------------|------------------------|--------------|-------------------------|----------------------|------------------------------|
| <b>28 UNIVERSIDADES NACIONALES</b>                     |   |                        |                |                        |              |                         |                      |                              |
| <b>2 UNIVERSIDAD NACIONAL DEL ESTE</b>                 |   | 5.898.092.587          | 291.593.333    | 6.189.685.920          | 384.455.510  | 5.805.230.410           | 465.528.247          | - 81.072.737                 |
| Clase:   | 1 PROGRAMA CENTRAL  | 5.898.092.587          | 291.593.333    | 6.189.685.920          | 384.455.510  | 5.805.230.410           | 465.528.247          | - 81.072.737                 |
| Programa:  | 1 PROGRAMA CENTRAL  | 5.898.092.587          | 291.593.333    | 6.189.685.920          | 384.455.510  | 5.805.230.410           | 465.528.247          | - 81.072.737                 |
| Actividad:   | 8 FORMACION EN POST-GRADO Snlps afec.:  | 5.898.092.587          | 291.593.333    | 6.189.685.920          | 384.455.510  | 5.805.230.410           | 465.528.247          | - 81.072.737                 |
| <b>BIENES DE CONSUMO E INSUMOS</b>                     |   |                        |                |                        |              |                         |                      |                              |
| <b>340 BIENES DE CONSUMO DE OFICINAS E INSUMOS</b>     |   |                        |                |                        |              |                         |                      |                              |
| 342 30 88 1 10   | Útiles De Escritorio, Oficina Y Enseñanza<br>ÚTILES DE ESCRITORIO, OFICINA Y<br>ENSERES | 7.451.522              | 0              | 7.451.522              | 500.000<br>0 | 7.451.522               | 500.000<br>7.353.205 | - 7.353.205                  |
| 343 30 1 1 10  | Útiles De Escritorio, Oficina Y Enseñanza<br>ÚTILES Y MATERIALES ELÉCTRICOS             | 5.000.000              | 5.000.000      | 10.000.000             | 0            | 10.000.000              | 7.353.205<br>0       | 0                            |
| 346 30 1 1 10  | REPUESTOS Y ACCESORIOS MENORES  | 0                      | 2.000.000      | 2.000.000              | 0            | 2.000.000               | 0                    | 0                            |
| 346 30 88 1 10   | REPUESTOS Y ACCESORIOS MENORES  | 22.000.000             | 0              | 22.000.000             | 0            | 22.000.000              | 10.734.000           | - 10.734.000                 |
| 346 30 88 1 10   | Repuestos Y Accesorios Menores  | 0                      | 0              | 0                      | 0            | 0                       | 10.734.000           | 0                            |
| <b>350 PRODUCTOS E INSTRUM. QUÍMICOS Y MEDICINALES</b> |   |                        |                |                        |              |                         |                      |                              |
| 351 30 1 1 10  | COMPUESTOS QUÍMICOS   | 2.500.000              | 500.000        | 3.000.000              | 0            | 3.000.000               | 0                    | 0                            |
| 352 30 1 1 10  | PRODUCTOS FARMACÉUTICOS Y<br>MEDICINALES  | 0                      | 2.000.000      | 2.000.000              | 0            | 2.000.000               | 0                    | 0                            |
| 353 30 1 1 10  | PRODUCTOS FARMACÉUTICOS Y<br>MEDICINALES  | 0                      | 500.000        | 500.000                | 0            | 500.000                 | 0                    | 0                            |
| 355 30 1 1 10  | ABONOS Y FERTILIZANTES  | 0                      | 500.000        | 500.000                | 0            | 500.000                 | 0                    | 0                            |
| 355 30 88 1 10   | TINTAS, PINTURAS Y COLORANTES   | 2.500.000              | 0              | 2.500.000              | 0            | 2.500.000               | 0                    | 0                            |
| 355 30 1 1 10  | TINTAS, PINTURAS Y COLORANTES   | 0                      | 0              | 0                      | 0            | 0                       | 0                    | 0                            |
| 360 10 1 1 10  | COMBUSTIBLES Y LUBRICANTES  | 6.272.802              | 0              | 6.272.802              | 0            | 6.272.802               | 6.272.802            | - 6.272.802                  |
| 361 10 1 1 10  | COMBUSTIBLES  | 6.272.802              | 0              | 6.272.802              | 0            | 6.272.802               | 6.272.802            | - 6.272.802                  |
| 361 10 1 1 10  | Combustibles  | 0                      | 0              | 0                      | 0            | 0                       | 6.272.802            | 0                            |
| <b>390 OTROS BIENES DE CONSUMO</b>                     |   |                        |                |                        |              |                         |                      |                              |
| 394 30 88 1 10   | HERRAMIENTAS MENORES  | 5.000.000              | 0              | 5.000.000              | 0            | 5.000.000               | 4.999.000            | - 4.999.000                  |
| 394 30 88 1 10   | Herramientas Menores  | 0                      | 0              | 0                      | 0            | 0                       | 4.999.000            | 0                            |
| 397 30 1 1 10  | PRODUCTOS E INSUMOS METÁLICOS   | 0                      | 1.000.000      | 1.000.000              | 0            | 1.000.000               | 0                    | 0                            |
| 397 30 88 1 10   | PRODUCTOS E INSUMOS METÁLICOS   | 5.000.000              | 0              | 5.000.000              | 0            | 5.000.000               | 0                    | 0                            |
| 398 30 1 1 10  | PRODUCTOS E INSUMOS NO METÁLICOS  | 0                      | 11.000.000     | 11.000.000             | 0            | 11.000.000              | 0                    | 0                            |
| 398 30 1 1 10  | PRODUCTOS E INSUMOS NO METÁLICOS  | 0                      | 0              | 0                      | 0            | 0                       | 0                    | 0                            |
| 399 30 1 1 10  | BIENES DE CONSUMO VARIOS  | 0                      | 10.000.000     | 10.000.000             | 0            | 10.000.000              | 0                    | 0                            |
| 399 30 88 1 10   | BIENES DE CONSUMO VARIOS  | 5.000.000              | 0              | 5.000.000              | 0            | 5.000.000               | 0                    | 0                            |
| 399 30 1 1 10  | BIENES DE CONSUMO VARIOS  | 0                      | 0              | 0                      | 0            | 0                       | 0                    | 0                            |
| 500 30 88 1 10   | INVERSION FÍSICA  | 65.000.000             | 198.500.000    | 263.500.000            | 0            | 263.500.000             | 0                    | 0                            |

SIAF



LISTADO DE EJECUCION PRESUPUESTARIA POR EL OBJETO DEL GASTO  
SOBRE MOVIMIENTOS DESDE EL 01/11/2021 AL 30/11/2021

Nivel de Impresión: '6. OBJETO'

Nivel: 28 hasta: 28 Entidad: 2 hasta: 2 Clase: 1 hasta: 1 Programa: 1 hasta: 1 Proyecto/Actividad: 8 hasta: 8 Objeto: 0 hasta: 999 Fuente: 0 hasta: 99 Org.Financ.: 0 hasta: 999 Dpt.: 0 hasta: 999

| Grupo<br>Sub-Grupo<br>Obj. F.F. O.F. País Dpt. | DESCRIPCION  | PRESUPUESTO<br>INICIAL | MODIFICACIONES     | PRESUPUESTO<br>VIGENTE | OBLIGADO           | SALDO<br>PRESUPUESTARIO | PAGADO             | OBLIGACIONES<br>PEND.DE PAGO |
|--|--|------------------------|--------------------|------------------------|--------------------|-------------------------|--------------------|------------------------------|
| <b>28 UNIVERSIDADES NACIONALES</b>             |  |                        |                    |                        |                    |                         |                    |                              |
| <b>2 UNIVERSIDAD NACIONAL DEL ESTE</b>         |  | <b>5.898.092.587</b>   | <b>291.593.333</b> | <b>6.189.685.920</b>   | <b>384.455.510</b> | <b>5.805.230.410</b>    | <b>465.528.247</b> | <b>- 81.072.737</b>          |
| Clase:   | 1 PROGRAMA CENTRAL   | 5.898.092.587          | 291.593.333        | 6.189.685.920          | 384.455.510        | 5.805.230.410           | 465.528.247        | - 81.072.737                 |
| Programa:                                      | 1 PROGRAMA CENTRAL   | 5.898.092.587          | 291.593.333        | 6.189.685.920          | 384.455.510        | 5.805.230.410           | 465.528.247        | - 81.072.737                 |
| Actividad:                                     | 8 FORMACION EN POST-GRADO Snips afec.:   | 5.898.092.587          | 291.593.333        | 6.189.685.920          | 384.455.510        | 5.805.230.410           | 465.528.247        | - 81.072.737                 |
| <b>INVERSION FÍSICA</b>                        |  |                        |                    |                        |                    |                         |                    |                              |
| 530  | ADQUISICIONES DE MAQUINARIAS, EQUIPOS Y HERRAMIENTAS EN GENERAL                    | 15.000.000             | 0                  | 15.000.000             | 0                  | 15.000.000              | 0                  | 0                            |
| 534 30 1 1                                     | 10 EQUIPOS EDUCATIVOS Y RECREACIONALES   | 15.000.000             | 0                  | 15.000.000             | 0                  | 15.000.000              | 0                  | 0                            |
| 530  | EQUIPOS EDUCATIVOS Y RECREACIONALES  |                        |                    |                        | 0                  |                         | 0                  |                              |
| 540  | ADQUISICIONES DE EQUIPOS DE OFICINA Y COMPUTACION                                  | 50.000.000             | 198.500.000        | 248.500.000            | 0                  | 248.500.000             | 0                  | 0                            |
| 541 30 1 1                                     | 10 ADQUISICIONES DE MUEBLES Y ENSERES  | 50.000.000             | 100.000.000        | 150.000.000            | 0                  | 150.000.000             | 0                  | 0                            |
| 540  | ADQUISICIONES DE MUEBLES Y ENSERES   |                        |                    |                        | 0                  |                         | 0                  |                              |
| 543 30 1 1                                     | 10 ADQUISICIONES DE EQUIPOS DE COMPUTACION   | 0                      | 98.500.000         | 98.500.000             | 0                  | 98.500.000              | 0                  | 0                            |
| 540  | ADQUISICIONES DE EQUIPOS DE COMPUTACION  |                        |                    |                        | 0                  |                         | 0                  |                              |
| 800  | TRANSFERENCIAS   | 71.097.975             | 65.000.000         | 136.097.975            | 0                  | 136.097.975             | 0                  | 0                            |
| 840  | TRANSFERENCIAS CORRIENTES AL SECTOR PRIVADO  | 71.097.975             | 15.000.000         | 86.097.975             | 0                  | 86.097.975              | 0                  | 0                            |
| 841 10 1 1                                     | 10 BECAS   | 0                      | 25.000.000         | 25.000.000             | 0                  | 25.000.000              | 0                  | 0                            |
| 840  | BECAS  |                        |                    |                        | 0                  |                         | 0                  |                              |
| 841 30 1 1                                     | 10 BECAS   | 71.097.975             | 10.000.000         | 61.097.975             | 0                  | 61.097.975              | 0                  | 0                            |
| 840  | BECAS  |                        |                    |                        | 0                  |                         | 0                  |                              |
| 850  | TRANSFERENCIAS CORRIENTES AL SECTOR EXTERNO  | 0                      | 50.000.000         | 50.000.000             | 0                  | 50.000.000              | 0                  | 0                            |
| 852 30 1 1                                     | 10 TRANSFERENCIAS CTES. A ENT. DEL SECTOR PRIVADO, ACADEMICO Y/O PUB. DEL EXTERIOR | 0                      | 50.000.000         | 50.000.000             | 0                  | 50.000.000              | 0                  | 0                            |
| 850  | TRANSFERENCIAS CTES. A ENT. DEL SECTOR PRIVADO, ACADEMICO Y/O PUB. DEL EXTERIOR    |                        |                    |                        | 0                  |                         | 0                  |                              |
| 900  | OTROS GASTOS   | 44.400.013             | 0                  | 44.400.013             | 1.303.154          | 43.096.859              | 1.303.154          | 0                            |
| 910  | PAGO DE IMPUESTOS, TASAS, GASTOS JUDICIALES Y OTROS                                | 7.000.013              | 0                  | 7.000.013              | 1.303.154          | 5.696.859               | 1.303.154          | 0                            |
| 910 30 1 1                                     | 10 PAGO DE IMPUESTOS, TASAS, GASTOS JUDICIALES Y OTROS                             | 7.000.013              | 0                  | 7.000.013              | 1.303.154          | 5.696.859               | 1.303.154          | 0                            |
| 913  | Tasas Y Contribuciones   |                        |                    |                        | 1.303.154          |                         | 1.303.154          |                              |
| 920  | DEVOLUCIÓN DE IMPUESTOS Y OTROS INGRESOS NO TRIBUTARIOS                            | 37.400.000             | 0                  | 37.400.000             | 0                  | 37.400.000              | 0                  | 0                            |
| 920 30 1 1                                     | 10 DEVOLUCIÓN DE IMPUESTOS Y OTROS INGRESOS NO TRIBUTARIOS                         | 7.502.012              | 0                  | 7.502.012              | 0                  | 7.502.012               | 0                  | 0                            |
| 920  | DEVOLUCIÓN DE IMPUESTOS Y OTROS INGRESOS NO TRIBUTARIOS                            |                        |                    |                        | 0                  |                         | 0                  |                              |
| 920 30 88 1                                    | 10 DEVOLUCIÓN DE IMPUESTOS Y OTROS INGRESOS NO TRIBUTARIOS                         | 29.897.988             | 0                  | 29.897.988             | 0                  | 29.897.988              | 0                  | 0                            |
| 920  | DEVOLUCIÓN DE IMPUESTOS Y OTROS INGRESOS NO TRIBUTARIOS                            |                        |                    |                        | 0                  |                         | 0                  |                              |




LISTADO DE EJECUCION PRESUPUESTARIA POR EL OBJETO DEL GASTO  
SOBRE MOVIMIENTOS DESDE EL 01/11/2021 AL 30/11/2021

Nivel de Impresión: '6. OBJETO'

Nivel: 28 hasta: 28 Entidad: 2 hasta: 2 Clase: 1 hasta: 1 Programa: 1 hasta: 1 Proyecto/Actividad: 8 hasta: 8 Objeto: 0 hasta: 999 Fuente: 0 hasta: 99 Org.Financ.: 0 hasta: 999 Dpt.: 0 hasta: 999

| Grupo<br>Sub-Grupo<br>Obj. F.F. O.F. País Dpt. | DESCRIPCION | PRESUPUESTO<br>INICIAL | MODIFICACIONES | PRESUPUESTO<br>VIGENTE | OBLIGADO    | SALDO<br>PRESUPUESTARIO | PAGADO      | OBLIGACIONES<br>PEND.DE PAGO |
|--|-------------|------------------------|----------------|------------------------|-------------|-------------------------|-------------|------------------------------|
| <b>Total General:</b>                          |             | 5.898.092.587          | 291.593.333    | 6.189.685.920          | 384.455.510 | 5.805.230.410           | 465.528.247 | - 81.072.737                 |



*2021-1*  
Luz Marina Margenit Galeano López  
Jefe de Contabilidad  
Rectorado UNE