

LISTADO DE EJECUCION PRESUPUESTARIA POR EL OBJETO DEL GASTO
SOBRE MOVIMIENTOS DESDE EL 01/07/2022 AL 31/07/2022

Nivel de Impresión: '6. OBJETO'

Nivel: 28 hasta: 28 Entidad: 2 hasta: 2 Clase: 1 hasta: 1 Programa: 1 hasta: 1 Proyecto/Actividad: 1 hasta: 1 Objeto: 0 hasta: 999 Fuente: 0 hasta: 99 Org.Financ.: 0 hasta: 999 Dpt.: 0 hasta: 999

Grupo Sub-Grupo Obj. F.F. O.F. Pais Dpt.	DESCRIPCION	PRESUPUESTO INICIAL	MODIFICACIONES	PRESUPUESTO VIGENTE	OBLIGADO	SALDO PRESUPUESTARIO	PAGADO	OBLIGACIONES PEND.DE PAGO
28 UNIVERSIDADES NACIONALES		16.532.506.303	- 279.200.000	16.253.306.303	1.064.864.278	15.188.442.025	985.050.045	79.814.233
2 UNIVERSIDAD NACIONAL DEL ESTE		16.532.506.303	- 279.200.000	16.253.306.303	1.064.864.278	15.188.442.025	985.050.045	79.814.233
Clase: 1 PROGRAMA CENTRAL		16.532.506.303	- 279.200.000	16.253.306.303	1.064.864.278	15.188.442.025	985.050.045	79.814.233
Programa: 1 PROGRAMA CENTRAL		16.532.506.303	- 279.200.000	16.253.306.303	1.064.864.278	15.188.442.025	985.050.045	79.814.233
Actividad: 1 GESTION ADMINISTRATIVA Snips afec.:		16.532.506.303	- 279.200.000	16.253.306.303	1.064.864.278	15.188.442.025	985.050.045	79.814.233
100 SERVICIOS PERSONALES		8.978.521.598	- 279.200.000	8.699.321.598	546.210.226	8.153.111.372	560.876.681	- 14.666.455
110 REMUNERACIONES BÁSICAS		4.553.265.340	0	4.553.265.340	336.123.080	4.217.142.260	330.842.706	5.280.374
111 10 1 1 10 SUELDOS		3.405.089.760	0	3.405.089.760	277.837.980	3.127.251.780	272.557.606	5.280.374
111 Sueldos					277.837.980		272.557.606	
112 10 1 1 10 DIETAS		177.290.400	0	177.290.400	9.975.400	167.315.000	9.975.400	0
112 Dietas					9.975.400		9.975.400	
113 10 1 1 10 GASTOS DE REPRESENTACIÓN		620.634.000	0	620.634.000	48.309.700	572.324.300	48.309.700	0
113 Gastos De Representación					48.309.700		48.309.700	
114 10 1 1 10 AGUINALDO		350.251.180	0	350.251.180	0	350.251.180	0	0
114 AGUINALDO					0		0	
120 REMUNERACIONES TEMPORALES		55.541.556	0	55.541.556	1.039.837	54.501.719	0	1.039.837
123 10 1 1 10 REMUNERACIÓN EXTRAORDINARIA		11.341.556	0	11.341.556	1.039.837	10.301.719	0	1.039.837
123 Remuneración Extraordinaria					1.039.837		0	
123 30 1 1 10 REMUNERACIÓN EXTRAORDINARIA		23.200.000	0	23.200.000	0	23.200.000	0	0
123 REMUNERACIÓN EXTRAORDINARIA					0		0	
125 30 1 1 10 REMUNERACION ADICIONAL		21.000.000	0	21.000.000	0	21.000.000	0	0
125 REMUNERACION ADICIONAL					0		0	
130 ASIGNACIONES COMPLEMENTARIAS		1.924.992.557	55.000.000	1.979.992.557	129.530.000	1.850.462.557	145.030.000	- 15.500.000
131 10 1 1 10 SUBSIDIO FAMILIAR		43.631.647	55.000.000	98.631.647	280.000	98.351.647	280.000	0
131 Subsidio Familiar					280.000		280.000	
131 30 1 1 10 SUBSIDIO FAMILIAR		6.000.000	0	6.000.000	0	6.000.000	0	0
131 SUBSIDIO FAMILIAR					0		0	
133 10 1 1 10 BONIFICACIONES		804.934.910	0	804.934.910	0	804.934.910	130.184.910	- 130.184.910
133 Bonificaciones					0		130.184.910	
133 30 1 1 10 BONIFICACIONES		223.426.000	0	223.426.000	0	223.426.000	0	0
133 BONIFICACIONES					0		0	
133 30 63 1 10 BONIFICACIONES		77.000.000	0	77.000.000	0	77.000.000	0	0
133 BONIFICACIONES					0		0	
133 30 88 1 10 BONIFICACIONES		770.000.000	0	770.000.000	129.250.000	640.750.000	14.565.090	114.684.910
133 Bonificaciones					129.250.000		14.565.090	
140 PERSONAL CONTRATADO		2.156.722.145	- 334.200.000	1.822.522.145	56.117.309	1.766.404.836	61.603.975	- 5.486.666
143 10 1 1 10 CONTRATACIÓN OCASIONAL DEL PERSONAL DOCENTE Y DE BLANCO		323.600.000	- 213.770.000	109.830.000	0	109.830.000	0	0
143 CONTRATACIÓN OCASIONAL DEL PERSONAL DOCENTE Y DE BLANCO					0		0	
143 30 1 1 10 CONTRATACIÓN OCASIONAL DEL PERSONAL DOCENTE Y DE BLANCO		198.634.225	- 99.200.000	99.434.225	0	99.434.225	0	0
143 CONTRATACIÓN OCASIONAL DEL PERSONAL DOCENTE Y DE BLANCO					0		0	
143 30 63 1 10 CONTRATACIÓN OCASIONAL DEL PERSONAL DOCENTE Y DE BLANCO		50.000.000	0	50.000.000	0	50.000.000	0	0
143 CONTRATACIÓN OCASIONAL DEL PERSONAL DOCENTE Y DE BLANCO					0		0	
140 CONTRATACIÓN OCASIONAL DEL PERSONAL DOCENTE Y DE BLANCO					0		0	



LISTADO DE EJECUCION PRESUPUESTARIA POR EL OBJETO DEL GASTO
SOBRE MOVIMIENTOS DESDE EL 01/07/2022 AL 31/07/2022

Nivel de Impresión: '6. OBJETO'

Nivel: 28 hasta: 28 Entidad: 2 hasta: 2 Clase: 1 hasta: 1 Programa: 1 hasta: 1 Proyecto/Actividad: 1 hasta: 1 Objeto: 0 hasta: 999 Fuente: 0 hasta: 99 Org.Financ.: 0 hasta: 999 Dpt.: 0 hasta: 999

Grupo Sub-Grupo Obj. F.F. O.F. Pais Dpt.	DESCRIPCION	PRESUPUESTO INICIAL	MODIFICACIONES	PRESUPUESTO VIGENTE	OBLIGADO	SALDO PRESUPUESTARIO	PAGADO	OBLIGACIONES PEND.DE PAGO
28 UNIVERSIDADES NACIONALES								
2 UNIVERSIDAD NACIONAL DEL ESTE								
Clase: 1 PROGRAMA CENTRAL		16.532.506.303	- 279.200.000	16.253.306.303	1.064.864.278	15.188.442.025	985.050.045	79.814.233
Programa: 1 PROGRAMA CENTRAL		16.532.506.303	- 279.200.000	16.253.306.303	1.064.864.278	15.188.442.025	985.050.045	79.814.233
Actividad: 1 GESTION ADMINISTRATIVA Snips afec.:		16.532.506.303	- 279.200.000	16.253.306.303	1.064.864.278	15.188.442.025	985.050.045	79.814.233
SERVICIOS PERSONALES								
140 PERSONAL CONTRATADO								
143 30 88 1 10	CONTRATACIÓN OCASIONAL DEL PERSONAL DOCENTE Y DE BLANCO	256.920.000	0	256.920.000	0	256.920.000	0	0
140	CONTRATACIÓN OCASIONAL DEL PERSONAL DOCENTE Y DE BLANCO				0		0	
144 10 1 1 10	JORNALES	320.930.000	158.770.000	479.700.000	36.900.000	442.800.000	37.823.333	- 923.333
144	Jornales				36.900.000		37.823.333	
144 30 1 1 10	JORNALES	213.077.000	0	213.077.000	2.167.309	210.909.691	2.167.309	0
144	Jornales				2.167.309		2.167.309	
145 10 1 1 10	HONORARIOS PROFESIONALES	204.898.600	0	204.898.600	10.050.000	194.848.600	14.873.333	- 4.823.333
145	Honorarios Profesionales				10.050.000		14.873.333	
145 30 1 1 10	HONORARIOS PROFESIONALES	214.982.320	0	214.982.320	7.000.000	207.982.320	6.740.000	260.000
145	Honorarios Profesionales				7.000.000		6.740.000	
145 30 88 1 10	HONORARIOS PROFESIONALES	135.200.000	0	135.200.000	0	135.200.000	0	0
140	HONORARIOS PROFESIONALES				0		0	
148 30 1 1 10	CONTRATACIÓN DE PERSONAL DOCENTE E INSTRUCTORES PARA CURSOS ESPECIALIZADOS	238.480.000	- 180.000.000	58.480.000	0	58.480.000	0	0
140	CONTRATACIÓN DE PERSONAL DOCENTE E INSTRUCTORES PARA CURSOS ESPECIALIZADOS				0		0	
190 OTROS GASTOS DEL PERSONAL								
191 10 1 1 10	SUBSIDIO PARA LA SALUD	288.000.000	0	288.000.000	23.400.000	264.600.000	23.400.000	0
191	Subsidio Para La Salud				23.400.000		23.400.000	
200 SERVICIOS NO PERSONALES								
210 SERVICIOS BÁSICOS		1.052.647.480	0	1.052.647.480	66.440.820	986.206.660	43.647.800	22.793.020
211 10 1 1 10	ENERGÍA ELECTRICA	415.301.713	0	415.301.713	42.137.000	373.164.713	19.351.000	22.786.000
211	Energía Eléctrica				42.137.000		19.351.000	
211 30 88 1 10	ENERGÍA ELECTRICA	200.000.000	0	200.000.000	0	200.000.000	0	0
210	ENERGÍA ELECTRICA				0		0	
214 10 1 1 10	TELÉFONOS, TELEFAX Y OTROS SERVICIOS DE TELECOMUNICACIONES	326.044.367	0	326.044.367	24.303.820	301.740.547	24.296.800	7.020
214	Teléfonos, Telefax, Y Otros Servicios Comunicacionales				24.303.820		24.296.800	
214 30 88 1 10	TELÉFONOS, TELEFAX Y OTROS SERVICIOS DE TELECOMUNICACIONES	111.301.400	0	111.301.400	0	111.301.400	0	0
210	TELÉFONOS, TELEFAX Y OTROS SERVICIOS DE TELECOMUNICACIONES				0		0	
220 TRANSPORTE Y ALMACENAJE								
221 30 1 1 10	TRANSPORTE	5.000.000	0	5.000.000	400.000	4.600.000	400.000	0
221	Transporte				400.000		400.000	
221 30 88 1 10	TRANSPORTE	20.000.000	0	20.000.000	0	20.000.000	0	0
220	TRANSPORTE				0		0	
230 PASAJES Y VIÁTICOS		355.267.979	140.000.000	495.267.979	59.036.279	436.231.700	23.413.639	35.622.640

SIAF



LISTADO DE EJECUCION PRESUPUESTARIA POR EL OBJETO DEL GASTO
SOBRE MOVIMIENTOS DESDE EL 01/07/2022 AL 31/07/2022

Nivel de Impresión: '6. OBJETO'

Nivel: 28 hasta: 28 Entidad: 2 hasta: 2 Clase: 1 hasta: 1 Programa: 1 hasta: 1 Proyecto/Actividad: 1 hasta: 1 Objeto: 0 hasta: 999 Fuente: 0 hasta: 99 Org.Financ.: 0 hasta: 999 Dpt.: 0 hasta: 999

Grupo Sub-Grupo Obj. F.F. O.F. País Dpt.	DESCRIPCION	PRESUPUESTO INICIAL	MODIFICACIONES	PRESUPUESTO VIGENTE	OBLIGADO	SALDO PRESUPUESTARIO	PAGADO	OBLIGACIONES PEND.DE PAGO
28 UNIVERSIDADES NACIONALES								
2 UNIVERSIDAD NACIONAL DEL ESTE		16.532.506.303	- 279.200.000	16.253.306.303	1.064.864.278	15.188.442.025	985.050.045	79.814.233
Clase:	1 PROGRAMA CENTRAL	16.532.506.303	- 279.200.000	16.253.306.303	1.064.864.278	15.188.442.025	985.050.045	79.814.233
Programa:	1 PROGRAMA CENTRAL	16.532.506.303	- 279.200.000	16.253.306.303	1.064.864.278	15.188.442.025	985.050.045	79.814.233
Actividad:	1 GESTION ADMINISTRATIVA Snips afec.:	16.532.506.303	- 279.200.000	16.253.306.303	1.064.864.278	15.188.442.025	985.050.045	79.814.233
SERVICIOS NO PERSONALES								
230 PASAJES Y VIÁTICOS								
231 10 1 1 10	PASAJES	0	60.000.000	60.000.000	0	60.000.000	0	0
230	PASAJES				0		0	
231 30 1 1 10	PASAJES	0	80.000.000	80.000.000	46.400.000	33.600.000	0	46.400.000
231	Pasajes				46.400.000		0	
232 10 1 1 10	VIÁTICOS Y MOVILIDAD	131.136.714	0	131.136.714	11.301.784	119.834.930	22.079.144	- 10.777.360
232	Viáticos Y Movilidad				11.301.784		22.079.144	
232 30 1 1 10	VIÁTICOS Y MOVILIDAD	52.333.247	0	52.333.247	1.334.495	50.998.752	1.334.495	0
232	Viáticos Y Movilidad				1.334.495		1.334.495	
232 30 63 1 10	VIÁTICOS Y MOVILIDAD	50.000.000	0	50.000.000	0	50.000.000	0	0
230	VIÁTICOS Y MOVILIDAD				0		0	
232 30 88 1 10	VIÁTICOS Y MOVILIDAD	121.798.018	0	121.798.018	0	121.798.018	0	0
230	VIÁTICOS Y MOVILIDAD				0		0	
240	GASTOS POR SERVICIOS DE ASEO, MANTENIMIENTO Y REPARACIONES	461.279.475	1.800.000	463.079.475	47.966.500	415.112.975	62.552.000	- 14.585.500
242 10 1 1 10	MANTENIMIENTO Y REPARACIONES MENORES DE EDIFICIOS Y LOCALES	20.000.000	11.800.000	31.800.000	0	31.800.000	0	0
240	MANTENIMIENTO Y REPARACIONES MENORES DE EDIFICIOS Y LOCALES				0		0	
242 30 1 1 10	MANTENIMIENTO Y REPARACIONES MENORES DE EDIFICIOS Y LOCALES	20.000.000	0	20.000.000	1.600.000	18.400.000	1.600.000	0
242	Mantenimiento Y Rep. Menores De Edificios Y Locales				1.600.000		1.600.000	
242 30 88 1 10	MANTENIMIENTO Y REPARACIONES MENORES DE EDIFICIOS Y LOCALES	10.000.000	0	10.000.000	0	10.000.000	0	0
240	MANTENIMIENTO Y REPARACIONES MENORES DE EDIFICIOS Y LOCALES				0		0	
243 10 1 1 10	MANTENIMIENTO Y REPARACIONES MENORES DE MAQUINARIAS, EQUIPOS Y MUEBLES DE OFIC.	20.000.000	0	20.000.000	0	20.000.000	0	0
240	MANTENIMIENTO Y REPARACIONES MENORES DE MAQUINARIAS, EQUIPOS Y MUEBLES DE OFIC.				0		0	
243 30 1 1 10	MANTENIMIENTO Y REPARACIONES MENORES DE MAQUINARIAS, EQUIPOS Y MUEBLES DE OFIC.	10.000.000	0	10.000.000	250.000	9.750.000	250.000	0
243	Mantenimiento Y Rep Menores De Maq. Eq. Y Muebles				250.000		250.000	
243 30 88 1 10	MANTENIMIENTO Y REPARACIONES MENORES DE MAQUINARIAS, EQUIPOS Y MUEBLES DE OFIC.	5.000.000	0	5.000.000	4.994.500	5.500	0	4.994.500
243	Mantenimiento Y Rep Menores De Maq. Eq. Y Muebles				4.994.500		0	
244 10 1 1 10	MANTENIMIENTO Y REPARACIONES MENORES DE EQUIPOS DE TRANSPORTE	180.000.000	0	180.000.000	960.000	179.040.000	35.546.000	- 34.586.000
244	Mantenimiento Y Reparaciones Menores De Vehiculos				960.000		35.546.000	



SIAF

LISTADO DE EJECUCION PRESUPUESTARIA POR EL OBJETO DEL GASTO
SOBRE MOVIMIENTOS DESDE EL 01/07/2022 AL 31/07/2022

Nivel de Impresión: '6. OBJETO'

Nivel: 28 hasta: 28 Entidad: 2 hasta: 2 Clase: 1 hasta: 1 Programa: 1 hasta: 1 Proyecto/Actividad: 1 hasta: 1 Objeto: 0 hasta: 999 Fuente: 0 hasta: 99 Org.Financ.: 0 hasta: 999 Dpt.: 0 hasta: 999

Grupo Sub-Grupo Obj. F.F. O.F. País Dpt.	DESCRIPCION	PRESUPUESTO INICIAL	MODIFICACIONES	PRESUPUESTO VIGENTE	OBLIGADO	SALDO PRESUPUESTARIO	PAGADO	OBLIGACIONES PEND.DE PAGO
28 UNIVERSIDADES NACIONALES								
2 UNIVERSIDAD NACIONAL DEL ESTE								
Clase:	1 PROGRAMA CENTRAL	16.532.506.303	- 279.200.000	16.253.306.303	1.064.864.278	15.188.442.025	985.050.045	79.814.233
Programa:	1 PROGRAMA CENTRAL	16.532.506.303	- 279.200.000	16.253.306.303	1.064.864.278	15.188.442.025	985.050.045	79.814.233
Actividad:	1 GESTION ADMINISTRATIVA Snips afec.:	16.532.506.303	- 279.200.000	16.253.306.303	1.064.864.278	15.188.442.025	985.050.045	79.814.233
SERVICIOS NO PERSONALES								
240 GASTOS POR SERVICIOS DE ASEO, MANTENIMIENTO Y REPARACIONES								
244 30 1 1	10 MANTENIMIENTO Y REPARACIONES MENORES DE EQUIPOS DE TRANSPORTE	30.000.000	0	30.000.000	0	30.000.000	0	0
240	MANTENIMIENTO Y REPARACIONES MENORES DE EQUIPOS DE TRANSPORTE				0		0	
244 30 88 1	10 MANTENIMIENTO Y REPARACIONES MENORES DE EQUIPOS DE TRANSPORTE	30.000.000	0	30.000.000	0	30.000.000	4.995.000	4.995.000
244	Mantenimiento Y Reparaciones Menores De Vehículos				0		4.995.000	
245 30 1 1	10 SERVICIOS DE LIMPIEZA, ASEO Y FUMIGACION	2.200.000	0	2.200.000	165.000	2.035.000	165.000	0
245	Servicios De Limpieza , Aseo Y Fumigación				165.000		165.000	
246 10 1 1	10 MANTENIMIENTO Y REPARACIONES MENORES DE INSTALACIONES	100.000.000	- 10.000.000	90.000.000	39.997.000	50.003.000	19.996.000	20.001.000
246	Mantenimiento Y Reparaciones Menores De Instalaciones				39.997.000		19.996.000	
246 30 1 1	10 MANTENIMIENTO Y REPARACIONES MENORES DE INSTALACIONES	20.000.000	0	20.000.000	0	20.000.000	0	0
240	MANTENIMIENTO Y REPARACIONES MENORES DE INSTALACIONES				0		0	
246 30 88 1	10 MANTENIMIENTO Y REPARACIONES MENORES DE INSTALACIONES	14.079.475	0	14.079.475	0	14.079.475	0	0
240	MANTENIMIENTO Y REPARACIONES MENORES DE INSTALACIONES				0		0	
250 ALQUILERES Y DERECHOS								
251 30 88 1	10 ALQUILER DE EDIFICIOS Y LOCALES	49.458.319	0	49.458.319	0	49.458.319	0	0
250	ALQUILER DE EDIFICIOS Y LOCALES	49.458.319	0	49.458.319	0	49.458.319	0	0
250	ALQUILER DE EDIFICIOS Y LOCALES				0		0	
260 SERVICIOS TÉCNICOS Y PROFESIONALES								
261 30 1 1	10 DE INFORMATICA Y SISTEMAS COMPUTARIZADOS	15.000.000	- 10.000.000	5.000.000	1.350.000	3.650.000	1.350.000	0
261	De Informática Y Sistemas Computarizados				1.350.000		1.350.000	
262 10 1 1	10 IMPRENTA, PUBLICACIONES Y REPRODUCCIONES	123.404.329	0	123.404.329	30.000.000	93.404.329	30.005.000	5.000
262	Imprenta, Publicaciones Y Reproducciones				30.000.000		30.005.000	
263 30 1 1	10 SERVICIOS BANCARIOS	5.000.000	0	5.000.000	0	5.000.000	0	0
260	SERVICIOS BANCARIOS				0		0	
263 30 88 1	10 SERVICIOS BANCARIOS	5.000.000	0	5.000.000	0	5.000.000	0	0
260	SERVICIOS BANCARIOS				0		0	
264 10 1 1	10 PRIMAS Y GASTOS DE SEGUROS	39.800.000	- 11.800.000	28.000.000	22.752.000	5.248.000	0	22.752.000
264	Primas Y Gastos De Seguros				22.752.000		0	
265 10 1 1	10 PUBLICIDAD Y PROPAGANDA	40.826.013	0	40.826.013	14.990.000	25.836.013	0	14.990.000
265	Publicidad Y Propaganda				14.990.000		0	
265 30 1 1	10 PUBLICIDAD Y PROPAGANDA	30.000.000	0	30.000.000	2.207.000	27.793.000	2.207.000	0



SIAF

LISTADO DE EJECUCION PRESUPUESTARIA POR EL OBJETO DEL GASTO
SOBRE MOVIMIENTOS DESDE EL 01/07/2022 AL 31/07/2022

Nivel de Impresión: '6. OBJETO'

Nivel: 28 hasta: 28 Entidad: 2 hasta: 2 Clase: 1 hasta: 1 Programa: 1 hasta: 1 Proyecto/Actividad: 1 hasta: 1 Objeto: 0 hasta: 999 Fuente: 0 hasta: 99 Org.Financ.: 0 hasta: 999 Dpt.: 0 hasta: 999

Grupo Sub-Grupo Obj. F.F. O.F. Pais Dpt.	DESCRIPCION	PRESUPUESTO INICIAL	MODIFICACIONES	PRESUPUESTO VIGENTE	OBLIGADO	SALDO PRESUPUESTARIO	PAGADO	OBLIGACIONES PEND.DE PAGO
28 UNIVERSIDADES NACIONALES								
2 UNIVERSIDAD NACIONAL DEL ESTE								
Clase:	1 PROGRAMA CENTRAL	16.532.506.303	- 279.200.000	16.253.306.303	1.064.864.278	15.188.442.025	985.050.045	79.814.233
Programa:	1 PROGRAMA CENTRAL	16.532.506.303	- 279.200.000	16.253.306.303	1.064.864.278	15.188.442.025	985.050.045	79.814.233
Actividad:	1 GESTION ADMINISTRATIVA Snips afec.:	16.532.506.303	- 279.200.000	16.253.306.303	1.064.864.278	15.188.442.025	985.050.045	79.814.233
SERVICIOS NO PERSONALES								
260 SERVICIOS TÉCNICOS Y PROFESIONALES								
265	Publicidad Y Propaganda				2.207.000		2.207.000	
265 30 88 1 10	PUBLICIDAD Y PROPAGANDA	20.000.000	0	20.000.000	0	20.000.000	0	0
266	260 PUBLICIDAD Y PROPAGANDA				0		0	
266 30 1 1 10	CONSULTORIAS, ASESORIAS E INVESTIGACIONES	50.000.000	- 50.000.000	0	0	0	0	0
268	260 CONSULTORIAS, ASESORIAS E INVESTIGACIONES				0		0	
268 30 1 1 10	SERVICIOS DE COMUNICACIONES	20.000.000	0	20.000.000	0	20.000.000	0	0
268	260 SERVICIOS DE COMUNICACIONES				0		0	
268 30 88 1 10	SERVICIOS DE COMUNICACIONES	20.000.000	0	20.000.000	0	20.000.000	0	0
269	260 SERVICIOS DE COMUNICACIONES				0		0	
269 30 1 1 10	SERVICIOS TECNICOSY PROFESIONALES VARIOS	51.733.800	0	51.733.800	0	51.733.800	0	0
269	260 SERVICIOS TECNICOSY PROFESIONALES VARIOS				0		0	
280	OTROS SERVICIOS EN GENERAL	161.062.300	- 20.000.000	141.062.300	3.100.000	137.962.300	3.100.000	0
281	10 1 1 10 SERVICIOS DE CEREMONIAL	55.000.000	0	55.000.000	0	55.000.000	0	0
281	280 SERVICIOS DE CEREMONIAL				0		0	
281 30 1 1 10	SERVICIOS DE CEREMONIAL	50.000.000	0	50.000.000	3.100.000	46.900.000	3.100.000	0
281	281 Servicios De Ceremonial				3.100.000		3.100.000	
281 30 88 1 10	SERVICIOS DE CEREMONIAL	6.062.300	0	6.062.300	0	6.062.300	0	0
284	280 SERVICIOS DE CEREMONIAL				0		0	
284 30 1 1 10	SERVICIOS DE CATERING	25.000.000	- 20.000.000	5.000.000	0	5.000.000	0	0
284	280 SERVICIOS DE CATERING				0		0	
284 30 88 1 10	SERVICIOS DE CATERING	25.000.000	0	25.000.000	0	25.000.000	0	0
284	280 SERVICIOS DE CATERING				0		0	
290	SERVICIOS DE CAPACITACIÓN Y ADIESTRAMIENTO	85.000.000	0	85.000.000	50.000.000	35.000.000	0	50.000.000
291	10 1 1 10 CAPACITACIÓN DEL PERSONAL DEL ESTADO	35.000.000	0	35.000.000	0	35.000.000	0	0
291	290 CAPACITACIÓN DEL PERSONAL DEL ESTADO				0		0	
291 30 1 1 10	CAPACITACIÓN DEL PERSONAL DEL ESTADO	50.000.000	0	50.000.000	50.000.000	0	0	50.000.000
291	291 Capacitación Del Personal Del Estado				50.000.000		0	
300	BIENES DE CONSUMO E INSUMOS	712.302.595	10.000.000	722.302.595	50.636.374	671.666.221	123.780.725	- 73.144.351
310	PRODUCTOS ALIMENTICIOS	20.000.000	0	20.000.000	1.800.000	18.200.000	1.800.000	0
311	30 1 1 10 ALIMENTOS PARA PERSONAS	20.000.000	0	20.000.000	1.800.000	18.200.000	1.800.000	0
311	311 Alimentos Para Personas				1.800.000		1.800.000	
330	PRODUCTOS DE PAPEL, CARTÓN E IMPRESOS	110.797.998	25.000.000	135.797.998	5.102.474	130.695.524	30.059.825	- 24.957.351
331	10 1 1 10 PAPEL DE ESCRITORIO Y CARTÓN	0	15.000.000	15.000.000	4.910.004	10.089.996	9.938.250	- 5.028.246
331	331 Papel De Escritorio Y Cartón				4.910.004		9.938.250	
331 30 88 1 10	PAPEL DE ESCRITORIO Y CARTÓN	0	10.000.000	10.000.000	0	10.000.000	0	0

SIAF




LISTADO DE EJECUCION PRESUPUESTARIA POR EL OBJETO DEL GASTO
SOBRE MOVIMIENTOS DESDE EL 01/07/2022 AL 31/07/2022

Nivel de Impresión: '6. OBJETO'

Nivel: 28 hasta: 28 Entidad: 2 hasta: 2 Clase: 1 hasta: 1 Programa: 1 hasta: 1 Proyecto/Actividad: 1 hasta: 1 Objeto: 0 hasta: 999 Fuente: 0 hasta: 99 Org.Financ.: 0 hasta: 999 Dpt.: 0 hasta: 999

Grupo Sub-Grupo Obj. F.F. O.F. Pais Dpt.	DESCRIPCION	PRESUPUESTO INICIAL	MODIFICACIONES	PRESUPUESTO VIGENTE	OBLIGADO	SALDO PRESUPUESTARIO	PAGADO	OBLIGACIONES PEND.DE PAGO
28 UNIVERSIDADES NACIONALES								
2 UNIVERSIDAD NACIONAL DEL ESTE								
Clase:	1 PROGRAMA CENTRAL	16.532.506.303	- 279.200.000	16.253.306.303	1.064.864.278	15.188.442.025	985.050.045	79.814.233
Programa:	1 PROGRAMA CENTRAL	16.532.506.303	- 279.200.000	16.253.306.303	1.064.864.278	15.188.442.025	985.050.045	79.814.233
Actividad:	1 GESTION ADMINISTRATIVA Snips afec.:	16.532.506.303	- 279.200.000	16.253.306.303	1.064.864.278	15.188.442.025	985.050.045	79.814.233
BIENES DE CONSUMO E INSUMOS								
330 PRODUCTOS DE PAPEL, CARTÓN E IMPRESOS								
333	10 1 1 10 PRODUCTOS DE ARTES GRAFICAS	49.927.998	0	49.927.998	0	49.927.998	19.929.105	- 19.929.105
	333 Productos De Artes Gráficas				0		19.929.105	
334	30 1 1 10 PRODUCTOS DE PAPEL Y CARTON	655.050	0	655.050	192.470	462.580	192.470	0
	334 Productos De Papel				192.470		192.470	
334	30 63 1 10 PRODUCTOS DE PAPEL Y CARTON	60.000.000	0	60.000.000	0	60.000.000	0	0
	330 PRODUCTOS DE PAPEL Y CARTON				0		0	
334	30 88 1 10 PRODUCTOS DE PAPEL Y CARTON	214.950	0	214.950	0	214.950	0	0
	330 PRODUCTOS DE PAPEL Y CARTON				0		0	
340 BIENES DE CONSUMO DE OFICINAS E INSUMOS								
341	10 1 1 10 ELEMENTOS DE LIMPIEZA	25.000.000	0	25.000.000	4.466.000	20.534.000	15.917.000	- 11.451.000
	341 Elementos De Limpieza				4.466.000		15.917.000	
342	10 1 1 10 ÚTILES DE ESCRITORIO, OFICINA Y ENSERES	40.294.031	49.927.998	90.222.029	19.965.000	70.257.029	7.885.000	12.080.000
	342 Útiles De Escritorio, Oficina Y Enseres				19.965.000		7.885.000	
342	30 1 1 10 ÚTILES DE ESCRITORIO, OFICINA Y ENSERES	10.000.000	0	10.000.000	0	10.000.000	0	0
	340 ÚTILES DE ESCRITORIO, OFICINA Y ENSERES				0		0	
342	30 63 1 10 ÚTILES DE ESCRITORIO, OFICINA Y ENSERES	73.560.860	0	73.560.860	0	73.560.860	0	0
	340 ÚTILES DE ESCRITORIO, OFICINA Y ENSERES				0		0	
342	30 88 1 10 ÚTILES DE ESCRITORIO, OFICINA Y ENSERES	0	50.000.000	50.000.000	0	50.000.000	0	0
	340 ÚTILES DE ESCRITORIO, OFICINA Y ENSERES				0		0	
343	10 1 1 10 ÚTILES Y MATERIALES ELÉCTRICOS	79.927.998	- 69.927.998	10.000.000	0	10.000.000	10.000.000	- 10.000.000
	343 Útiles Y Materiales Eléctricos				0		10.000.000	
343	30 1 1 10 ÚTILES Y MATERIALES ELÉCTRICOS	15.800.000	0	15.800.000	0	15.800.000	0	0
	340 ÚTILES Y MATERIALES ELÉCTRICOS				0		0	
343	30 88 1 10 ÚTILES Y MATERIALES ELÉCTRICOS	97.108.000	- 60.000.000	37.108.000	0	37.108.000	14.066.000	- 14.066.000
	343 Útiles Y Materiales Eléctricos				0		14.066.000	
346	30 1 1 10 REPUESTOS Y ACCESORIOS MENORES	5.000.000	0	5.000.000	702.900	4.297.100	702.900	0
	346 Repuestos Y Accesorios Menores				702.900		702.900	
350 PRODUCTOS E INSTRUM. QUÍMICOS Y MEDICINALES								
351	10 1 1 10 COMPUESTOS QUÍMICOS	0	15.000.000	15.000.000	0	15.000.000	0	0
	350 COMPUESTOS QUÍMICOS				0		0	
351	30 1 1 10 COMPUESTOS QUÍMICOS	2.000.000	0	2.000.000	0	2.000.000	0	0
	350 COMPUESTOS QUÍMICOS				0		0	
351	30 88 1 10 COMPUESTOS QUÍMICOS	10.000.000	0	10.000.000	0	10.000.000	0	0
	350 COMPUESTOS QUÍMICOS				0		0	




LISTADO DE EJECUCION PRESUPUESTARIA POR EL OBJETO DEL GASTO
SOBRE MOVIMIENTOS DESDE EL 01/07/2022 AL 31/07/2022

Nivel de Impresión: '6. OBJETO'

Nivel: 28 hasta: 28 Entidad: 2 hasta: 2 Clase: 1 hasta: 1 Programa: 1 hasta: 1 Proyecto/Actividad: 1 hasta: 1 Objeto: 0 hasta: 999 Fuente: 0 hasta: 99 Org.Financ.: 0 hasta: 999 Dpt.: 0 hasta: 999

Grupo Sub-Grupo Obj. F.F. O.F. País Dpt.	DESCRIPCION	PRESUPUESTO INICIAL	MODIFICACIONES	PRESUPUESTO VIGENTE	OBLIGADO	SALDO PRESUPUESTARIO	PAGADO	OBLIGACIONES PEND.DE PAGO
28 UNIVERSIDADES NACIONALES								
2 UNIVERSIDAD NACIONAL DEL ESTE		16.532.506.303	- 279.200.000	16.253.306.303	1.064.864.278	15.188.442.025	985.050.045	79.814.233
Clase: 1 PROGRAMA CENTRAL		16.532.506.303	- 279.200.000	16.253.306.303	1.064.864.278	15.188.442.025	985.050.045	79.814.233
Programa: 1 PROGRAMA CENTRAL		16.532.506.303	- 279.200.000	16.253.306.303	1.064.864.278	15.188.442.025	985.050.045	79.814.233
Actividad: 1 GESTION ADMINISTRATIVA Snips afec.:		16.532.506.303	- 279.200.000	16.253.306.303	1.064.864.278	15.188.442.025	985.050.045	79.814.233
BIENES DE CONSUMO E INSUMOS								
350 PRODUCTOS E INSTRUM. QUÍMICOS Y MEDICINALES								
352	30 1 1 10 PRODUCTOS FARMACÉUTICOS Y MEDICINALES	5.000.000	0	5.000.000	0	5.000.000	0	0
	350 PRODUCTOS FARMACÉUTICOS Y MEDICINALES				0		0	
353	30 1 1 10 ABONOS Y FERTILIZANTES	4.500.000	0	4.500.000	0	4.500.000	0	0
	350 ABONOS Y FERTILIZANTES				0		0	
354	30 1 1 10 INSECTICIDAS, FUMIGANTES Y OTROS	2.000.000	0	2.000.000	0	2.000.000	0	0
	350 INSECTICIDAS, FUMIGANTES Y OTROS				0		0	
355	30 1 1 10 TINTAS, PINTURAS Y COLORANTES	2.000.000	0	2.000.000	0	2.000.000	0	0
	350 TINTAS, PINTURAS Y COLORANTES				0		0	
360 COMBUSTIBLES Y LUBRICANTES								
361	10 1 1 10 COMBUSTIBLES	93.313.708	0	93.313.708	0	93.313.708	25.000.000	- 25.000.000
	360 COMBUSTIBLES	68.313.708	0	68.313.708	0	68.313.708	0	0
361	30 88 1 10 COMBUSTIBLES	25.000.000	0	25.000.000	0	25.000.000	25.000.000	- 25.000.000
	361 Combustibles				0		25.000.000	
390 OTROS BIENES DE CONSUMO								
391	30 1 1 10 ARTÍCULOS DE CAUCHO	1.000.000	0	1.000.000	150.000	850.000	150.000	0
	391 Artículos De Caucho				150.000		150.000	
392	30 88 1 10 CUBIERTAS Y CÁMARAS DE AIRE	10.000.000	0	10.000.000	0	10.000.000	0	0
	390 CUBIERTAS Y CÁMARAS DE AIRE				0		0	
393	30 1 1 10 ESTRUCTURAS METÁLICAS ACABADAS	2.000.000	0	2.000.000	0	2.000.000	0	0
	390 ESTRUCTURAS METÁLICAS ACABADAS				0		0	
393	30 88 1 10 ESTRUCTURAS METÁLICAS ACABADAS	10.000.000	0	10.000.000	0	10.000.000	0	0
	390 ESTRUCTURAS METÁLICAS ACABADAS				0		0	
394	10 1 1 10 HERRAMIENTAS MENORES	15.000.000	10.000.000	25.000.000	15.000.000	10.000.000	10.000.000	5.000.000
	394 Herramientas Menores				15.000.000		10.000.000	
394	30 1 1 10 HERRAMIENTAS MENORES	2.000.000	0	2.000.000	0	2.000.000	0	0
	390 HERRAMIENTAS MENORES				0		0	
394	30 88 1 10 HERRAMIENTAS MENORES	15.000.000	0	15.000.000	0	15.000.000	4.750.000	- 4.750.000
	394 Herramientas Menores				0		4.750.000	
395	30 1 1 10 MATERIALES PARA SEGURIDAD Y ADIESTRAMIENTO	3.000.000	0	3.000.000	1.950.000	1.050.000	1.950.000	0
	395 Materiales Para Seguridad Y Adiestramiento				1.950.000		1.950.000	
397	30 1 1 10 PRODUCTOS E INSUMOS METÁLICOS	3.000.000	0	3.000.000	0	3.000.000	0	0
	390 PRODUCTOS E INSUMOS METÁLICOS				0		0	
398	30 1 1 10 PRODUCTOS E INSUMOS NO METÁLICOS	15.000.000	0	15.000.000	1.500.000	13.500.000	1.500.000	0
	398 Productos E Insumos No Metálicos				1.500.000		1.500.000	
399	10 1 1 10 BIENES DE CONSUMO VARIOS	10.000.000	- 10.000.000	0	0	0	0	0
	390 BIENES DE CONSUMO VARIOS				0		0	
399	30 1 1 10 BIENES DE CONSUMO VARIOS	15.000.000	0	15.000.000	0	15.000.000	0	0



LISTADO DE EJECUCION PRESUPUESTARIA POR EL OBJETO DEL GASTO
SOBRE MOVIMIENTOS DESDE EL 01/07/2022 AL 31/07/2022

Nivel de Impresión: '6. OBJETO'

Nivel: 28 hasta: 28 Entidad: 2 hasta: 2 Clase: 1 hasta: 1 Programa: 1 hasta: 1 Proyecto/Actividad: 1 hasta: 1 Objeto: 0 hasta: 999 Fuente: 0 hasta: 99 Org.Financ.: 0 hasta: 999 Dpt.: 0 hasta: 999

Grupo Sub-Grupo Obj. F.F. O.F. País Dpt.	DESCRIPCION	PRESUPUESTO INICIAL	MODIFICACIONES	PRESUPUESTO VIGENTE	OBLIGADO	SALDO PRESUPUESTARIO	PAGADO	OBLIGACIONES PEND.DE PAGO
28 UNIVERSIDADES NACIONALES								
2 UNIVERSIDAD NACIONAL DEL ESTE		16.532.506.303	- 279.200.000	16.253.306.303	1.064.864.278	15.188.442.025	985.050.045	79.814.233
Clase: 1 PROGRAMA CENTRAL		16.532.506.303	- 279.200.000	16.253.306.303	1.064.864.278	15.188.442.025	985.050.045	79.814.233
Programa: 1 PROGRAMA CENTRAL		16.532.506.303	- 279.200.000	16.253.306.303	1.064.864.278	15.188.442.025	985.050.045	79.814.233
Actividad: 1 GESTION ADMINISTRATIVA Snips afec.:		16.532.506.303	- 279.200.000	16.253.306.303	1.064.864.278	15.188.442.025	985.050.045	79.814.233
BIENES DE CONSUMO E INSUMOS								
390 OTROS BIENES DE CONSUMO								
390 BIENES DE CONSUMO VARIOS								
399 30 88 1	10 BIENES DE CONSUMO VARIOS	15.000.000	0	15.000.000	0	15.000.000	0	0
390 BIENES DE CONSUMO VARIOS								
500 INVERSION FÍSICA								
520 CONSTRUCCIONES								
522 30 1 1	10 CONSTRUCCIONES DE OBRAS DE USO INSTITUCIONAL	28.861.681	0	28.861.681	0	28.861.681	0	0
520 CONSTRUCCIONES DE OBRAS DE USO INSTITUCIONAL								
522 30 88 1	10 CONSTRUCCIONES DE OBRAS DE USO INSTITUCIONAL	1.910.069.814	- 546.960.562	1.363.109.252	0	1.363.109.252	0	0
520 CONSTRUCCIONES DE OBRAS DE USO INSTITUCIONAL								
530 ADQUISICIONES DE MAQUINARIAS, EQUIPOS Y HERRAMIENTAS EN GENERAL								
536 30 88 1	10 EQUIPOS DE COMUNICACIONES Y SEÑALAMIENTOS	0	50.000.000	50.000.000	0	50.000.000	0	0
530 EQUIPOS DE COMUNICACIONES Y SEÑALAMIENTOS								
537 30 88 1	10 EQUIPOS DE TRANSPORTE	250.000.000	0	250.000.000	0	250.000.000	0	0
530 EQUIPOS DE TRANSPORTE								
538 30 1 1	10 HERRAMIENTAS, APARATOS E INSTRUMENTOS EN GENERAL	20.000.000	0	20.000.000	0	20.000.000	0	0
530 HERRAMIENTAS, APARATOS E INSTRUMENTOS EN GENERAL								
540 ADQUISICIONES DE EQUIPOS DE OFICINA Y COMPUTACION								
541 30 88 1	10 ADQUISICIONES DE MUEBLES Y ENSERES	0	396.960.562	396.960.562	0	396.960.562	0	0
540 ADQUISICIONES DE MUEBLES Y ENSERES								
543 30 1 1	10 ADQUISICIONES DE EQUIPOS DE COMPUTACIÓN	28.877.048	0	28.877.048	0	28.877.048	0	0
540 ADQUISICIONES DE EQUIPOS DE COMPUTACIÓN								
543 30 88 1	10 ADQUISICIONES DE EQUIPOS DE COMPUTACIÓN	0	100.000.000	100.000.000	0	100.000.000	0	0
540 ADQUISICIONES DE EQUIPOS DE COMPUTACIÓN								
800 TRANSFERENCIAS								
840 TRANSFERENCIAS CORRIENTES AL SECTOR PRIVADO		1.889.747.745	- 60.000.000	1.829.747.745	161.715.079	1.668.032.666	125.657.200	36.057.879
841 10 1 1 10 BECAS		470.233.890	- 60.000.000	410.233.890	104.495.679	305.738.211	72.000.000	32.495.679
841 Becas					104.495.679	72.000.000		
841 30 88 1	10 BECAS	892.313.855	0	892.313.855	0	892.313.855	0	0




LISTADO DE EJECUCION PRESUPUESTARIA POR EL OBJETO DEL GASTO
SOBRE MOVIMIENTOS DESDE EL 01/07/2022 AL 31/07/2022

Nivel de Impresión: '6. OBJETO'

Nivel: 28 hasta: 28 Entidad: 2 hasta: 2 Clase: 1 hasta: 1 Programa: 1 hasta: 1 Proyecto/Actividad: 1 hasta: 1 Objeto: 0 hasta: 999 Fuente: 0 hasta: 99 Org.Financ.: 0 hasta: 999 Dpt.: 0 hasta: 999

Grupo Sub-Grupo Obj. F.F. O.F. País Dpt.	DESCRIPCION	PRESUPUESTO INICIAL	MODIFICACIONES	PRESUPUESTO VIGENTE	OBLIGADO	SALDO PRESUPUESTARIO	PAGADO	OBLIGACIONES PEND.DE PAGO
28 UNIVERSIDADES NACIONALES								
2 UNIVERSIDAD NACIONAL DEL ESTE								
Clase:	1 PROGRAMA CENTRAL	16.532.506.303	- 279.200.000	16.253.306.303	1.064.864.278	15.188.442.025	985.050.045	79.814.233
Programa:	1 PROGRAMA CENTRAL	16.532.506.303	- 279.200.000	16.253.306.303	1.064.864.278	15.188.442.025	985.050.045	79.814.233
Actividad:	1 GESTION ADMINISTRATIVA Snips afec.:	16.532.506.303	- 279.200.000	16.253.306.303	1.064.864.278	15.188.442.025	985.050.045	79.814.233
TRANSFERENCIAS								
840 TRANSFERENCIAS CORRIENTES AL SECTOR PRIVADO								
840 BECAS								
842 10 1 1	10 APORTES A ENTIDADES EDUCATIVAS E INSTITUCIONES SIN FINES DE LUCRO	24.000.000	0	24.000.000	0	24.000.000	0	0
842 30 88 1	10 APORTES A ENTIDADES EDUCATIVAS E INSTITUCIONES SIN FINES DE LUCRO	12.000.000	0	12.000.000	0	12.000.000	0	0
847 30 1 1	10 APORTES A ENTIDADES EDUCATIVAS E INSTITUCIONES SIN FINES DE LUCRO	285.000.000	- 285.000.000	0	0	0	0	0
849 10 1 1	10 OTRAS TRANSFERENCIAS CORRIENTES	8.200.000	0	8.200.000	0	8.200.000	0	0
849 30 1 1	10 OTRAS TRANSFERENCIAS CORRIENTES	48.000.000	285.000.000	333.000.000	46.078.200	286.921.800	46.078.200	0
849 30 88 1	Otras Transferencias Corrientes	3.000.000	0	3.000.000	46.078.200	3.000.000	46.078.200	0
850 10 1 1	10 OTRAS TRANSFERENCIAS CORRIENTES	147.000.000	0	147.000.000	11.141.200	135.858.800	7.579.000	3.562.200
851 10 1 1	10 TRANSFERENCIAS CORRIENTES AL SECTOR EXTERNO	15.000.000	0	15.000.000	0	15.000.000	0	0
851 30 88 1	10 TRANSFERENCIAS CORRIENTES AL SECTOR EXTERNO	8.000.000	0	8.000.000	0	8.000.000	0	0
852 10 1 1	10 TRANSFERENCIAS CORRIENTES AL SECTOR EXTERNO	94.000.000	0	94.000.000	11.141.200	82.858.800	7.579.000	3.562.200
852 30 1 1	10 TRANSFERENCIAS CTES. A ENT. DEL SECTOR PRIVADO, ACADEMICO Y/O PUB. DEL EXTERIOR	30.000.000	0	30.000.000	0	30.000.000	0	0
852 30 1 1	Transf. Corriente A Ent. Del Sector Privado Acad. Y/O Pub.	30.000.000	0	30.000.000	11.141.200	7.579.000	0	0
852 30 1 1	10 TRANSFERENCIAS CTES. A ENT. DEL SECTOR PRIVADO, ACADEMICO Y/O PUB. DEL EXTERIOR	30.000.000	0	30.000.000	0	30.000.000	0	0
850 10 1 1	10 TRANSFERENCIAS CTES. A ENT. DEL SECTOR PRIVADO, ACADEMICO Y/O PUB. DEL EXTERIOR	94.000.000	0	94.000.000	11.141.200	82.858.800	7.579.000	3.562.200
900 10 1 1	OTROS GASTOS	103.646.127	0	103.646.127	8.060.000	95.586.127	8.060.000	0
910 30 1 1	10 PAGO DE IMPUESTOS, TASAS, GASTOS JUDICIALES Y OTROS	101.646.127	0	101.646.127	8.060.000	93.586.127	8.060.000	0
910 30 1 1	10 PAGO DE IMPUESTOS, TASAS, GASTOS JUDICIALES Y OTROS	101.646.127	0	101.646.127	8.060.000	93.586.127	8.060.000	0
913 30 1 1	Tasas Y Contribuciones				8.060.000		8.060.000	



SIAF

LISTADO DE EJECUCION PRESUPUESTARIA POR EL OBJETO DEL GASTO
SOBRE MOVIMIENTOS DESDE EL 01/07/2022 AL 31/07/2022

Nivel de Impresión: '6. OBJETO'

Nivel: 28 hasta: 28 Entidad: 2 hasta: 2 Clase: 1 hasta: 1 Programa: 1 hasta: 1 Proyecto/Actividad: 1 hasta: 1 Objeto: 0 hasta: 999 Fuente: 0 hasta: 99 Org.Financ.: 0 hasta: 999 Dpt.: 0 hasta: 999

Grupo Sub-Grupo Obj. F.F. O.F. Pais Dpt.	DESCRIPCION	PRESUPUESTO INICIAL	MODIFICACIONES	PRESUPUESTO VIGENTE	OBLIGADO	SALDO PRESUPUESTARIO	PAGADO	OBLIGACIONES PEND.DE PAGO
28 UNIVERSIDADES NACIONALES								
2 UNIVERSIDAD NACIONAL DEL ESTE		16.532.506.303	- 279.200.000	16.253.306.303	1.064.864.278	15.188.442.025	985.050.045	79.814.233
Clase:	1 PROGRAMA CENTRAL	16.532.506.303	- 279.200.000	16.253.306.303	1.064.864.278	15.188.442.025	985.050.045	79.814.233
Programa:	1 PROGRAMA CENTRAL	16.532.506.303	- 279.200.000	16.253.306.303	1.064.864.278	15.188.442.025	985.050.045	79.814.233
Actividad:	1 GESTION ADMINISTRATIVA Snips afec.:	16.532.506.303	- 279.200.000	16.253.306.303	1.064.864.278	15.188.442.025	985.050.045	79.814.233
OTROS GASTOS								
920	DEVOLUCIÓN DE IMPUESTOS Y OTROS INGRESOS NO TRIBUTARIOS	2.000.000	0	2.000.000	0	2.000.000	0	0
920 30 1 1 10	DEVOLUCIÓN DE IMPUESTOS Y OTROS INGRESOS NO TRIBUTARIOS	2.000.000	0	2.000.000	0	2.000.000	0	0
920	DEVOLUCIÓN DE IMPUESTOS Y OTROS INGRESOS NO TRIBUTARIOS				0		0	
Total General:		16.532.506.303	- 279.200.000	16.253.306.303	1.064.864.278	15.188.442.025	985.050.045	79.814.233



[Handwritten signature]

Lit. Rosa Margarita Coleano López
Jefa de Contabilidad
Sectorado UNE