

**LISTADO DE EJECUCION PRESUPUESTARIA POR EL OBJETO DEL GASTO  
SOBRE MOVIMIENTOS DESDE EL 01/01/2022 AL 31/01/2022**

Nivel de Impresión: '6. OBJETO'

Nivel: 28 hasta: 28 Entidad: 2 hasta: 2 Clase: 1 hasta: 1 Programa: 1 hasta: 1 Proyecto/Actividad: 1 hasta: 1 Objeto: 0 hasta: 999 Fuente: 0 hasta: 99 Org.Financ.: 0 hasta: 999 Dpt.: 0 hasta: 999

Grupo Sub-Grupo Obj. F.F. O.F. País Dpt.	DESCRIPCION	PRESUPUESTO INICIAL	MODIFICACIONES	PRESUPUESTO VIGENTE	OBLIGADO	SALDO PRESUPUESTARIO	PAGADO	OBLIGACIONES PEND.DE PAGO	% EJEC
<b>28</b>	<b>UNIVERSIDADES NACIONALES</b>	<b>16.532.506.303</b>	<b>0</b>	<b>16.532.506.303</b>	<b>599.939.765</b>	<b>15.932.566.538</b>	<b>58.618.659</b>	<b>541.321.106</b>	<b>4</b>
<b>2</b>	<b>UNIVERSIDAD NACIONAL DEL ESTE</b>	<b>16.532.506.303</b>	<b>0</b>	<b>16.532.506.303</b>	<b>599.939.765</b>	<b>15.932.566.538</b>	<b>58.618.659</b>	<b>541.321.106</b>	<b>4</b>
<b>Clase:</b>	<b>1 PROGRAMA CENTRAL</b>	<b>16.532.506.303</b>	<b>0</b>	<b>16.532.506.303</b>	<b>599.939.765</b>	<b>15.932.566.538</b>	<b>58.618.659</b>	<b>541.321.106</b>	<b>4</b>
<b>Programa:</b>	<b>1 PROGRAMA CENTRAL</b>	<b>16.532.506.303</b>	<b>0</b>	<b>16.532.506.303</b>	<b>599.939.765</b>	<b>15.932.566.538</b>	<b>58.618.659</b>	<b>541.321.106</b>	<b>4</b>
<b>Actividad:</b>	<b>1 GESTION ADMINISTRATIVA Snlps afec.:</b>	<b>16.532.506.303</b>	<b>0</b>	<b>16.532.506.303</b>	<b>599.939.765</b>	<b>15.932.566.538</b>	<b>58.618.659</b>	<b>541.321.106</b>	<b>4</b>
<b>100</b>	<b>SERVICIOS PERSONALES</b>	<b>8.978.521.598</b>	<b>0</b>	<b>8.978.521.598</b>	<b>541.723.756</b>	<b>8.436.797.842</b>	<b>55.963.383</b>	<b>485.760.373</b>	<b>6</b>
<b>110</b>	<b>REMUNERACIONES BÁSICAS</b>	<b>4.553.265.340</b>	<b>0</b>	<b>4.553.265.340</b>	<b>333.393.756</b>	<b>4.219.871.584</b>	<b>0</b>	<b>333.393.756</b>	<b>7</b>
<b>111</b>	<b>10 1 1 10 SUELDOS</b>	<b>3.405.089.760</b>	<b>0</b>	<b>3.405.089.760</b>	<b>278.403.956</b>	<b>3.126.685.804</b>	<b>0</b>	<b>278.403.956</b>	<b>8</b>
	111 Sueldos								
<b>112</b>	<b>10 1 1 10 DIETAS</b>	<b>177.290.400</b>	<b>0</b>	<b>177.290.400</b>	<b>278.403.956</b>	<b>170.092.200</b>	<b>0</b>	<b>7.198.200</b>	<b>4</b>
	112 Dietas								
<b>113</b>	<b>10 1 1 10 GASTOS DE REPRESENTACIÓN</b>	<b>620.634.000</b>	<b>0</b>	<b>620.634.000</b>	<b>47.791.600</b>	<b>572.842.400</b>	<b>0</b>	<b>47.791.600</b>	<b>8</b>
	113 Gastos De Representación								
<b>114</b>	<b>10 1 1 10 AGUINALDO</b>	<b>350.251.180</b>	<b>0</b>	<b>350.251.180</b>	<b>0</b>	<b>350.251.180</b>	<b>0</b>	<b>0</b>	<b>0</b>
	110 AGUINALDO								
<b>120</b>	<b>REMUNERACIONES TEMPORALES</b>	<b>55.541.556</b>	<b>0</b>	<b>55.541.556</b>	<b>0</b>	<b>55.541.556</b>	<b>0</b>	<b>0</b>	<b>0</b>
<b>123</b>	<b>10 1 1 10 REMUNERACIÓN EXTRAORDINARIA</b>	<b>11.341.556</b>	<b>0</b>	<b>11.341.556</b>	<b>0</b>	<b>11.341.556</b>	<b>0</b>	<b>0</b>	<b>0</b>
	120 REMUNERACIÓN EXTRAORDINARIA								
<b>123</b>	<b>30 1 1 10 REMUNERACIÓN EXTRAORDINARIA</b>	<b>23.200.000</b>	<b>0</b>	<b>23.200.000</b>	<b>0</b>	<b>23.200.000</b>	<b>0</b>	<b>0</b>	<b>0</b>
	120 REMUNERACIÓN EXTRAORDINARIA								
<b>125</b>	<b>30 1 1 10 REMUNERACION ADICIONAL</b>	<b>21.000.000</b>	<b>0</b>	<b>21.000.000</b>	<b>0</b>	<b>21.000.000</b>	<b>0</b>	<b>0</b>	<b>0</b>
	120 REMUNERACION ADICIONAL								
<b>130</b>	<b>ASIGNACIONES COMPLEMENTARIAS</b>	<b>1.924.992.557</b>	<b>0</b>	<b>1.924.992.557</b>	<b>135.230.000</b>	<b>1.789.762.557</b>	<b>280.000</b>	<b>134.950.000</b>	<b>7</b>
<b>131</b>	<b>10 1 1 10 SUBSIDIO FAMILIAR</b>	<b>43.631.647</b>	<b>0</b>	<b>43.631.647</b>	<b>280.000</b>	<b>43.351.647</b>	<b>280.000</b>	<b>0</b>	<b>1</b>
	131 Subsidio Familiar								
<b>131</b>	<b>30 1 1 10 SUBSIDIO FAMILIAR</b>	<b>6.000.000</b>	<b>0</b>	<b>6.000.000</b>	<b>0</b>	<b>6.000.000</b>	<b>280.000</b>	<b>0</b>	<b>0</b>
	130 SUBSIDIO FAMILIAR								
<b>133</b>	<b>10 1 1 10 BONIFICACIONES</b>	<b>804.934.910</b>	<b>0</b>	<b>804.934.910</b>	<b>134.950.000</b>	<b>669.984.910</b>	<b>0</b>	<b>134.950.000</b>	<b>17</b>
	133 Bonificaciones								
<b>133</b>	<b>30 1 1 10 BONIFICACIONES</b>	<b>223.426.000</b>	<b>0</b>	<b>223.426.000</b>	<b>0</b>	<b>223.426.000</b>	<b>0</b>	<b>0</b>	<b>0</b>
	130 BONIFICACIONES								
<b>133</b>	<b>30 63 1 10 BONIFICACIONES</b>	<b>77.000.000</b>	<b>0</b>	<b>77.000.000</b>	<b>0</b>	<b>77.000.000</b>	<b>0</b>	<b>0</b>	<b>0</b>
	130 BONIFICACIONES								
<b>133</b>	<b>30 88 1 10 BONIFICACIONES</b>	<b>770.000.000</b>	<b>0</b>	<b>770.000.000</b>	<b>0</b>	<b>770.000.000</b>	<b>0</b>	<b>0</b>	<b>0</b>
	130 BONIFICACIONES								
<b>140</b>	<b>PERSONAL CONTRATADO</b>	<b>2.156.722.145</b>	<b>0</b>	<b>2.156.722.145</b>	<b>49.400.000</b>	<b>2.107.322.145</b>	<b>31.983.383</b>	<b>17.416.617</b>	<b>2</b>
<b>143</b>	<b>10 1 1 10 CONTRATACIÓN OCASIONAL DEL PERSONAL DOCENTE Y DE BLANCO</b>	<b>323.600.000</b>	<b>0</b>	<b>323.600.000</b>	<b>0</b>	<b>323.600.000</b>	<b>0</b>	<b>0</b>	<b>0</b>
	140 CONTRATACIÓN OCASIONAL DEL PERSONAL DOCENTE Y DE BLANCO								
<b>143</b>	<b>30 1 1 10 CONTRATACIÓN OCASIONAL DEL PERSONAL DOCENTE Y DE BLANCO</b>	<b>198.634.225</b>	<b>0</b>	<b>198.634.225</b>	<b>0</b>	<b>198.634.225</b>	<b>0</b>	<b>0</b>	<b>0</b>
	140 CONTRATACIÓN OCASIONAL DEL PERSONAL DOCENTE Y DE BLANCO								
<b>143</b>	<b>30 63 1 10 CONTRATACIÓN OCASIONAL DEL PERSONAL DOCENTE Y DE BLANCO</b>	<b>50.000.000</b>	<b>0</b>	<b>50.000.000</b>	<b>0</b>	<b>50.000.000</b>	<b>0</b>	<b>0</b>	<b>0</b>
	140 CONTRATACIÓN OCASIONAL DEL PERSONAL DOCENTE Y DE BLANCO								




**LISTADO DE EJECUCION PRESUPUESTARIA POR EL OBJETO DEL GASTO  
SOBRE MOVIMIENTOS DESDE EL 01/01/2022 AL 31/01/2022**

Nivel de Impresión: '6. OBJETO'

Nivel: 28 hasta: 28 Entidad: 2 hasta: 2 Clase: 1 hasta: 1 Programa: 1 hasta: 1 Proyecto/Actividad: 1 hasta: 1 Objeto: 0 hasta: 999 Fuente: 0 hasta: 99 Org.Financ.: 0 hasta: 999 Dpt.: 0 hasta: 999

Grupo Sub-Grupo Obj. F.F. O.F. Pafs Dpt.	DESCRIPCION	PRESUPUESTO INICIAL	MODIFICACIONES	PRESUPUESTO VIGENTE	OBLIGADO	SALDO PRESUPUESTARIO	PAGADO	OBLIGACIONES PEND.DE PAGO	% EJEC
<b>28 UNIVERSIDADES NACIONALES</b>									
<b>2 UNIVERSIDAD NACIONAL DEL ESTE</b>									
<b>Clase:</b>	1 PROGRAMA CENTRAL	16.532.506.303	0	16.532.506.303	599.939.765	15.932.566.538	58.618.659	541.321.106	4
<b>Programa:</b>	1 PROGRAMA CENTRAL	16.532.506.303	0	16.532.506.303	599.939.765	15.932.566.538	58.618.659	541.321.106	4
<b>Actividad:</b>	1 GESTION ADMINISTRATIVA Snips afec.:	16.532.506.303	0	16.532.506.303	599.939.765	15.932.566.538	58.618.659	541.321.106	4
<b>SERVICIOS PERSONALES</b>									
<b>140 PERSONAL CONTRATADO</b>									
143 30 88 1	10 CONTRATACIÓN OCASIONAL DEL PERSONAL DOCENTE Y DE BLANCO	256.920.000	0	256.920.000	0	256.920.000	0	0	0
140	CONTRATACIÓN OCASIONAL DEL PERSONAL DOCENTE Y DE BLANCO				0		0		
144 10 1 1	10 JORNALES	320.930.000	0	320.930.000	36.900.000	284.030.000	27.613.383	9.286.617	11
144	Jornales				36.900.000		27.613.383		
144 30 1 1	10 JORNALES	213.077.000	0	213.077.000	2.450.000	210.627.000	2.200.000	250.000	1
144	Jornales				2.450.000		2.200.000		
145 10 1 1	10 HONORARIOS PROFESIONALES	204.898.600	0	204.898.600	10.050.000	194.848.600	2.170.000	7.880.000	5
145	Honorarios Profesionales				10.050.000		2.170.000		
145 30 1 1	10 HONORARIOS PROFESIONALES	214.982.320	0	214.982.320	0	214.982.320	0	0	0
140	HONORARIOS PROFESIONALES				0		0		
145 30 88 1	10 HONORARIOS PROFESIONALES	135.200.000	0	135.200.000	0	135.200.000	0	0	0
140	HONORARIOS PROFESIONALES				0		0		
148 30 1 1	10 CONTRATACIÓN DE PERSONAL DOCENTE E INSTRUCTORES PARA CURSOS ESPECIALIZADOS	238.480.000	0	238.480.000	0	238.480.000	0	0	0
140	CONTRATACIÓN DE PERSONAL DOCENTE E INSTRUCTORES PARA CURSOS ESPECIALIZADOS				0		0		
<b>190 OTROS GASTOS DEL PERSONAL</b>									
191 10 1 1	10 SUBSIDIO PARA LA SALUD	288.000.000	0	288.000.000	23.700.000	264.300.000	23.700.000	0	8
191	Subsidio Para La Salud	288.000.000	0	288.000.000	23.700.000	264.300.000	23.700.000	0	8
<b>200 SERVICIOS NO PERSONALES</b>									
<b>210 SERVICIOS BÁSICOS</b>									
211 10 1 1	10 ENERGÍA ELECTRICA	1.052.647.480	0	1.052.647.480	47.917.592	1.004.729.888	0	47.917.592	5
211	Energía Eléctrica	415.301.713	0	415.301.713	23.581.000	391.720.713	0	23.581.000	6
211 30 88 1	10 ENERGÍA ELECTRICA	200.000.000	0	200.000.000	0	200.000.000	0	0	0
210	ENERGÍA ELECTRICA				0		0		
214 10 1 1	10 TELÉFONOS, TELEFAX Y OTROS SERVICIOS DE TELECOMUNICACIONES	326.044.367	0	326.044.367	0	301.707.775	0	24.336.592	7
214	Teléfonos, Telefax, Y Otros Servicios Comunicacionales				24.336.592		0		
214 30 88 1	10 TELÉFONOS, TELEFAX Y OTROS SERVICIOS DE TELECOMUNICACIONES	111.301.400	0	111.301.400	0	111.301.400	0	0	0
210	TELÉFONOS, TELEFAX Y OTROS SERVICIOS DE TELECOMUNICACIONES				0		0		
<b>220 TRANSPORTE Y ALMACENAJE</b>									
221 30 1 1	10 TRANSPORTE	25.000.000	0	25.000.000	0	25.000.000	0	0	0
220	TRANSPORTE	5.000.000	0	5.000.000	0	5.000.000	0	0	0
221 30 88 1	10 TRANSPORTE	20.000.000	0	20.000.000	0	20.000.000	0	0	0
220	TRANSPORTE				0		0		
<b>230 PASAJES Y VIÁTICOS</b>									
		355.267.979	0	355.267.979	5.895.141	349.372.838	0	5.895.141	2




**LISTADO DE EJECUCION PRESUPUESTARIA POR EL OBJETO DEL GASTO  
SOBRE MOVIMIENTOS DESDE EL 01/01/2022 AL 31/01/2022**

Nivel de Impresión: '6. OBJETO'

Nivel: 28 hasta: 28 Entidad: 2 hasta: 2 Clase: 1 hasta: 1 Programa: 1 hasta: 1 Proyecto/Actividad: 1 hasta: 1 Objeto: 0 hasta: 999 Fuente: 0 hasta: 99 Org.Financ.: 0 hasta: 999 Dpt.: 0 hasta: 999

Grupo Sub-Grupo Obj. F.F. O.F. País Dpt.	DESCRIPCION	PRESUPUESTO INICIAL	MODIFICACIONES	PRESUPUESTO VIGENTE	OBLIGADO	SALDO PRESUPUESTARIO	PAGADO	OBLIGACIONES PEND.DE PAGO	% EJEC
<b>28 UNIVERSIDADES NACIONALES</b>									
<b>2 UNIVERSIDAD NACIONAL DEL ESTE</b>									
<b>Clase:</b>	<b>1 PROGRAMA CENTRAL</b>	16.532.506.303	0	16.532.506.303	599.939.765	15.932.566.538	58.618.659	541.321.106	4
<b>Programa:</b>	<b>1 PROGRAMA CENTRAL</b>	16.532.506.303	0	16.532.506.303	599.939.765	15.932.566.538	58.618.659	541.321.106	4
<b>Actividad:</b>	<b>1 GESTION ADMINISTRATIVA Snlps afec.:</b>	16.532.506.303	0	16.532.506.303	599.939.765	15.932.566.538	58.618.659	541.321.106	4
<b>SERVICIOS NO PERSONALES</b>									
<b>230 PASAJES Y VIÁTICOS</b>									
232 10 1 1	10 VIÁTICOS Y MOVILIDAD	131.136.714	0	131.136.714	5.895.141	125.241.573	0	5.895.141	4
232 30 1 1	Viáticos Y Movilidad				5.895.141		0		
232 30 1 1	10 VIÁTICOS Y MOVILIDAD	52.333.247	0	52.333.247	0	52.333.247	0	0	0
232 30 63 1	VIÁTICOS Y MOVILIDAD				0		0	0	0
232 30 63 1	10 VIÁTICOS Y MOVILIDAD	50.000.000	0	50.000.000	0	50.000.000	0	0	0
232 30 88 1	VIÁTICOS Y MOVILIDAD				0		0	0	0
232 30 88 1	10 VIÁTICOS Y MOVILIDAD	121.798.018	0	121.798.018	0	121.798.018	0	0	0
232 30 88 1	VIÁTICOS Y MOVILIDAD				0		0	0	0
<b>240 GASTOS POR SERVICIOS DE ASEO, MANTENIMIENTO Y REPARACIONES</b>									
242 10 1 1	10 MANTENIMIENTO Y REPARACIONES MENORES DE EDIFICIOS Y LOCALES	20.000.000	0	20.000.000	0	20.000.000	0	0	0
242 30 1 1	MANTENIMIENTO Y REPARACIONES MENORES DE EDIFICIOS Y LOCALES				0		0	0	0
242 30 1 1	10 MANTENIMIENTO Y REPARACIONES MENORES DE EDIFICIOS Y LOCALES	20.000.000	0	20.000.000	0	20.000.000	0	0	0
242 30 88 1	MANTENIMIENTO Y REPARACIONES MENORES DE EDIFICIOS Y LOCALES				0		0	0	0
242 30 88 1	10 MANTENIMIENTO Y REPARACIONES MENORES DE EDIFICIOS Y LOCALES	10.000.000	0	10.000.000	0	10.000.000	0	0	0
243 10 1 1	MANTENIMIENTO Y REPARACIONES MENORES DE EDIFICIOS Y LOCALES				0		0	0	0
243 10 1 1	10 MANTENIMIENTO Y REPARACIONES MENORES DE MAQUINARIAS, EQUIPOS Y MUEBLES DE OFIC.	20.000.000	0	20.000.000	0	20.000.000	0	0	0
243 30 1 1	MANTENIMIENTO Y REPARACIONES MENORES DE MAQUINARIAS, EQUIPOS Y MUEBLES DE OFIC.				0		0	0	0
243 30 1 1	10 MANTENIMIENTO Y REPARACIONES MENORES DE MAQUINARIAS, EQUIPOS Y MUEBLES DE OFIC.	10.000.000	0	10.000.000	0	10.000.000	0	0	0
243 30 88 1	MANTENIMIENTO Y REPARACIONES MENORES DE MAQUINARIAS, EQUIPOS Y MUEBLES DE OFIC.				0		0	0	0
243 30 88 1	10 MANTENIMIENTO Y REPARACIONES MENORES DE MAQUINARIAS, EQUIPOS Y MUEBLES DE OFIC.	5.000.000	0	5.000.000	0	5.000.000	0	0	0
244 10 1 1	MANTENIMIENTO Y REPARACIONES MENORES DE MAQUINARIAS, EQUIPOS Y MUEBLES DE OFIC.				0		0	0	0
244 10 1 1	10 MANTENIMIENTO Y REPARACIONES MENORES DE EQUIPOS DE TRANSPORTE	180.000.000	0	180.000.000	0	180.000.000	0	0	0
244 30 1 1	MANTENIMIENTO Y REPARACIONES MENORES DE EQUIPOS DE TRANSPORTE				0		0	0	0
244 30 1 1	10 MANTENIMIENTO Y REPARACIONES MENORES DE EQUIPOS DE	30.000.000	0	30.000.000	0	30.000.000	0	0	0

SIAF




LISTADO DE EJECUCION PRESUPUESTARIA POR EL OBJETO DEL GASTO  
SOBRE MOVIMIENTOS DESDE EL 01/01/2022 AL 31/01/2022

Nivel de Impresión: '6. OBJETO'

Nivel: 28 hasta: 28 Entidad: 2 hasta: 2 Clase: 1 hasta: 1 Programa: 1 hasta: 1 Proyecto/Actividad: 1 hasta: 1 Objeto: 0 hasta: 999 Fuente: 0 hasta: 99 Org.Financ.: 0 hasta: 999 Dpt.: 0 hasta: 999

Grupo Sub-Grupo Obj. F.F. O.F. País Dpt.	DESCRIPCION	PRESUPUESTO INICIAL	MODIFICACIONES	PRESUPUESTO VIGENTE	OBLIGADO	SALDO PRESUPUESTARIO	PAGADO	OBLIGACIONES PEND.DE PAGO	% EJEC
<b>28 UNIVERSIDADES NACIONALES</b>									
<b>2 UNIVERSIDAD NACIONAL DEL ESTE</b>									
<b>Clase:</b>	<b>1 PROGRAMA CENTRAL</b>	16.532.506.303	0	16.532.506.303	599.939.765	15.932.566.538	58.618.659	541.321.106	4
<b>Programa:</b>	<b>1 PROGRAMA CENTRAL</b>	16.532.506.303	0	16.532.506.303	599.939.765	15.932.566.538	58.618.659	541.321.106	4
<b>Actividad:</b>	<b>1 GESTION ADMINISTRATIVA Snlps afec.:</b>	16.532.506.303	0	16.532.506.303	599.939.765	15.932.566.538	58.618.659	541.321.106	4
<b>SERVICIOS NO PERSONALES</b>									
<b>240 GASTOS POR SERVICIOS DE ASEO, MANTENIMIENTO Y REPARACIONES</b>									
<b>TRANSPORTE</b>									
240	MANTENIMIENTO Y REPARACIONES MENORES DE EQUIPOS DE TRANSPORTE				0		0		
244 30 88 1 10	MANTENIMIENTO Y REPARACIONES MENORES DE EQUIPOS DE TRANSPORTE	30.000.000	0	30.000.000	0	30.000.000	0	0	0
240	MANTENIMIENTO Y REPARACIONES MENORES DE EQUIPOS DE TRANSPORTE				0		0		
245 30 1 1 10	SERVICIOS DE LIMPIEZA, ASEO Y FUMIGACIÓN	2.200.000	0	2.200.000	0	2.200.000	0	0	0
240	SERVICIOS DE LIMPIEZA, ASEO Y FUMIGACIÓN				0		0		
246 10 1 1 10	MANTENIMIENTO Y REPARACIONES MENORES DE INSTALACIONES	100.000.000	0	100.000.000	0	100.000.000	0	0	0
240	MANTENIMIENTO Y REPARACIONES MENORES DE INSTALACIONES				0		0		
246 30 1 1 10	MANTENIMIENTO Y REPARACIONES MENORES DE INSTALACIONES	20.000.000	0	20.000.000	0	20.000.000	0	0	0
240	MANTENIMIENTO Y REPARACIONES MENORES DE INSTALACIONES				0		0		
246 30 88 1 10	MANTENIMIENTO Y REPARACIONES MENORES DE INSTALACIONES	14.079.475	0	14.079.475	0	14.079.475	0	0	0
240	MANTENIMIENTO Y REPARACIONES MENORES DE INSTALACIONES				0		0		
<b>250 ALQUILERES Y DERECHOS</b>									
251 30 88 1 10	ALQUILER DE EDIFICIOS Y LOCALES	49.458.319	0	49.458.319	0	49.458.319	0	0	0
250	ALQUILER DE EDIFICIOS Y LOCALES	49.458.319	0	49.458.319	0	49.458.319	0	0	0
<b>260 SERVICIOS TÉCNICOS Y PROFESIONALES</b>									
261 30 1 1 10	DE INFORMATICA Y SISTEMAS COMPUTARIZADOS	420.764.142	0	420.764.142	0	420.764.142	0	0	0
260	DE INFORMATICA Y SISTEMAS COMPUTARIZADOS	15.000.000	0	15.000.000	0	15.000.000	0	0	0
262 10 1 1 10	IMPRESA, PUBLICACIONES Y REPRODUCCIONES	123.404.329	0	123.404.329	0	123.404.329	0	0	0
260	IMPRESA, PUBLICACIONES Y REPRODUCCIONES				0		0		
263 30 1 1 10	SERVICIOS BANCARIOS	5.000.000	0	5.000.000	0	5.000.000	0	0	0
260	SERVICIOS BANCARIOS				0		0		
263 30 88 1 10	SERVICIOS BANCARIOS	5.000.000	0	5.000.000	0	5.000.000	0	0	0
260	SERVICIOS BANCARIOS				0		0		
264 10 1 1 10	PRIMAS Y GASTOS DE SEGUROS	39.800.000	0	39.800.000	0	39.800.000	0	0	0
260	PRIMAS Y GASTOS DE SEGUROS				0		0		
265 10 1 1 10	PUBLICIDAD Y PROPAGANDA	40.826.013	0	40.826.013	0	40.826.013	0	0	0

SIAF




LISTADO DE EJECUCION PRESUPUESTARIA POR EL OBJETO DEL GASTO  
SOBRE MOVIMIENTOS DESDE EL 01/01/2022 AL 31/01/2022

Nivel de Impresión: '6, OBJETO'

Nivel: 28 hasta: 28 Entidad: 2 hasta: 2 Clase: 1 hasta: 1 Programa: 1 hasta: 1 Proyecto/Actividad: 1 hasta: 1 Objeto: 0 hasta: 999 Fuente: 0 hasta: 99 Org.Financ.: 0 hasta: 999 Dpt.: 0 hasta: 999

Grupo Sub-Grupo Obj. F.F. O.F. País Dpt.	DESCRIPCION	PRESUPUESTO INICIAL	MODIFICACIONES	PRESUPUESTO VIGENTE	OBLIGADO	SALDO PRESUPUESTARIO	PAGADO	OBLIGACIONES PEND.DE PAGO	% EJEC
<b>28 UNIVERSIDADES NACIONALES</b>									
<b>2 UNIVERSIDAD NACIONAL DEL ESTE</b>									
Clase:	1 PROGRAMA CENTRAL	16.532.506.303	0	16.532.506.303	599.939.765	15.932.566.538	58.618.659	541.321.106	4
Programa:	1 PROGRAMA CENTRAL	16.532.506.303	0	16.532.506.303	599.939.765	15.932.566.538	58.618.659	541.321.106	4
Actividad:	1 GESTION ADMINISTRATIVA Snips afec.:	16.532.506.303	0	16.532.506.303	599.939.765	15.932.566.538	58.618.659	541.321.106	4
SERVICIOS NO PERSONALES									
260 SERVICIOS TÉCNICOS Y PROFESIONALES									
260	PUBLICIDAD Y PROPAGANDA								
265 30 1 1	10 PUBLICIDAD Y PROPAGANDA	30.000.000	0	30.000.000	0	30.000.000	0	0	0
260	PUBLICIDAD Y PROPAGANDA								
265 30 88 1	10 PUBLICIDAD Y PROPAGANDA	20.000.000	0	20.000.000	0	20.000.000	0	0	0
260	PUBLICIDAD Y PROPAGANDA								
266 30 1 1	10 CONSULTORIAS, ASESORIAS E INVESTIGACIONES	50.000.000	0	50.000.000	0	50.000.000	0	0	0
260	CONSULTORIAS, ASESORIAS E INVESTIGACIONES								
268 30 1 1	10 SERVICIOS DE COMUNICACIONES	20.000.000	0	20.000.000	0	20.000.000	0	0	0
260	SERVICIOS DE COMUNICACIONES								
268 30 88 1	10 SERVICIOS DE COMUNICACIONES	20.000.000	0	20.000.000	0	20.000.000	0	0	0
260	SERVICIOS DE COMUNICACIONES								
269 30 1 1	10 SERVICIOS TECNICOSY PROFESIONALES VARIOS	51.733.800	0	51.733.800	0	51.733.800	0	0	0
260	SERVICIOS TECNICOSY PROFESIONALES VARIOS								
280 OTROS SERVICIOS EN GENERAL									
281 10 1 1	10 SERVICIOS DE CEREMONIAL	161.062.300	0	161.062.300	0	161.062.300	0	0	0
280	SERVICIOS DE CEREMONIAL	55.000.000	0	55.000.000	0	55.000.000	0	0	0
281 30 1 1	10 SERVICIOS DE CEREMONIAL	50.000.000	0	50.000.000	0	50.000.000	0	0	0
280	SERVICIOS DE CEREMONIAL								
281 30 88 1	10 SERVICIOS DE CEREMONIAL	6.062.300	0	6.062.300	0	6.062.300	0	0	0
280	SERVICIOS DE CEREMONIAL								
284 30 1 1	10 SERVICIOS DE CATERING	25.000.000	0	25.000.000	0	25.000.000	0	0	0
280	SERVICIOS DE CATERING								
284 30 88 1	10 SERVICIOS DE CATERING	25.000.000	0	25.000.000	0	25.000.000	0	0	0
280	SERVICIOS DE CATERING								
290 SERVICIOS DE CAPACITACIÓN Y ADIESTRAMIENTO									
291 10 1 1	10 CAPACITACIÓN DEL PERSONAL DEL ESTADO	85.000.000	0	85.000.000	0	85.000.000	0	0	0
290	CAPACITACIÓN DEL PERSONAL DEL ESTADO	35.000.000	0	35.000.000	0	35.000.000	0	0	0
291 30 1 1	10 CAPACITACIÓN DEL PERSONAL DEL ESTADO	50.000.000	0	50.000.000	0	50.000.000	0	0	0
290	CAPACITACIÓN DEL PERSONAL DEL ESTADO								
300 BIENES DE CONSUMO E INSUMOS									
310	PRODUCTOS ALIMENTICIOS	712.302.595	0	712.302.595	0	712.302.595	0	0	0
311 30 1 1	10 ALIMENTOS PARA PERSONAS	20.000.000	0	20.000.000	0	20.000.000	0	0	0
310	ALIMENTOS PARA PERSONAS	20.000.000	0	20.000.000	0	20.000.000	0	0	0
330 PRODUCTOS DE PAPEL, CARTÓN E IMPRESOS									
		110.797.998	0	110.797.998	0	110.797.998	0	0	0

SIAF




**LISTADO DE EJECUCION PRESUPUESTARIA POR EL OBJETO DEL GASTO  
SOBRE MOVIMIENTOS DESDE EL 01/01/2022 AL 31/01/2022**

Nivel de Impresión: '6. OBJETO'

Nivel: 28 hasta: 28 Entidad: 2 hasta: 2 Clase: 1 hasta: 1 Programa: 1 hasta: 1 Proyecto/Actividad: 1 hasta: 1 Objeto: 0 hasta: 999 Fuente: 0 hasta: 99 Org.Financ.: 0 hasta: 999 Dpt.: 0 hasta: 999

Grupo Sub-Grupo Obj. F.F. O.F. Pals Dpt.	DESCRIPCION	PRESUPUESTO INICIAL	MODIFICACIONES	PRESUPUESTO VIGENTE	OBLIGADO	SALDO PRESUPUESTARIO	PAGADO	OBLIGACIONES PEND.DE PAGO	% EJEC
<b>28 UNIVERSIDADES NACIONALES</b>									
<b>2 UNIVERSIDAD NACIONAL DEL ESTE</b>									
<b>Clase:</b>	<b>1 PROGRAMA CENTRAL</b>	16.532.506.303	0	16.532.506.303	599.939.765	15.932.566.538	58.618.659	541.321.106	4
<b>Programa:</b>	<b>1 PROGRAMA CENTRAL</b>	16.532.506.303	0	16.532.506.303	599.939.765	15.932.566.538	58.618.659	541.321.106	4
<b>Actividad:</b>	<b>1 GESTION ADMINISTRATIVA Snlps afec.:</b>	16.532.506.303	0	16.532.506.303	599.939.765	15.932.566.538	58.618.659	541.321.106	4
<b>BIENES DE CONSUMO E INSUMOS</b>									
<b>330 PRODUCTOS DE PAPEL, CARTÓN E IMPRESOS</b>									
333 10 1 1	10 PRODUCTOS DE ARTES GRAFICAS	49.927.998	0	49.927.998	0	49.927.998	0	0	0
330	PRODUCTOS DE ARTES GRAFICAS		0	655.050	0	655.050	0	0	0
334 30 1 1	10 PRODUCTOS DE PAPEL Y CARTON	655.050	0	655.050	0	655.050	0	0	0
330	PRODUCTOS DE PAPEL Y CARTON		0	60.000.000	0	60.000.000	0	0	0
334 30 63 1	10 PRODUCTOS DE PAPEL Y CARTON	60.000.000	0	60.000.000	0	60.000.000	0	0	0
330	PRODUCTOS DE PAPEL Y CARTON		0	214.950	0	214.950	0	0	0
334 30 88 1	10 PRODUCTOS DE PAPEL Y CARTON	214.950	0	214.950	0	214.950	0	0	0
330	PRODUCTOS DE PAPEL Y CARTON		0	346.690.889	0	346.690.889	0	0	0
<b>340 BIENES DE CONSUMO DE OFICINAS E INSUMOS</b>									
341 10 1 1	10 ELEMENTOS DE LIMPIEZA	25.000.000	0	25.000.000	0	25.000.000	0	0	0
340	ELEMENTOS DE LIMPIEZA		0	40.294.031	0	40.294.031	0	0	0
342 10 1 1	10 ÚTILES DE ESCRITORIO, OFICINA Y ENSERES	40.294.031	0	40.294.031	0	40.294.031	0	0	0
340	ÚTILES DE ESCRITORIO, OFICINA Y ENSERES		0	10.000.000	0	10.000.000	0	0	0
342 30 1 1	10 ÚTILES DE ESCRITORIO, OFICINA Y ENSERES	10.000.000	0	10.000.000	0	10.000.000	0	0	0
340	ÚTILES DE ESCRITORIO, OFICINA Y ENSERES		0	73.560.860	0	73.560.860	0	0	0
342 30 63 1	10 ÚTILES DE ESCRITORIO, OFICINA Y ENSERES	73.560.860	0	73.560.860	0	73.560.860	0	0	0
340	ÚTILES DE ESCRITORIO, OFICINA Y ENSERES		0	79.927.998	0	79.927.998	0	0	0
343 10 1 1	10 ÚTILES Y MATERIALES ELÉCTRICOS	79.927.998	0	79.927.998	0	79.927.998	0	0	0
340	ÚTILES Y MATERIALES ELÉCTRICOS		0	15.800.000	0	15.800.000	0	0	0
343 30 1 1	10 ÚTILES Y MATERIALES ELÉCTRICOS	15.800.000	0	15.800.000	0	15.800.000	0	0	0
340	ÚTILES Y MATERIALES ELÉCTRICOS		0	97.108.000	0	97.108.000	0	0	0
343 30 88 1	10 ÚTILES Y MATERIALES ELÉCTRICOS	97.108.000	0	97.108.000	0	97.108.000	0	0	0
340	ÚTILES Y MATERIALES ELÉCTRICOS		0	5.000.000	0	5.000.000	0	0	0
346 30 1 1	10 REPUESTOS Y ACCESORIOS MENORES	5.000.000	0	5.000.000	0	5.000.000	0	0	0
340	REPUESTOS Y ACCESORIOS MENORES		0	25.500.000	0	25.500.000	0	0	0
<b>350 PRODUCTOS E INSTRUM. QUÍMICOS Y MEDICINALES</b>									
351 30 1 1	10 COMPUESTOS QUÍMICOS	2.000.000	0	2.000.000	0	2.000.000	0	0	0
350	COMPUESTOS QUÍMICOS		0	10.000.000	0	10.000.000	0	0	0
351 30 88 1	10 COMPUESTOS QUÍMICOS	10.000.000	0	10.000.000	0	10.000.000	0	0	0
350	COMPUESTOS QUÍMICOS		0	5.000.000	0	5.000.000	0	0	0
352 30 1 1	10 PRODUCTOS FARMACÉUTICOS Y MEDICINALES	5.000.000	0	5.000.000	0	5.000.000	0	0	0
350	PRODUCTOS FARMACÉUTICOS Y MEDICINALES		0	4.500.000	0	4.500.000	0	0	0
353 30 1 1	10 ABONOS Y FERTILIZANTES	4.500.000	0	4.500.000	0	4.500.000	0	0	0
350	ABONOS Y FERTILIZANTES		0		0		0	0	0



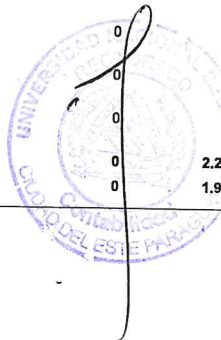
LISTADO DE EJECUCION PRESUPUESTARIA POR EL OBJETO DEL GASTO  
SOBRE MOVIMIENTOS DESDE EL 01/01/2022 AL 31/01/2022

Nivel de Impresión: '6. OBJETO'

Nivel: 28 hasta: 28 Entidad: 2 hasta: 2 Clase: 1 hasta: 1 Programa: 1 hasta: 1 Proyecto/Actividad: 1 hasta: 1 Objeto: 0 hasta: 999 Fuente: 0 hasta: 99 Org.Financ.: 0 hasta: 999 Dpt.: 0 hasta: 999

Grupo Sub-Grupo Obj. F.F. O.F. Pafs Dpt.	DESCRIPCION	PRESUPUESTO INICIAL	MODIFICACIONES	PRESUPUESTO VIGENTE	OBLIGADO	SALDO PRESUPUESTARIO	PAGADO	OBLIGACIONES PEND.DE PAGO	% EJEC
<b>28 UNIVERSIDADES NACIONALES</b>									
<b>2 UNIVERSIDAD NACIONAL DEL ESTE</b>									
Clase:	1 PROGRAMA CENTRAL	16.532.506.303	0	16.532.506.303	599.939.765	15.932.566.538	58.618.659	541.321.106	4
Programa:	1 PROGRAMA CENTRAL	16.532.506.303	0	16.532.506.303	599.939.765	15.932.566.538	58.618.659	541.321.106	4
Actividad:	1 GESTION ADMINISTRATIVA Snlps afec.:	16.532.506.303	0	16.532.506.303	599.939.765	15.932.566.538	58.618.659	541.321.106	4
BIENES DE CONSUMO E INSUMOS									
<b>350 PRODUCTOS E INSTRUM. QUÍMICOS Y MEDICINALES</b>									
354 30 1 1	10 INSECTICIDAS, FUMIGANTES Y OTROS	2.000.000	0	2.000.000	0	2.000.000	0	0	0
350 INSECTICIDAS, FUMIGANTES Y OTROS									
355 30 1 1	10 TINTAS, PINTURAS Y COLORANTES	2.000.000	0	2.000.000	0	2.000.000	0	0	0
350 TINTAS, PINTURAS Y COLORANTES									
<b>360 COMBUSTIBLES Y LUBRICANTES</b>									
361 10 1 1	10 COMBUSTIBLES	93.313.708	0	93.313.708	0	93.313.708	0	0	0
360 COMBUSTIBLES									
361 30 88 1	10 COMBUSTIBLES	25.000.000	0	25.000.000	0	25.000.000	0	0	0
360 COMBUSTIBLES									
<b>390 OTROS BIENES DE CONSUMO</b>									
391 30 1 1	10 ARTÍCULOS DE CAUCHO	1.000.000	0	1.000.000	0	1.000.000	0	0	0
390 ARTÍCULOS DE CAUCHO									
392 30 88 1	10 CUBIERTAS Y CÁMARAS DE AIRE	10.000.000	0	10.000.000	0	10.000.000	0	0	0
390 CUBIERTAS Y CÁMARAS DE AIRE									
393 30 1 1	10 ESTRUCTURAS METÁLICAS ACABADAS	2.000.000	0	2.000.000	0	2.000.000	0	0	0
390 ESTRUCTURAS METÁLICAS ACABADAS									
393 30 88 1	10 ESTRUCTURAS METÁLICAS ACABADAS	10.000.000	0	10.000.000	0	10.000.000	0	0	0
390 ESTRUCTURAS METÁLICAS ACABADAS									
394 10 1 1	10 HERRAMIENTAS MENORES	15.000.000	0	15.000.000	0	15.000.000	0	0	0
390 HERRAMIENTAS MENORES									
394 30 1 1	10 HERRAMIENTAS MENORES	2.000.000	0	2.000.000	0	2.000.000	0	0	0
390 HERRAMIENTAS MENORES									
394 30 88 1	10 HERRAMIENTAS MENORES	15.000.000	0	15.000.000	0	15.000.000	0	0	0
390 HERRAMIENTAS MENORES									
395 30 1 1	10 MATERIALES PARA SEGURIDAD Y ADIESTRAMIENTO	3.000.000	0	3.000.000	0	3.000.000	0	0	0
390 MATERIALES PARA SEGURIDAD Y ADIESTRAMIENTO									
397 30 1 1	10 PRODUCTOS E INSUMOS METÁLICOS	3.000.000	0	3.000.000	0	3.000.000	0	0	0
390 PRODUCTOS E INSUMOS METÁLICOS									
398 30 1 1	10 PRODUCTOS E INSUMOS NO METÁLICOS	15.000.000	0	15.000.000	0	15.000.000	0	0	0
390 PRODUCTOS E INSUMOS NO METÁLICOS									
399 10 1 1	10 BIENES DE CONSUMO VARIOS	10.000.000	0	10.000.000	0	10.000.000	0	0	0
390 BIENES DE CONSUMO VARIOS									
399 30 1 1	10 BIENES DE CONSUMO VARIOS	15.000.000	0	15.000.000	0	15.000.000	0	0	0
390 BIENES DE CONSUMO VARIOS									
399 30 88 1	10 BIENES DE CONSUMO VARIOS	15.000.000	0	15.000.000	0	15.000.000	0	0	0
390 BIENES DE CONSUMO VARIOS									
<b>500 INVERSION FÍSICA</b>		<b>2.237.808.543</b>	<b>0</b>	<b>2.237.808.543</b>	<b>0</b>	<b>2.237.808.543</b>	<b>0</b>	<b>0</b>	<b>0</b>
<b>520 CONSTRUCCIONES</b>		<b>1.938.931.495</b>	<b>0</b>	<b>1.938.931.495</b>	<b>0</b>	<b>1.938.931.495</b>	<b>0</b>	<b>0</b>	<b>0</b>

SIAF



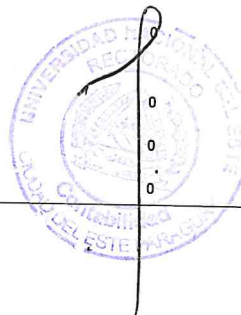
**LISTADO DE EJECUCION PRESUPUESTARIA POR EL OBJETO DEL GASTO  
SOBRE MOVIMIENTOS DESDE EL 01/01/2022 AL 31/01/2022**

Nivel de Impresión: '6, OBJETO'

Nivel: 28 hasta: 28 Entidad: 2 hasta: 2 Clase: 1 hasta: 1 Programa: 1 hasta: 1 Proyecto/Actividad: 1 hasta: 1 Objeto: 0 hasta: 999 Fuente: 0 hasta: 99 Org.Financ.: 0 hasta: 999 Dpt.: 0 hasta: 999

Grupo Sub-Grupo Obj. F.F. O.F. País Dpt.	DESCRIPCION	PRESUPUESTO INICIAL	MODIFICACIONES	PRESUPUESTO VIGENTE	OBLIGADO	SALDO PRESUPUESTARIO	PAGADO	OBLIGACIONES PEND.DE PAGO	% EJEC
<b>28 UNIVERSIDADES NACIONALES</b>									
<b>2 UNIVERSIDAD NACIONAL DEL ESTE</b>									
Clase:	1 PROGRAMA CENTRAL	16.532.506.303	0	16.532.506.303	599.939.765	15.932.566.538	58.618.659	541.321.106	4
Programa:	1 PROGRAMA CENTRAL	16.532.506.303	0	16.532.506.303	599.939.765	15.932.566.538	58.618.659	541.321.106	4
Actividad:	1 GESTION ADMINISTRATIVA Snlps afec.:	16.532.506.303	0	16.532.506.303	599.939.765	15.932.566.538	58.618.659	541.321.106	4
<b>INVERSION FÍSICA</b>									
<b>520 CONSTRUCCIONES</b>									
522 30 1 1	10 CONSTRUCCIONES DE OBRAS DE USO INSTITUCIONAL	28.861.681	0	28.861.681	0	28.861.681	0	0	0
520	CONSTRUCCIONES DE OBRAS DE USO INSTITUCIONAL				0		0		0
522 30 88 1	10 CONSTRUCCIONES DE OBRAS DE USO INSTITUCIONAL	1.910.069.814	0	1.910.069.814	0	1.910.069.814	0	0	0
520	CONSTRUCCIONES DE OBRAS DE USO INSTITUCIONAL				0		0		0
530	ADQUISICIONES DE MAQUINARIAS, EQUIPOS Y HERRAMIENTAS EN GENERAL	270.000.000	0	270.000.000	0	270.000.000	0	0	0
537 30 88 1	10 EQUIPOS DE TRANSPORTE	250.000.000	0	250.000.000	0	250.000.000	0	0	0
530	EQUIPOS DE TRANSPORTE				0		0		0
538 30 1 1	10 HERRAMIENTAS, APARATOS E INSTRUMENTOS EN GENERAL	20.000.000	0	20.000.000	0	20.000.000	0	0	0
530	HERRAMIENTAS, APARATOS E INSTRUMENTOS EN GENERAL				0		0		0
540	ADQUISICIONES DE EQUIPOS DE OFICINA Y COMPUTACION	28.877.048	0	28.877.048	0	28.877.048	0	0	0
543 30 1 1	10 ADQUISICIONES DE EQUIPOS DE COMPUTACIÓN	28.877.048	0	28.877.048	0	28.877.048	0	0	0
540	ADQUISICIONES DE EQUIPOS DE COMPUTACIÓN				0		0		0
<b>800 TRANSFERENCIAS</b>									
840	TRANSFERENCIAS CORRIENTES AL SECTOR PRIVADO	1.742.747.745	0	1.742.747.745	0	1.742.747.745	0	0	0
841 10 1 1	10 BECAS	470.233.890	0	470.233.890	0	470.233.890	0	0	0
840	BECAS				0		0		0
841 30 88 1	10 BECAS	892.313.855	0	892.313.855	0	892.313.855	0	0	0
840	BECAS				0		0		0
842 10 1 1	10 APORTES A ENTIDADES EDUCATIVAS E INSTITUCIONES SIN FINES DE LUCRO	24.000.000	0	24.000.000	0	24.000.000	0	0	0
840	APORTES A ENTIDADES EDUCATIVAS E INSTITUCIONES SIN FINES DE LUCRO				0		0		0
842 30 88 1	10 APORTES A ENTIDADES EDUCATIVAS E INSTITUCIONES SIN FINES DE LUCRO	12.000.000	0	12.000.000	0	12.000.000	0	0	0
840	APORTES A ENTIDADES EDUCATIVAS E INSTITUCIONES SIN FINES DE LUCRO				0		0		0
847 30 1 1	10 APORTES DE PROGRAMAS DE EDUCACIÓN PÚBLICA	285.000.000	0	285.000.000	0	285.000.000	0	0	0
840	APORTES DE PROGRAMAS DE EDUCACIÓN PÚBLICA				0		0		0
849 10 1 1	10 OTRAS TRANSFERENCIAS CORRIENTES	8.200.000	0	8.200.000	0	8.200.000	0	0	0
840	OTRAS TRANSFERENCIAS CORRIENTES				0		0		0
849 30 1 1	10 OTRAS TRANSFERENCIAS CORRIENTES	48.000.000	0	48.000.000	0	48.000.000	0	0	0
840	OTRAS TRANSFERENCIAS CORRIENTES				0		0		0
849 30 88 1	10 OTRAS TRANSFERENCIAS CORRIENTES	3.000.000	0	3.000.000	0	3.000.000	0	0	0

SIAF





**LISTADO DE EJECUCION PRESUPUESTARIA POR EL OBJETO DEL GASTO  
SOBRE MOVIMIENTOS DESDE EL 01/01/2022 AL 31/01/2022**

Nivel de Impresión: '6. OBJETO'

Nivel: 28 hasta: 28 Entidad: 2 hasta: 2 Clase: 1 hasta: 1 Programa: 1 hasta: 1 Proyecto/Actividad: 1 hasta: 1 Objeto: 0 hasta: 999 Fuente: 0 hasta: 99 Org.Financ.: 0 hasta: 999 Dpt.: 0 hasta: 999

Grupo Sub-Grupo Obj. F.F. O.F. País Dpt.	DESCRIPCION	PRESUPUESTO INICIAL	MODIFICACIONES	PRESUPUESTO VIGENTE	OBLIGADO	SALDO PRESUPUESTARIO	PAGADO	OBLIGACIONES PEND.DE PAGO	% EJEC
<b>28 UNIVERSIDADES NACIONALES</b>									
<b>2 UNIVERSIDAD NACIONAL DEL ESTE</b>									
<b>Clase:</b>	<b>1 PROGRAMA CENTRAL</b>	16.532.506.303	0	16.532.506.303	599.939.765	15.932.566.538	58.618.659	541.321.106	4
<b>Programa:</b>	<b>1 PROGRAMA CENTRAL</b>	16.532.506.303	0	16.532.506.303	599.939.765	15.932.566.538	58.618.659	541.321.106	4
<b>Actividad:</b>	<b>1 GESTION ADMINISTRATIVA Snlps afec.:</b>	16.532.506.303	0	16.532.506.303	599.939.765	15.932.566.538	58.618.659	541.321.106	4
<b>TRANSFERENCIAS</b>									
<b>840 TRANSFERENCIAS CORRIENTES AL SECTOR PRIVADO</b>									
<b>840 OTRAS TRANSFERENCIAS CORRIENTES</b>									
<b>850 TRANSFERENCIAS CORRIENTES AL SECTOR EXTERNO</b>									
851	10 1 1 10 TRANSFERENCIAS CORRIENTES AL SECTOR EXTERNO	15.000.000	0	15.000.000	0	147.000.000	0	0	0
850	TRANSFERENCIAS CORRIENTES AL SECTOR EXTERNO				0	15.000.000	0	0	0
851	30 88 1 10 TRANSFERENCIAS CORRIENTES AL SECTOR EXTERNO	8.000.000	0	8.000.000	0	8.000.000	0	0	0
850	TRANSFERENCIAS CORRIENTES AL SECTOR EXTERNO				0	0	0	0	0
852	10 1 1 10 TRANSFERENCIAS CTES. A ENT. DEL SECTOR PRIVADO, ACADEMICO Y/O PUB. DEL EXTERIOR	94.000.000	0	94.000.000	0	94.000.000	0	0	0
850	TRANSFERENCIAS CTES. A ENT. DEL SECTOR PRIVADO, ACADEMICO Y/O PUB. DEL EXTERIOR				0	0	0	0	0
852	30 1 1 10 TRANSFERENCIAS CTES. A ENT. DEL SECTOR PRIVADO, ACADEMICO Y/O PUB. DEL EXTERIOR	30.000.000	0	30.000.000	0	30.000.000	0	0	0
850	TRANSFERENCIAS CTES. A ENT. DEL SECTOR PRIVADO, ACADEMICO Y/O PUB. DEL EXTERIOR				0	0	0	0	0
<b>900 OTROS GASTOS</b>									
<b>910 PAGO DE IMPUESTOS, TASAS, GASTOS JUDICIALES Y OTROS</b>									
910	30 1 1 10 PAGO DE IMPUESTOS, TASAS, GASTOS JUDICIALES Y OTROS	101.646.127	0	101.646.127	4.403.276	97.242.851	2.655.276	1.748.000	4
913	Tasas Y Contribuciones				1.748.000		0		
914	Multas Y Recargos				13.746		13.746		
915	Gastos Judiciales				2.641.530		2.641.530		
<b>920 DEVOLUCIÓN DE IMPUESTOS Y OTROS INGRESOS NO TRIBUTARIOS</b>									
920	30 1 1 10 DEVOLUCIÓN DE IMPUESTOS Y OTROS INGRESOS NO TRIBUTARIOS	2.000.000	0	2.000.000	0	2.000.000	0	0	0
920	DEVOLUCIÓN DE IMPUESTOS Y OTROS INGRESOS NO TRIBUTARIOS				0	2.000.000	0	0	0
<b>Total General:</b>		<b>16.532.506.303</b>	<b>0</b>	<b>16.532.506.303</b>	<b>599.939.765</b>	<b>15.932.566.538</b>	<b>58.618.659</b>	<b>541.321.106</b>	



SIAF

Lic. Rosa Margarita Galeano López  
Jefe de Contabilidad  
Rectorado UNE