


LISTADO DE EJECUCION PRESUPUESTARIA POR EL OBJETO DEL GASTO
SOBRE MOVIMIENTOS DESDE EL 01/06/2022 AL 30/06/2022

Nivel de Impresión: '6. OBJETO'

Nivel: 28 hasta: 28 Entidad: 2 hasta: 2 Clase: 1 hasta: 1 Programa: 1 hasta: 1 Proyecto/Actividad: 1 hasta: 1 Objeto: 0 hasta: 999 Fuente: 0 hasta: 99 Org.Financ.: 0 hasta: 999 Dpt.: 0 hasta: 999

Grupo Sub-Grupo Obj. F.F. O.F. País Dpt.	DESCRIPCION	PRESUPUESTO INICIAL	MODIFICACIONES	PRESUPUESTO VIGENTE	OBLIGADO	SALDO PRESUPUESTARIO	PAGADO	OBLIGACIONES PEND.DE PAGO
28	UNIVERSIDADES NACIONALES	16.532.506.303	- 279.200.000	16.253.306.303	837.881.208	15.415.425.095	688.924.818	148.956.390
2	UNIVERSIDAD NACIONAL DEL ESTE	16.532.506.303	- 279.200.000	16.253.306.303	837.881.208	15.415.425.095	688.924.818	148.956.390
Clase:	1 PROGRAMA CENTRAL	16.532.506.303	- 279.200.000	16.253.306.303	837.881.208	15.415.425.095	688.924.818	148.956.390
Programa:	1 PROGRAMA CENTRAL	16.532.506.303	- 279.200.000	16.253.306.303	837.881.208	15.415.425.095	688.924.818	148.956.390
Actividad:	1 GESTION ADMINISTRATIVA Snips afec.:	16.532.506.303	- 279.200.000	16.253.306.303	837.881.208	15.415.425.095	688.924.818	148.956.390
100	SERVICIOS PERSONALES	8.978.521.598	- 279.200.000	8.699.321.598	545.303.080	8.154.018.518	410.024.942	135.278.138
110	REMUNERACIONES BÁSICAS	4.553.265.340	0	4.553.265.340	336.123.080	4.217.142.260	330.607.840	5.515.240
111	10 1 1 10 SUELDOS	3.405.089.760	0	3.405.089.760	277.837.980	3.127.251.780	271.522.940	6.315.040
	111 Sueldos				277.837.980		271.522.940	
112	10 1 1 10 DIETAS	177.290.400	0	177.290.400	9.975.400	167.315.000	10.775.200	799.800
	112 Dietas				9.975.400		10.775.200	
113	10 1 1 10 GASTOS DE REPRESENTACIÓN	620.634.000	0	620.634.000	48.309.700	572.324.300	48.309.700	0
	113 Gastos De Representación				48.309.700		48.309.700	
114	10 1 1 10 AGUINALDO	350.251.180	0	350.251.180	0	350.251.180	0	0
	110 AGUINALDO				0		0	
120	REMUNERACIONES TEMPORALES	55.541.556	0	55.541.556	0	55.541.556	0	0
123	10 1 1 10 REMUNERACIÓN EXTRAORDINARIA	11.341.556	0	11.341.556	0	11.341.556	0	0
	120 REMUNERACIÓN EXTRAORDINARIA				0		0	
123	30 1 1 10 REMUNERACIÓN EXTRAORDINARIA	23.200.000	0	23.200.000	0	23.200.000	0	0
	120 REMUNERACIÓN EXTRAORDINARIA				0		0	
125	30 1 1 10 REMUNERACION ADICIONAL	21.000.000	0	21.000.000	0	21.000.000	0	0
	120 REMUNERACION ADICIONAL				0		0	
130	ASIGNACIONES COMPLEMENTARIAS	1.924.992.557	55.000.000	1.979.992.557	131.830.000	1.848.162.557	8.530.005	123.299.995
131	10 1 1 10 SUBSIDIO FAMILIAR	43.631.647	55.000.000	98.631.647	280.000	98.351.647	780.000	500.000
	131 Subsidio Familiar				280.000		780.000	
131	30 1 1 10 SUBSIDIO FAMILIAR	6.000.000	0	6.000.000	0	6.000.000	0	0
	130 SUBSIDIO FAMILIAR				0		0	
133	10 1 1 10 BONIFICACIONES	804.934.910	0	804.934.910	130.184.910	674.750.000	7.750.005	122.434.905
	133 Bonificaciones				130.184.910		7.750.005	
133	30 1 1 10 BONIFICACIONES	223.426.000	0	223.426.000	0	223.426.000	0	0
	130 BONIFICACIONES				0		0	
133	30 63 1 10 BONIFICACIONES	77.000.000	0	77.000.000	0	77.000.000	0	0
	130 BONIFICACIONES				0		0	
133	30 88 1 10 BONIFICACIONES	770.000.000	0	770.000.000	1.365.090	768.634.910	0	1.365.090
	133 Bonificaciones				1.365.090		0	
140	PERSONAL CONTRATADO	2.156.722.145	- 334.200.000	1.822.522.145	53.950.000	1.768.572.145	47.487.097	6.462.903
143	10 1 1 10 CONTRATACIÓN OCASIONAL DEL PERSONAL DOCENTE Y DE BLANCO	323.600.000	- 213.770.000	109.830.000	0	109.830.000	0	0
	140 CONTRATACIÓN OCASIONAL DEL PERSONAL DOCENTE Y DE BLANCO				0		0	
143	30 1 1 10 CONTRATACIÓN OCASIONAL DEL PERSONAL DOCENTE Y DE BLANCO	198.634.225	- 99.200.000	99.434.225	0	99.434.225	0	0
	140 CONTRATACIÓN OCASIONAL DEL PERSONAL DOCENTE Y DE BLANCO				0		0	
143	30 63 1 10 CONTRATACIÓN OCASIONAL DEL PERSONAL DOCENTE Y DE BLANCO	50.000.000	0	50.000.000	0	50.000.000	0	0
	140 CONTRATACIÓN OCASIONAL DEL PERSONAL DOCENTE Y DE BLANCO				0		0	



SIAF

LISTADO DE EJECUCION PRESUPUESTARIA POR EL OBJETO DEL GASTO
SOBRE MOVIMIENTOS DESDE EL 01/06/2022 AL 30/06/2022

Nivel de Impresión: '6. OBJETO'

Nivel: 28 hasta: 28 Entidad: 2 hasta: 2 Clase: 1 hasta: 1 Programa: 1 hasta: 1 Proyecto/Actividad: 1 hasta: 1 Objeto: 0 hasta: 999 Fuente: 0 hasta: 99 Org.Financ.: 0 hasta: 999 Dpt.: 0 hasta: 999

Grupo Sub-Grupo Obj. F.F. O.F. País Dpt.	DESCRIPCION	PRESUPUESTO INICIAL	MODIFICACIONES	PRESUPUESTO VIGENTE	OBLIGADO	SALDO PRESUPUESTARIO	PAGADO	OBLIGACIONES PEND.DE PAGO
28 UNIVERSIDADES NACIONALES								
2 UNIVERSIDAD NACIONAL DEL ESTE								
Clase:	1 PROGRAMA CENTRAL	16.532.506.303	- 279.200.000	16.253.306.303	837.881.208	15.415.425.095	688.924.818	148.956.390
Programa:	1 PROGRAMA CENTRAL	16.532.506.303	- 279.200.000	16.253.306.303	837.881.208	15.415.425.095	688.924.818	148.956.390
Actividad:	1 GESTION ADMINISTRATIVA Snips afec.:	16.532.506.303	- 279.200.000	16.253.306.303	837.881.208	15.415.425.095	688.924.818	148.956.390
SERVICIOS PERSONALES								
140 PERSONAL CONTRATADO								
143 30 88 1	10 CONTRATACIÓN OCASIONAL DEL PERSONAL DOCENTE Y DE BLANCO	256.920.000	0	256.920.000	0	256.920.000	0	0
140	CONTRATACIÓN OCASIONAL DEL PERSONAL DOCENTE Y DE BLANCO				0		0	
144 10 1 1	10 JORNALES	320.930.000	158.770.000	479.700.000	36.900.000	442.800.000	35.437.097	1.462.903
144 30 1 1	10 JORNALES	213.077.000	0	213.077.000	36.900.000	213.077.000	35.437.097	0
140	JORNALES				0		0	
145 10 1 1	10 HONORARIOS PROFESIONALES	204.898.600	0	204.898.600	10.050.000	194.848.600	5.050.000	5.000.000
145 30 1 1	10 HONORARIOS PROFESIONALES	214.982.320	0	214.982.320	10.050.000	207.982.320	5.050.000	0
145 30 88 1	10 HONORARIOS PROFESIONALES	135.200.000	0	135.200.000	7.000.000	135.200.000	7.000.000	0
140	HONORARIOS PROFESIONALES				0		0	
148 30 1 1	10 CONTRATACIÓN DE PERSONAL DOCENTE E INSTRUCTORES PARA CURSOS ESPECIALIZADOS	238.480.000	- 180.000.000	58.480.000	0	58.480.000	0	0
140	CONTRATACIÓN DE PERSONAL DOCENTE E INSTRUCTORES PARA CURSOS ESPECIALIZADOS				0		0	
190 OTROS GASTOS DEL PERSONAL								
191 10 1 1	10 SUBSIDIO PARA LA SALUD	288.000.000	0	288.000.000	23.400.000	264.600.000	23.400.000	0
191	Subsidio Para La Salud	288.000.000	0	288.000.000	23.400.000	264.600.000	23.400.000	0
200	SERVICIOS NO PERSONALES	2.610.479.695	50.000.000	2.660.479.695	153.361.773	2.507.117.922	225.854.678	- 72.492.905
210 SERVICIOS BÁSICOS								
211 10 1 1	10 ENERGÍA ELECTRICA	1.052.647.480	0	1.052.647.480	43.647.800	1,008,999,680	44,609,120	- 961,320
211 30 88 1	10 ENERGÍA ELECTRICA	415.301.713	0	415.301.713	19,351,000	395,950,713	20,312,000	- 961,000
210	ENERGÍA ELECTRICA	200.000.000	0	200.000.000	19,351,000	200,000,000	0	0
214 10 1 1	10 TELÉFONOS, TELEFAX Y OTROS SERVICIOS DE TELECOMUNICACIONES	326,044,367	0	326,044,367	0	301,747,567	24,297,120	- 320
214	Teléfonos, Telefax, Y Otros Servicios Comunicacionales				24,296,800		24,297,120	
214 30 88 1	10 TELÉFONOS, TELEFAX Y OTROS SERVICIOS DE TELECOMUNICACIONES	111,301,400	0	111,301,400	0	111,301,400	0	0
210	TELÉFONOS, TELEFAX Y OTROS SERVICIOS DE TELECOMUNICACIONES				0		0	
220 TRANSPORTE Y ALMACENAJE								
221 30 1 1	10 TRANSPORTE	25,000,000	0	25,000,000	0	25,000,000	0	0
220	TRANSPORTE	5,000,000	0	5,000,000	0	5,000,000	0	0
221 30 88 1	10 TRANSPORTE	20,000,000	0	20,000,000	0	20,000,000	0	0
220	TRANSPORTE				0		0	
230	PASAJES Y VIÁTICOS	355,267,979	140,000,000	495,267,979	16,667,823	478,600,156	69,240,908	- 52,573,085



SIAF

LISTADO DE EJECUCION PRESUPUESTARIA POR EL OBJETO DEL GASTO
SOBRE MOVIMIENTOS DESDE EL 01/06/2022 AL 30/06/2022

Nivel de Impresión: '6. OBJETO'

Nivel: 28 hasta: 28 Entidad: 2 hasta: 2 Clase: 1 hasta: 1 Programa: 1 hasta: 1 Proyecto/Actividad: 1 hasta: 1 Objeto: 0 hasta: 999 Fuente: 0 hasta: 99 Org.Financ.: 0 hasta: 999 Dpt.: 0 hasta: 999

Grupo Sub-Grupo Obj. F.F. O.F. País Dpt.	DESCRIPCION	PRESUPUESTO INICIAL	MODIFICACIONES	PRESUPUESTO VIGENTE	OBLIGADO	SALDO PRESUPUESTARIO	PAGADO	OBLIGACIONES PEND.DE PAGO
28 UNIVERSIDADES NACIONALES								
2 UNIVERSIDAD NACIONAL DEL ESTE								
Clase: 1 PROGRAMA CENTRAL		16.532.506.303	- 279.200.000	16.253.306.303	837.881.208	15.415.425.095	688.924.818	148.956.390
Programa: 1 PROGRAMA CENTRAL		16.532.506.303	- 279.200.000	16.253.306.303	837.881.208	15.415.425.095	688.924.818	148.956.390
Actividad: 1 GESTION ADMINISTRATIVA Snips afec.:		16.532.506.303	- 279.200.000	16.253.306.303	837.881.208	15.415.425.095	688.924.818	148.956.390
SERVICIOS NO PERSONALES								
230 PASAJES Y VIÁTICOS								
231 10 1 1 10 PASAJES		0	60.000.000	60.000.000	0	60.000.000	60.000.000	- 60.000.000
231 30 1 1 10 PASAJES	231 Pasajes	0	80.000.000	80.000.000	0	80.000.000	60.000.000	0
232 10 1 1 10 VIÁTICOS Y MOVILIDAD	230 PASAJES	131.136.714	0	131.136.714	0	119.787.022	3.922.777	7.426.915
232 30 1 1 10 VIÁTICOS Y MOVILIDAD	232 Viáticos Y Movilidad	52.333.247	0	52.333.247	11.349.692	47.015.116	3.922.777	0
232 30 63 1 10 VIÁTICOS Y MOVILIDAD	232 Viáticos Y Movilidad	50.000.000	0	50.000.000	5.318.131	5.318.131	5.318.131	0
232 30 88 1 10 VIÁTICOS Y MOVILIDAD	230 VIÁTICOS Y MOVILIDAD	121.798.018	0	121.798.018	0	121.798.018	0	0
240 10 1 1 10 MANTENIMIENTO Y REPARACIONES MENORES DE EDIFICIOS Y LOCALES	230 VIÁTICOS Y MOVILIDAD	461.279.475	- 10.000.000	451.279.475	60.702.000	390.577.475	44.670.500	16.031.500
240 30 1 1 10 MANTENIMIENTO Y REPARACIONES MENORES DE EDIFICIOS Y LOCALES	240 GASTOS POR SERVICIOS DE ASEO, MANTENIMIENTO Y REPARACIONES	20.000.000	0	20.000.000	0	20.000.000	0	0
240 30 88 1 10 MANTENIMIENTO Y REPARACIONES MENORES DE EDIFICIOS Y LOCALES	240 MANTENIMIENTO Y REPARACIONES MENORES DE EDIFICIOS Y LOCALES	20.000.000	0	20.000.000	0	20.000.000	0	0
240 30 88 1 10 MANTENIMIENTO Y REPARACIONES MENORES DE EDIFICIOS Y LOCALES	240 MANTENIMIENTO Y REPARACIONES MENORES DE EDIFICIOS Y LOCALES	10.000.000	0	10.000.000	0	10.000.000	0	0
240 30 88 1 10 MANTENIMIENTO Y REPARACIONES MENORES DE MAQUINARIAS, EQUIPOS Y MUEBLES DE OFIC.	240 MANTENIMIENTO Y REPARACIONES MENORES DE EDIFICIOS Y LOCALES	20.000.000	0	20.000.000	0	20.000.000	10.051.500	- 10.051.500
243 30 1 1 10 MANTENIMIENTO Y REPARACIONES MENORES DE MAQUINARIAS, EQUIPOS Y MUEBLES DE OFIC.	243 Mantenimiento Y Rep Menores De Maq. Eq. Y Muebles	10.000.000	0	10.000.000	0	10.000.000	0	0
243 30 88 1 10 MANTENIMIENTO Y REPARACIONES MENORES DE MAQUINARIAS, EQUIPOS Y MUEBLES DE OFIC.	240 MANTENIMIENTO Y REPARACIONES MENORES DE MAQUINARIAS, EQUIPOS Y MUEBLES DE OFIC.	5.000.000	0	5.000.000	0	5.000.000	0	0
244 10 1 1 10 MANTENIMIENTO Y REPARACIONES MENORES DE EQUIPOS DE TRANSPORTE	240 MANTENIMIENTO Y REPARACIONES MENORES DE MAQUINARIAS, EQUIPOS Y MUEBLES DE OFIC.	180.000.000	0	180.000.000	35.546.000	144.454.000	24.454.000	11.092.000




SIAF

LISTADO DE EJECUCION PRESUPUESTARIA POR EL OBJETO DEL GASTO
SOBRE MOVIMIENTOS DESDE EL 01/06/2022 AL 30/06/2022

Nivel de Impresión: '6. OBJETO'

Nivel: 28 hasta: 28 Entidad: 2 hasta: 2 Clase: 1 hasta: 1 Programa: 1 hasta: 1 Proyecto/Actividad: 1 hasta: 1 Objeto: 0 hasta: 999 Fuente: 0 hasta: 99 Org.Financ.: 0 hasta: 999 Dpt.: 0 hasta: 999

Grupo Sub-Grupo Obj. F.F. O.F. País Dpt.	DESCRIPCION	PRESUPUESTO INICIAL	MODIFICACIONES	PRESUPUESTO VIGENTE	OBLIGADO	SALDO PRESUPUESTARIO	PAGADO	OBLIGACIONES PEND.DE PAGO
28 UNIVERSIDADES NACIONALES								
2 UNIVERSIDAD NACIONAL DEL ESTE								
Clase:	1 PROGRAMA CENTRAL	16.532.506.303	- 279.200.000	16.253.306.303	837.881.208	15.415.425.095	688.924.818	148.956.390
Programa:	1 PROGRAMA CENTRAL	16.532.506.303	- 279.200.000	16.253.306.303	837.881.208	15.415.425.095	688.924.818	148.956.390
Actividad:	1 GESTION ADMINISTRATIVA Snips afec.:	16.532.506.303	- 279.200.000	16.253.306.303	837.881.208	15.415.425.095	688.924.818	148.956.390
SERVICIOS NO PERSONALES								
240 GASTOS POR SERVICIOS DE ASEO, MANTENIMIENTO Y REPARACIONES								
	Mantenimiento Y Reparaciones Menores De Vehiculos				35.546.000		24.454.000	
244 30 1 1	10 MANTENIMIENTO Y REPARACIONES MENORES DE EQUIPOS DE TRANSPORTE	30.000.000	0	30.000.000	0	30.000.000	0	0
240	MANTENIMIENTO Y REPARACIONES MENORES DE EQUIPOS DE TRANSPORTE				0		0	
244 30 88 1	10 MANTENIMIENTO Y REPARACIONES MENORES DE EQUIPOS DE TRANSPORTE	30.000.000	0	30.000.000	4.995.000	25.005.000	10.000.000	- 5.005.000
244	Mantenimiento Y Reparaciones Menores De Vehiculos				4.995.000		10.000.000	
245 30 1 1	10 SERVICIOS DE LIMPIEZA, ASEO Y FUMIGACION	2.200.000	0	2.200.000	165.000	2.035.000	165.000	0
245	Servicios De Limpieza , Aseo Y Fumigación				165.000		165.000	
246 10 1 1	10 MANTENIMIENTO Y REPARACIONES MENORES DE INSTALACIONES	100.000.000	- 10.000.000	90.000.000	19.996.000	70.004.000	0	19.996.000
246	Mantenimiento Y Reparaciones Menores De Instalaciones				19.996.000		0	
246 30 1 1	10 MANTENIMIENTO Y REPARACIONES MENORES DE INSTALACIONES	20.000.000	0	20.000.000	0	20.000.000	0	0
240	MANTENIMIENTO Y REPARACIONES MENORES DE INSTALACIONES				0		0	
246 30 88 1	10 MANTENIMIENTO Y REPARACIONES MENORES DE INSTALACIONES	14.079.475	0	14.079.475	0	14.079.475	0	0
240	MANTENIMIENTO Y REPARACIONES MENORES DE INSTALACIONES				0		0	
250 ALQUILERES Y DERECHOS								
251 30 88 1	10 ALQUILER DE EDIFICIOS Y LOCALES	49.458.319	0	49.458.319	0	49.458.319	0	0
251	ALQUILER DE EDIFICIOS Y LOCALES	49.458.319	0	49.458.319	0	49.458.319	0	0
250	ALQUILER DE EDIFICIOS Y LOCALES				0		0	
260 SERVICIOS TÉCNICOS Y PROFESIONALES								
261 30 1 1	10 DE INFORMATICA Y SISTEMAS COMPUTARIZADOS	15.000.000	- 10.000.000	5.000.000	0	5.000.000	0	0
260	DE INFORMATICA Y SISTEMAS COMPUTARIZADOS				0		0	
262 10 1 1	10 IMPRENTA, PUBLICACIONES Y REPRODUCCIONES	123.404.329	0	123.404.329	30.005.000	93.399.329	29.995.000	10.000
262	Imprenta, Publicaciones Y Reproducciones				30.005.000		29.995.000	
263 30 1 1	10 SERVICIOS BANCARIOS	5.000.000	0	5.000.000	139.150	4.860.850	139.150	0
263	Servicios Bancarios				139.150		139.150	
263 30 88 1	10 SERVICIOS BANCARIOS	5.000.000	0	5.000.000	0	5.000.000	0	0
260	SERVICIOS BANCARIOS				0		0	
264 10 1 1	10 PRIMAS Y GASTOS DE SEGUROS	39.800.000	0	39.800.000	0	39.800.000	0	0
260	PRIMAS Y GASTOS DE SEGUROS				0		0	




**LISTADO DE EJECUCION PRESUPUESTARIA POR EL OBJETO DEL GASTO
SOBRE MOVIMIENTOS DESDE EL 01/06/2022 AL 30/06/2022**

Nivel de Impresión: '6. OBJETO'

Nivel: 28 hasta: 28 Entidad: 2 hasta: 2 Clase: 1 hasta: 1 Programa: 1 hasta: 1 Proyecto/Actividad: 1 hasta: 1 Objeto: 0 hasta: 999 Fuente: 0 hasta: 99 Org.Financ.: 0 hasta: 999 Dpt.: 0 hasta: 999

Grupo Sub-Grupo Obj. F.F. O.F. Pais Dpt.	DESCRIPCION	PRESUPUESTO INICIAL	MODIFICACIONES	PRESUPUESTO VIGENTE	OBLIGADO	SALDO PRESUPUESTARIO	PAGADO	OBLIGACIONES PEND.DE PAGO
28 UNIVERSIDADES NACIONALES								
2 UNIVERSIDAD NACIONAL DEL ESTE		16.532.506.303	- 279.200.000	16.253.306.303	837.881.208	15.415.425.095	688.924.818	148.956.390
Clase:	1 PROGRAMA CENTRAL	16.532.506.303	- 279.200.000	16.253.306.303	837.881.208	15.415.425.095	688.924.818	148.956.390
Programa:	1 PROGRAMA CENTRAL	16.532.506.303	- 279.200.000	16.253.306.303	837.881.208	15.415.425.095	688.924.818	148.956.390
Actividad:	1 GESTION ADMINISTRATIVA Snips afec.:	16.532.506.303	- 279.200.000	16.253.306.303	837.881.208	15.415.425.095	688.924.818	148.956.390
SERVICIOS NO PERSONALES								
260 SERVICIOS TÉCNICOS Y PROFESIONALES								
265 10 1 1	10 PUBLICIDAD Y PROPAGANDA	40.826.013	0	40.826.013	0	40.826.013	0	0
265 30 1 1	10 PUBLICIDAD Y PROPAGANDA	30.000.000	0	30.000.000	2.200.000	27.800.000	2.200.000	0
265 30 88 1	10 PUBLICIDAD Y PROPAGANDA	20.000.000	0	20.000.000	2.200.000	20.000.000	2.200.000	0
266 30 1 1	10 CONSULTORIAS, ASESORIAS E INVESTIGACIONES	50.000.000	- 50.000.000	0	0	0	0	0
268 30 1 1	10 SERVICIOS DE COMUNICACIONES	20.000.000	0	20.000.000	0	20.000.000	0	0
268 30 88 1	10 SERVICIOS DE COMUNICACIONES	20.000.000	0	20.000.000	0	20.000.000	0	0
269 30 1 1	10 SERVICIOS TECNICOS Y PROFESIONALES VARIOS	51.733.800	0	51.733.800	0	51.733.800	0	0
260	SERVICIOS TECNICOS Y PROFESIONALES VARIOS				0		0	
280 OTROS SERVICIOS EN GENERAL								
281 10 1 1	10 SERVICIOS DE CEREMONIAL	55.000.000	0	55.000.000	0	55.000.000	0	0
281 30 1 1	10 SERVICIOS DE CEREMONIAL	50.000.000	0	50.000.000	0	50.000.000	0	0
281 30 88 1	10 SERVICIOS DE CEREMONIAL	6.062.300	0	6.062.300	0	6.062.300	0	0
284 30 1 1	10 SERVICIOS DE CATERING	25.000.000	- 20.000.000	5.000.000	0	5.000.000	0	0
284 30 88 1	10 SERVICIOS DE CATERING	25.000.000	0	25.000.000	0	25.000.000	0	0
290	SERVICIOS DE CAPACITACIÓN Y ADIESTRAMIENTO	85.000.000	0	85.000.000	0	85.000.000	35.000.000	- 35.000.000
291 10 1 1	10 CAPACITACIÓN DEL PERSONAL DEL ESTADO	35.000.000	0	35.000.000	0	35.000.000	35.000.000	- 35.000.000
291 30 1 1	10 CAPACITACIÓN DEL PERSONAL DEL ESTADO	50.000.000	0	50.000.000	0	50.000.000	0	0
290	CAPACITACIÓN DEL PERSONAL DEL ESTADO				0		0	
300 BIENES DE CONSUMO E INSUMOS								
310 PRODUCTOS ALIMENTICIOS								
311 30 1 1	10 ALIMENTOS PARA PERSONAS	20.000.000	0	20.000.000	3.700.000	16.300.000	3.700.000	0
311	Alimentos Para Personas				3.700.000		3.700.000	0
330 PRODUCTOS DE PAPEL, CARTÓN E IMPRESOS								
		110.797.998	25.000.000	135.797.998	29.867.355	105.930.643	29.997.000	- 129.645



SIAF

LISTADO DE EJECUCION PRESUPUESTARIA POR EL OBJETO DEL GASTO
SOBRE MOVIMIENTOS DESDE EL 01/06/2022 AL 30/06/2022

Nivel de Impresión: '6. OBJETO'

Nivel: 28 hasta: 28 Entidad: 2 hasta: 2 Clase: 1 hasta: 1 Programa: 1 hasta: 1 Proyecto/Actividad: 1 hasta: 1 Objeto: 0 hasta: 999 Fuente: 0 hasta: 99 Org.Financ.: 0 hasta: 999 Dpt.: 0 hasta: 999

Grupo Sub-Grupo Obj. F.F. O.F. País Dpt.	DESCRIPCION	PRESUPUESTO INICIAL	MODIFICACIONES	PRESUPUESTO VIGENTE	OBLIGADO	SALDO PRESUPUESTARIO	PAGADO	OBLIGACIONES PEND.DE PAGO
28 UNIVERSIDADES NACIONALES								
2 UNIVERSIDAD NACIONAL DEL ESTE								
Clase:	1 PROGRAMA CENTRAL	16.532.506.303	- 279.200.000	16.253.306.303	837.881.208	15.415.425.095	688.924.818	148.956.390
Programa:	1 PROGRAMA CENTRAL	16.532.506.303	- 279.200.000	16.253.306.303	837.881.208	15.415.425.095	688.924.818	148.956.390
Actividad:	1 GESTION ADMINISTRATIVA Snips afec.:	16.532.506.303	- 279.200.000	16.253.306.303	837.881.208	15.415.425.095	688.924.818	148.956.390
BIENES DE CONSUMO E INSUMOS								
330 PRODUCTOS DE PAPEL, CARTÓN E IMPRESOS								
331 10 1 1	10 PAPEL DE ESCRITORIO Y CARTÓN	0	15.000.000	15.000.000	9.938.250	5.061.750	0	9.938.250
331 30 88 1	331 Papel De Escritorio Y Cartón	0	10.000.000	10.000.000	9.938.250	0	0	0
333 10 1 1	10 PAPEL DE ESCRITORIO Y CARTÓN	0	0	0	0	10.000.000	0	0
333 10 1 1	10 PRODUCTOS DE ARTES GRAFICAS	49.927.998	0	49.927.998	19.929.105	29.998.893	29.997.000	- 10.067.895
333 30 1 1	333 Productos De Artes Gráficas	0	0	0	19.929.105	0	29.997.000	0
334 30 1 1	10 PRODUCTOS DE PAPEL Y CARTON	655.050	0	655.050	0	655.050	0	0
334 30 63 1	330 PRODUCTOS DE PAPEL Y CARTON	0	0	0	0	0	0	0
334 30 88 1	10 PRODUCTOS DE PAPEL Y CARTON	60.000.000	0	60.000.000	0	60.000.000	0	0
334 30 88 1	330 PRODUCTOS DE PAPEL Y CARTON	0	0	0	0	0	0	0
334 30 88 1	10 PRODUCTOS DE PAPEL Y CARTON	214.950	0	214.950	0	214.950	0	0
334 30 88 1	330 PRODUCTOS DE PAPEL Y CARTON	0	0	0	0	0	0	0
340 BIENES DE CONSUMO DE OFICINAS E INSUMOS								
341 10 1 1	10 ELEMENTOS DE LIMPIEZA	346.690.889	- 30.000.000	316.690.889	47.868.000	268.822.889	0	47.868.000
341 10 1 1	341 Elementos De Limpieza	25.000.000	0	25.000.000	15.917.000	9.083.000	0	15.917.000
342 10 1 1	10 ÚTILES DE ESCRITORIO, OFICINA Y ENSERES	40.294.031	49.927.998	90.222.029	15.917.000	0	0	0
342 10 1 1	342 Útiles De Escritorio, Oficina Y Enseres	0	0	0	7.885.000	82.337.029	0	7.885.000
342 30 1 1	10 ÚTILES DE ESCRITORIO, OFICINA Y ENSERES	10.000.000	0	10.000.000	0	10.000.000	0	0
342 30 63 1	340 ÚTILES DE ESCRITORIO, OFICINA Y ENSERES	0	0	0	0	0	0	0
342 30 63 1	10 ÚTILES DE ESCRITORIO, OFICINA Y ENSERES	73.560.860	0	73.560.860	0	73.560.860	0	0
342 30 88 1	340 ÚTILES DE ESCRITORIO, OFICINA Y ENSERES	0	50.000.000	50.000.000	0	50.000.000	0	0
343 10 1 1	10 ÚTILES Y MATERIALES ELÉCTRICOS	79.927.998	- 69.927.998	10.000.000	10.000.000	0	0	10.000.000
343 30 1 1	343 Útiles Y Materiales Eléctricos	15.800.000	0	15.800.000	10.000.000	0	0	0
343 30 88 1	10 ÚTILES Y MATERIALES ELÉCTRICOS	0	0	0	0	15.800.000	0	0
343 30 88 1	343 Útiles Y Materiales Eléctricos	97.108.000	- 60.000.000	37.108.000	14.066.000	23.042.000	0	14.066.000
346 30 1 1	10 REPUESTOS Y ACCESORIOS MENORES	5.000.000	0	5.000.000	14.066.000	0	0	0
346 30 1 1	340 REPUESTOS Y ACCESORIOS MENORES	0	0	0	0	5.000.000	0	0
350 PRODUCTOS E INSTRUM. QUÍMICOS Y MEDICINALES								
351 10 1 1	10 COMPUESTOS QUÍMICOS	25.500.000	15.000.000	40.500.000	0	40.500.000	0	0
351 30 1 1	350 COMPUESTOS QUÍMICOS	0	15.000.000	15.000.000	0	15.000.000	0	0
351 30 1 1	10 COMPUESTOS QUÍMICOS	2.000.000	0	2.000.000	0	2.000.000	0	0




SIAF

LISTADO DE EJECUCION PRESUPUESTARIA POR EL OBJETO DEL GASTO
SOBRE MOVIMIENTOS DESDE EL 01/06/2022 AL 30/06/2022

Nivel de Impresión: '6. OBJETO'

Nivel: 28 hasta: 28 Entidad: 2 hasta: 2 Clase: 1 hasta: 1 Programa: 1 hasta: 1 Proyecto/Actividad: 1 hasta: 1 Objeto: 0 hasta: 999 Fuente: 0 hasta: 99 Org.Financ.: 0 hasta: 999 Dpt.: 0 hasta: 999

Grupo Sub-Grupo Obj. F.F. O.F. País Dpt.	DESCRIPCION	PRESUPUESTO INICIAL	MODIFICACIONES	PRESUPUESTO VIGENTE	OBLIGADO	SALDO PRESUPUESTARIO	PAGADO	OBLIGACIONES PEND.DE PAGO
28 UNIVERSIDADES NACIONALES								
2 UNIVERSIDAD NACIONAL DEL ESTE								
Clase:	1 PROGRAMA CENTRAL	16.532.506.303	- 279.200.000	16.253.306.303	837.881.208	15.415.425.095	688.924.818	148.956.390
Programa:	1 PROGRAMA CENTRAL	16.532.506.303	- 279.200.000	16.253.306.303	837.881.208	15.415.425.095	688.924.818	148.956.390
Actividad:	1 GESTION ADMINISTRATIVA Snips afec.:	16.532.506.303	- 279.200.000	16.253.306.303	837.881.208	15.415.425.095	688.924.818	148.956.390
BIENES DE CONSUMO E INSUMOS								
350 PRODUCTOS E INSTRUM. QUÍMICOS Y MEDICINALES								
350 COMPUESTOS QUÍMICOS								
351 30 88 1	10 COMPUESTOS QUÍMICOS	10.000.000	0	10.000.000	0	10.000.000	0	0
350 COMPUESTOS QUÍMICOS								
352 30 1 1	10 PRODUCTOS FARMACÉUTICOS Y MEDICINALES	5.000.000	0	5.000.000	0	5.000.000	0	0
350 PRODUCTOS FARMACÉUTICOS Y MEDICINALES								
353 30 1 1	10 ABONOS Y FERTILIZANTES	4.500.000	0	4.500.000	0	4.500.000	0	0
350 ABONOS Y FERTILIZANTES								
354 30 1 1	10 INSECTICIDAS, FUMIGANTES Y OTROS	2.000.000	0	2.000.000	0	2.000.000	0	0
350 INSECTICIDAS, FUMIGANTES Y OTROS								
355 30 1 1	10 TINTAS, PINTURAS Y COLORANTES	2.000.000	0	2.000.000	0	2.000.000	0	0
350 TINTAS, PINTURAS Y COLORANTES								
360 COMBUSTIBLES Y LUBRICANTES								
361 10 1 1	10 COMBUSTIBLES	93.313.708	0	93.313.708	25.000.000	68.313.708	8.237.198	16.762.802
361 Combustibles								
361 30 88 1	10 COMBUSTIBLES	68.313.708	0	68.313.708	0	68.313.708	8.237.198	8.237.198
361 Combustibles								
361 30 88 1	10 COMBUSTIBLES	25.000.000	0	25.000.000	25.000.000	0	0	25.000.000
361 Combustibles								
361 30 88 1	10 COMBUSTIBLES	25.000.000	0	25.000.000	25.000.000	0	0	25.000.000
390 OTROS BIENES DE CONSUMO								
391 30 1 1	10 ARTÍCULOS DE CAUCHO	116.000.000	0	116.000.000	15.440.000	100.560.000	690.000	14.750.000
390 ARTÍCULOS DE CAUCHO								
391 30 1 1	10 ARTÍCULOS DE CAUCHO	1.000.000	0	1.000.000	0	1.000.000	0	0
390 ARTÍCULOS DE CAUCHO								
392 30 88 1	10 CUBIERTAS Y CÁMARAS DE AIRE	10.000.000	0	10.000.000	0	10.000.000	0	0
390 CUBIERTAS Y CÁMARAS DE AIRE								
393 30 1 1	10 ESTRUCTURAS METÁLICAS ACABADAS	2.000.000	0	2.000.000	0	2.000.000	0	0
390 ESTRUCTURAS METÁLICAS ACABADAS								
393 30 88 1	10 ESTRUCTURAS METÁLICAS ACABADAS	10.000.000	0	10.000.000	0	10.000.000	0	0
390 ESTRUCTURAS METÁLICAS ACABADAS								
394 10 1 1	10 HERRAMIENTAS MENORES	15.000.000	10.000.000	25.000.000	10.000.000	15.000.000	0	10.000.000
394 Herramientas Menores								
394 30 1 1	10 HERRAMIENTAS MENORES	2.000.000	0	2.000.000	10.000.000	0	0	0
390 HERRAMIENTAS MENORES								
394 30 88 1	10 HERRAMIENTAS MENORES	15.000.000	0	15.000.000	4.750.000	10.250.000	0	4.750.000
394 Herramientas Menores								
395 30 1 1	10 MATERIALES PARA SEGURIDAD Y ADIESTRAMIENTO	3.000.000	0	3.000.000	4.750.000	0	0	0
395 Materiales Para Seguridad Y Adiestramiento								
395 30 1 1	10 PRODUCTOS E INSUMOS METÁLICOS	3.000.000	0	3.000.000	600.000	2.400.000	600.000	0
397 Productos E Insumos Metálicos								
397 30 1 1	10 PRODUCTOS E INSUMOS METÁLICOS	3.000.000	0	3.000.000	90.000	2.910.000	90.000	0
398 Productos E Insumos No Metálicos								
398 30 1 1	10 PRODUCTOS E INSUMOS NO METÁLICOS	15.000.000	0	15.000.000	90.000	15.000.000	90.000	0
390 PRODUCTOS E INSUMOS NO METÁLICOS								
390 30 1 1	10 PRODUCTOS E INSUMOS NO METÁLICOS	15.000.000	0	15.000.000	0	15.000.000	0	0



SIAF

LISTADO DE EJECUCION PRESUPUESTARIA POR EL OBJETO DEL GASTO
SOBRE MOVIMIENTOS DESDE EL 01/06/2022 AL 30/06/2022

Nivel de Impresión: '6. OBJETO'

Nivel: 28 hasta: 28 Entidad: 2 hasta: 2 Clase: 1 hasta: 1 Programa: 1 hasta: 1 Proyecto/Actividad: 1 hasta: 1 Objeto: 0 hasta: 999 Fuente: 0 hasta: 99 Org.Financ.: 0 hasta: 999 Dpt.: 0 hasta: 999

Grupo Sub-Grupo Obj. F.F. O.F. Pais Dpt.	DESCRIPCION	PRESUPUESTO INICIAL	MODIFICACIONES	PRESUPUESTO VIGENTE	OBLIGADO	SALDO PRESUPUESTARIO	PAGADO	OBLIGACIONES PEND.DE PAGO
28 UNIVERSIDADES NACIONALES								
2 UNIVERSIDAD NACIONAL DEL ESTE								
Clase:	1 PROGRAMA CENTRAL	16.532.506.303	- 279.200.000	16.253.306.303	837.881.208	15.415.425.095	688.924.818	148.956.390
Programa:	1 PROGRAMA CENTRAL	16.532.506.303	- 279.200.000	16.253.306.303	837.881.208	15.415.425.095	688.924.818	148.956.390
Actividad:	1 GESTION ADMINISTRATIVA Snips afec.:	16.532.506.303	- 279.200.000	16.253.306.303	837.881.208	15.415.425.095	688.924.818	148.956.390
BIENES DE CONSUMO E INSUMOS								
390 OTROS BIENES DE CONSUMO								
399 10 1 1	10 BIENES DE CONSUMO VARIOS	10.000.000	- 10.000.000	0	0	0	0	0
399 30 1 1	10 BIENES DE CONSUMO VARIOS	15.000.000	0	15.000.000	0	15.000.000	0	0
399 30 88 1	10 BIENES DE CONSUMO VARIOS	15.000.000	0	15.000.000	0	15.000.000	0	0
500 INVERSION FÍSICA								
520 CONSTRUCCIONES								
522 30 1 1	10 CONSTRUCCIONES DE OBRAS DE USO INSTITUCIONAL	28.861.681	0	28.861.681	0	28.861.681	0	0
522 30 88 1	10 CONSTRUCCIONES DE OBRAS DE USO INSTITUCIONAL	1.910.069.814	- 226.960.562	1.683.109.252	0	1.683.109.252	0	0
530 ADQUISICIONES DE MAQUINARIAS, EQUIPOS Y HERRAMIENTAS EN GENERAL								
537 30 88 1	10 EQUIPOS DE TRANSPORTE	250.000.000	0	250.000.000	0	250.000.000	0	0
538 30 1 1	10 HERRAMIENTAS, APARATOS E INSTRUMENTOS EN GENERAL	20.000.000	0	20.000.000	0	20.000.000	0	0
540 ADQUISICIONES DE EQUIPOS DE OFICINA Y COMPUTACION								
541 30 88 1	10 ADQUISICIONES DE MUEBLES Y ENSERES	0	226.960.562	226.960.562	0	226.960.562	0	0
543 30 1 1	10 ADQUISICIONES DE EQUIPOS DE COMPUTACIÓN	28.877.048	0	28.877.048	0	28.877.048	0	0
800 TRANSFERENCIAS								
840 10 1 1	10 BECAS	470.233.890	- 60.000.000	410.233.890	0	410.233.890	0	0
841 30 88 1	10 BECAS	892.313.855	0	892.313.855	0	892.313.855	0	0
842 10 1 1	10 APORTES A ENTIDADES EDUCATIVAS E INSTITUCIONES SIN FINES DE LUCRO	24.000.000	0	24.000.000	0	24.000.000	0	0
840 10 1 1	10 APORTES A ENTIDADES EDUCATIVAS E				0		0	0




SIAF

LISTADO DE EJECUCION PRESUPUESTARIA POR EL OBJETO DEL GASTO
SOBRE MOVIMIENTOS DESDE EL 01/06/2022 AL 30/06/2022

Nivel de Impresión: '6. OBJETO'

Nivel: 28 hasta: 28 Entidad: 2 hasta: 2 Clase: 1 hasta: 1 Programa: 1 hasta: 1 Proyecto/Actividad: 1 hasta: 1 Objeto: 0 hasta: 999 Fuente: 0 hasta: 99 Org.Financ.: 0 hasta: 999 Dpt.: 0 hasta: 999

Grupo Sub-Grupo Obj. F.F. O.F. País Dpt.	DESCRIPCION	PRESUPUESTO INICIAL	MODIFICACIONES	PRESUPUESTO VIGENTE	OBLIGADO	SALDO PRESUPUESTARIO	PAGADO	OBLIGACIONES PEND.DE PAGO
28 UNIVERSIDADES NACIONALES								
2 UNIVERSIDAD NACIONAL DEL ESTE								
Clase:	1 PROGRAMA CENTRAL	16.532.506.303	- 279.200.000	16.253.306.303	837.881.208	15.415.425.095	688.924.818	148.956.390
Programa:	1 PROGRAMA CENTRAL	16.532.506.303	- 279.200.000	16.253.306.303	837.881.208	15.415.425.095	688.924.818	148.956.390
Actividad:	1 GESTION ADMINISTRATIVA Snips afec.:	16.532.506.303	- 279.200.000	16.253.306.303	837.881.208	15.415.425.095	688.924.818	148.956.390
TRANSFERENCIAS								
840 TRANSFERENCIAS CORRIENTES AL SECTOR PRIVADO								
INSTITUCIONES SIN FINES DE LUCRO								
842 30 88 1	10 APORTES A ENTIDADES EDUCATIVAS E INSTITUCIONES SIN FINES DE LUCRO	12.000.000	0	12.000.000	0	12.000.000	0	0
840 APORTES A ENTIDADES EDUCATIVAS E INSTITUCIONES SIN FINES DE LUCRO								
847 30 1 1	10 APORTES DE PROGRAMAS DE EDUCACIÓN PÚBLICA	285.000.000	- 285.000.000	0	0	0	0	0
840 APORTES DE PROGRAMAS DE EDUCACIÓN PÚBLICA								
849 10 1 1	10 OTRAS TRANSFERENCIAS CORRIENTES	8.200.000	0	8.200.000	0	8.200.000	0	0
840 OTRAS TRANSFERENCIAS CORRIENTES								
849 30 1 1	10 OTRAS TRANSFERENCIAS CORRIENTES	48.000.000	285.000.000	333.000.000	0	333.000.000	0	0
840 OTRAS TRANSFERENCIAS CORRIENTES								
849 30 88 1	10 OTRAS TRANSFERENCIAS CORRIENTES	3.000.000	0	3.000.000	0	3.000.000	0	0
840 OTRAS TRANSFERENCIAS CORRIENTES								
850 TRANSFERENCIAS CORRIENTES AL SECTOR EXTERNO								
851 10 1 1	10 TRANSFERENCIAS CORRIENTES AL SECTOR EXTERNO	15.000.000	0	15.000.000	6.920.000	140.080.000	0	6.920.000
851 Transferencias Corrientes Al Sector Externo								
851 30 88 1	10 TRANSFERENCIAS CORRIENTES AL SECTOR EXTERNO	8.000.000	0	8.000.000	6.920.000	8.000.000	0	0
850 TRANSFERENCIAS CORRIENTES AL SECTOR EXTERNO								
852 10 1 1	10 TRANSFERENCIAS CTES. A ENT. DEL SECTOR PRIVADO, ACADEMICO Y/O PUB. DEL EXTERIOR	94.000.000	0	94.000.000	0	94.000.000	0	0
850 TRANSFERENCIAS CTES. A ENT. DEL SECTOR PRIVADO, ACADEMICO Y/O PUB. DEL EXTERIOR								
852 30 1 1	10 TRANSFERENCIAS CTES. A ENT. DEL SECTOR PRIVADO, ACADEMICO Y/O PUB. DEL EXTERIOR	30.000.000	0	30.000.000	0	30.000.000	0	0
850 TRANSFERENCIAS CTES. A ENT. DEL SECTOR PRIVADO, ACADEMICO Y/O PUB. DEL EXTERIOR								
900 OTROS GASTOS								
910 PAGO DE IMPUESTOS, TASAS, GASTOS JUDICIALES Y OTROS								
910 30 1 1	10 PAGO DE IMPUESTOS, TASAS, GASTOS JUDICIALES Y OTROS	101.646.127	0	101.646.127	10.421.000	91.225.127	10.421.000	0
913 Tasas Y Contribuciones								
920 DEVOLUCIÓN DE IMPUESTOS Y OTROS INGRESOS NO TRIBUTARIOS								
920 30 1 1	10 DEVOLUCIÓN DE IMPUESTOS Y OTROS INGRESOS NO TRIBUTARIOS	2.000.000	0	2.000.000	0	2.000.000	0	0



**LISTADO DE EJECUCION PRESUPUESTARIA POR EL OBJETO DEL GASTO
SOBRE MOVIMIENTOS DESDE EL 01/06/2022 AL 30/06/2022**

Nivel de Impresión: '6. OBJETO'

Nivel: 28 hasta: 28 Entidad: 2 hasta: 2 Clase: 1 hasta: 1 Programa: 1 hasta: 1 Proyecto/Actividad: 1 hasta: 1 Objeto: 0 hasta: 999 Fuente: 0 hasta: 99 Org.Financ.: 0 hasta: 999 Dpt.: 0 hasta: 999

Grupo Sub-Grupo Obj. F.F. O.F. País Dpt.	DESCRIPCION	PRESUPUESTO INICIAL	MODIFICACIONES	PRESUPUESTO VIGENTE	OBLIGADO	SALDO PRESUPUESTARIO	PAGADO	OBLIGACIONES PEND.DE PAGO
28 UNIVERSIDADES NACIONALES								
2 UNIVERSIDAD NACIONAL DEL ESTE								
Clase:	1 PROGRAMA CENTRAL	16.532.506.303	- 279.200.000	16.253.306.303	837.881.208	15.415.425.095	688.924.818	148.956.390
Programa:	1 PROGRAMA CENTRAL	16.532.506.303	- 279.200.000	16.253.306.303	837.881.208	15.415.425.095	688.924.818	148.956.390
Actividad:	1 GESTION ADMINISTRATIVA Snips afec.:	16.532.506.303	- 279.200.000	16.253.306.303	837.881.208	15.415.425.095	688.924.818	148.956.390
OTROS GASTOS								
920 DEVOLUCIÓN DE IMPUESTOS Y OTROS INGRESOS NO TRIBUTARIOS								
920	DEVOLUCIÓN DE IMPUESTOS Y OTROS INGRESOS NO TRIBUTARIOS				0		0	
Total General:		16.532.506.303	- 279.200.000	16.253.306.303	837.881.208	15.415.425.095	688.924.818	148.956.390



[Handwritten signature]

[Faint, illegible text, possibly a stamp or watermark]