

LISTADO DE EJECUCION PRESUPUESTARIA POR EL OBJETO DEL GASTO  
SOBRE MOVIMIENTOS DESDE EL 01/01/2020 AL 31/01/2020

Nivel de Impresión: '6. OBJETO'

Nivel: 28 hasta: 28 Entidad: 2 hasta: 2 Clase: 1 hasta: 1 Programa: 1 hasta: 1 Proyecto/Actividad: 1 hasta: 1 Objeto: 0 hasta: 999 Fuente: 0 hasta: 99 Org.Financ.: 0 hasta: 999 Dpt.: 0 hasta: 999

Grupo Sub-Grupo Obj. F.F. O.F. Pais Dpt.	DESCRIPCION	PRESUPUESTO INICIAL	MODIFICACIONES	PRESUPUESTO VIGENTE	OBLIGADO	SALDO PRESUPUESTARIO	PAGADO	OBLIGACIONES PEND.DE PAGO
<b>28</b>	<b>UNIVERSIDADES NACIONALES</b>	17.212.522.866	0	17.212.522.866	610.797.349	16.601.725.517	82.837.980	527.959.369
<b>2</b>	<b>UNIVERSIDAD NACIONAL DEL ESTE</b>	17.212.522.866	0	17.212.522.866	610.797.349	16.601.725.517	82.837.980	527.959.369
<b>Clase:</b>	<b>1 PROGRAMA CENTRAL</b>	17.212.522.866	0	17.212.522.866	610.797.349	16.601.725.517	82.837.980	527.959.369
<b>Programa:</b>	<b>1 PROGRAMA CENTRAL</b>	17.212.522.866	0	17.212.522.866	610.797.349	16.601.725.517	82.837.980	527.959.369
<b>Actividad:</b>	<b>1 GESTION ADMINISTRATIVA Snips afec.:</b>	17.212.522.866	0	17.212.522.866	610.797.349	16.601.725.517	82.837.980	527.959.369
<b>100</b>	<b>SERVICIOS PERSONALES</b>	9.623.914.620	0	9.623.914.620	540.012.202	9.083.902.418	70.233.700	469.778.502
<b>110</b>	<b>REMUNERACIONES BÁSICAS</b>	4.528.179.240	0	4.528.179.240	326.632.202	4.201.547.038	0	326.632.202
111 10 1 1	10SUELDOS	3.381.933.360	0	3.381.933.360	274.377.902	3.107.555.458	0	274.377.902
111	Sueldos				274.377.902		0	
112 10 1 1	10DIETAS	177.290.400	0	177.290.400	3.999.000	173.291.400	0	3.999.000
112	Dietas				3.999.000		0	
113 10 1 1	10GASTOS DE REPRESENTACIÓN	620.634.000	0	620.634.000	48.255.300	572.378.700	0	48.255.300
113	Gastos De Representación				48.255.300		0	
114 10 1 1	10AGUINALDO	348.321.480	0	348.321.480	0	348.321.480	0	0
114	AGUINALDO				0		0	
<b>120</b>	<b>REMUNERACIONES TEMPORALES</b>	68.276.556	0	68.276.556	0	68.276.556	0	0
123 10 1 1	10REMUNERACIÓN EXTRAORDINARIA	11.341.556	0	11.341.556	0	11.341.556	0	0
123	REMUNERACIÓN EXTRAORDINARIA				0		0	
123 30 1 1	10REMUNERACIÓN EXTRAORDINARIA	21.000.000	0	21.000.000	0	21.000.000	0	0
123	REMUNERACIÓN EXTRAORDINARIA				0		0	
125 10 1 1	10REMUNERACION ADICIONAL	6.935.000	0	6.935.000	0	6.935.000	0	0
125	REMUNERACION ADICIONAL				0		0	
125 30 1 1	10REMUNERACION ADICIONAL	29.000.000	0	29.000.000	0	29.000.000	0	0
125	REMUNERACION ADICIONAL				0		0	
<b>130</b>	<b>ASIGNACIONES COMPLEMENTARIAS</b>	1.878.505.000	0	1.878.505.000	120.980.000	1.757.525.000	280.000	120.700.000
131 10 1 1	10SUBSIDIO FAMILIAR	70.480.000	0	70.480.000	280.000	70.200.000	280.000	0
131	Subsidio Familiar				280.000		280.000	
131 30 1 1	10SUBSIDIO FAMILIAR	10.000.000	0	10.000.000	0	10.000.000	0	0
131	SUBSIDIO FAMILIAR				0		0	
133 10 1 1	10BONIFICACIONES Y GRATIFICACIONES	804.599.000	0	804.599.000	120.700.000	683.899.000	0	120.700.000
133	Bonificaciones Y Gratificaciones				120.700.000		0	
133 30 1 1	10BONIFICACIONES Y GRATIFICACIONES	993.426.000	0	993.426.000	0	993.426.000	0	0
133	BONIFICACIONES Y GRATIFICACIONES				0		0	
<b>140</b>	<b>PERSONAL CONTRATADO</b>	2.654.153.824	0	2.654.153.824	69.000.000	2.585.153.824	46.553.700	22.446.300
143 30 1 1	10CONTRATACIÓN OCASIONAL DEL PERSONAL DOCENTE Y DE BLANCO	425.634.224	0	425.634.224	0	425.634.224	0	0
143	CONTRATACIÓN OCASIONAL DEL PERSONAL DOCENTE Y DE BLANCO				0		0	
144 10 1 1	10JORNALES	320.930.000	0	320.930.000	38.250.000	282.680.000	35.957.750	2.292.250
144	Jornales				38.250.000		35.957.750	
144 30 1 1	10JORNALES	708.477.000	0	708.477.000	9.050.000	699.427.000	0	9.050.000
144	Jornales				9.050.000		0	
145 10 1 1	10HONORARIOS PROFESIONALES	528.498.600	0	528.498.600	11.300.000	517.198.600	10.595.950	704.050



**LISTADO DE EJECUCION PRESUPUESTARIA POR EL OBJETO DEL GASTO  
SOBRE MOVIMIENTOS DESDE EL 01/01/2020 AL 31/01/2020**

Nivel de Impresión: '6. OBJETO'

Nivel: 28 hasta: 28 Entidad: 2 hasta: 2 Clase: 1 hasta: 1 Programa: 1 hasta: 1 Proyecto/Actividad: 1 hasta: 1 Objeto: 0 hasta: 999 Fuente: 0 hasta: 99 Org.Financ.: 0 hasta: 999 Dpt.: 0 hasta: 999

Grupo Sub-Grupo Obj. F.F. O.F. País Dpt.	DESCRIPCION	PRESUPUESTO INICIAL	MODIFICACIONES	PRESUPUESTO VIGENTE	OBLIGADO	SALDO PRESUPUESTARIO	PAGADO	OBLIGACIONES PEND.DE PAGO
<b>28 UNIVERSIDADES NACIONALES</b>								
<b>2 UNIVERSIDAD NACIONAL DEL ESTE</b>		17.212.522.866	0	17.212.522.866	610.797.349	16.601.725.517	82.837.980	527.959.369
Clase:	1 PROGRAMA CENTRAL	17.212.522.866	0	17.212.522.866	610.797.349	16.601.725.517	82.837.980	527.959.369
Programa:	1 PROGRAMA CENTRAL	17.212.522.866	0	17.212.522.866	610.797.349	16.601.725.517	82.837.980	527.959.369
Actividad:	1 GESTION ADMINISTRATIVA Snips afec.:	17.212.522.866	0	17.212.522.866	610.797.349	16.601.725.517	82.837.980	527.959.369
<b>SERVICIOS PERSONALES</b>								
<b>140 PERSONAL CONTRATADO</b>								
145	Honorarios Profesionales				11.300.000		10.595.950	
145 30 1 1	10HONORARIOS PROFESIONALES	670.614.000	0	670.614.000	10.400.000	660.214.000	0	10.400.000
145	Honorarios Profesionales				10.400.000		0	
190	OTROS GASTOS DEL PERSONAL	494.800.000	0	494.800.000	23.400.000	471.400.000	23.400.000	0
191 10 1 1	10SUBSIDIO PARA LA SALUD	288.000.000	0	288.000.000	23.400.000	264.600.000	23.400.000	0
191	Subsidio Para La Salud				23.400.000		23.400.000	
199 30 1 1	10OTROS GASTOS DEL PERSONAL	206.800.000	0	206.800.000	0	206.800.000	0	0
190	OTROS GASTOS DEL PERSONAL				0		0	
200	SERVICIOS NO PERSONALES	3.311.801.262	0	3.311.801.262	70.785.147	3.241.016.115	12.604.280	58.180.867
<b>210 SERVICIOS BÁSICOS</b>								
210 10 1 1	10SERVICIOS BÁSICOS	741.346.080	0	741.346.080	58.180.867	683.165.213	0	58.180.867
211	Energía Eléctrica				32.699.000		0	
214	Teléfonos, Telefax, Y Otros Servicios De Telec.				25.481.867		0	
210 30 1 1	10SERVICIOS BÁSICOS	311.301.400	0	311.301.400	0	311.301.400	0	0
210	SERVICIOS BÁSICOS				0		0	
220	TRANSPORTE Y ALMACENAJE	20.000.000	0	20.000.000	0	20.000.000	0	0
220 30 1 1	10TRANSPORTE Y ALMACENAJE	20.000.000	0	20.000.000	0	20.000.000	0	0
220	TRANSPORTE Y ALMACENAJE				0		0	
230	PASAJES Y VIÁTICOS	704.278.208	0	704.278.208	12.351.280	691.926.928	12.351.280	0
230 10 1 1	10PASAJES Y VIÁTICOS	178.862.208	0	178.862.208	12.351.280	166.510.928	12.351.280	0
232	Viáticos Y Movilidad				12.351.280		12.351.280	
230 30 1 1	10PASAJES Y VIÁTICOS	525.416.000	0	525.416.000	0	525.416.000	0	0
230	PASAJES Y VIÁTICOS				0		0	
240	GASTOS POR SERVICIOS DE ASEO, MANTENIMIENTO Y REPARACIONES	434.079.474	0	434.079.474	0	434.079.474	0	0
240 10 1 1	10GASTOS POR SERVICIOS DE ASEO, MANTENIMIENTO Y REPARACIONES	319.999.999	0	319.999.999	0	319.999.999	0	0
240	GASTOS POR SERVICIOS DE ASEO, MANTENIMIENTO Y REPARACIONES				0		0	
240 30 1 1	10GASTOS POR SERVICIOS DE ASEO, MANTENIMIENTO Y REPARACIONES	114.079.475	0	114.079.475	0	114.079.475	0	0
240	GASTOS POR SERVICIOS DE ASEO, MANTENIMIENTO Y REPARACIONES				0		0	
250	ALQUILERES Y DERECHOS	438.000.000	0	438.000.000	0	438.000.000	0	0
250 30 1 1	10ALQUILERES Y DERECHOS	438.000.000	0	438.000.000	0	438.000.000	0	0
250	ALQUILERES Y DERECHOS				0		0	




**LISTADO DE EJECUCION PRESUPUESTARIA POR EL OBJETO DEL GASTO  
SOBRE MOVIMIENTOS DESDE EL 01/01/2020 AL 31/01/2020**

Nivel de Impresión: '6. OBJETO'

Nivel: 28 hasta: 28 Entidad: 2 hasta: 2 Clase: 1 hasta: 1 Programa: 1 hasta: 1 Proyecto/Actividad: 1 hasta: 1 Objeto: 0 hasta: 999 Fuente: 0 hasta: 99 Org.Financ.: 0 hasta: 999 Dpt.: 0 hasta: 999

Grupo Sub-Grupo Obj. F.F. O.F. País Dpt.	DESCRIPCION	PRESUPUESTO INICIAL	MODIFICACIONES	PRESUPUESTO VIGENTE	OBLIGADO	SALDO PRESUPUESTARIO	PAGADO	OBLIGACIONES PEND.DE PAGO
<b>28 UNIVERSIDADES NACIONALES</b>								
<b>2 UNIVERSIDAD NACIONAL DEL ESTE</b>		17.212.522.866	0	17.212.522.866	610.797.349	16.601.725.517	82.837.980	527.959.369
Clase:	1 PROGRAMA CENTRAL	17.212.522.866	0	17.212.522.866	610.797.349	16.601.725.517	82.837.980	527.959.369
Programa:	1 PROGRAMA CENTRAL	17.212.522.866	0	17.212.522.866	610.797.349	16.601.725.517	82.837.980	527.959.369
Actividad:	1 GESTION ADMINISTRATIVA Snips afec.:	17.212.522.866	0	17.212.522.866	610.797.349	16.601.725.517	82.837.980	527.959.369
<b>SERVICIOS NO PERSONALES</b>								
<b>260 SERVICIOS TÉCNICOS Y PROFESIONALES</b>		451.733.800	0	451.733.800	253.000	451.480.800	253.000	0
260 10 1 1	10SERVICIOS TÉCNICOS Y PROFESIONALES	250.000.000	0	250.000.000	0	250.000.000	0	0
260	SERVICIOS TÉCNICOS Y PROFESIONALES				0		0	
260 30 1 1	10SERVICIOS TÉCNICOS Y PROFESIONALES	201.733.800	0	201.733.800	253.000	201.480.800	253.000	0
263	Servicios Bancarios				253.000		253.000	
<b>280 OTROS SERVICIOS EN GENERAL</b>		161.062.300	0	161.062.300	0	161.062.300	0	0
281 10 1 1	10SERVICIOS DE CEREMONIAL	55.000.000	0	55.000.000	0	55.000.000	0	0
280	SERVICIOS DE CEREMONIAL				0		0	
281 30 1 1	10SERVICIOS DE CEREMONIAL	96.000.000	0	96.000.000	0	96.000.000	0	0
280	SERVICIOS DE CEREMONIAL				0		0	
284 30 1 1	10SERVICIOS DE CATERING	10.062.300	0	10.062.300	0	10.062.300	0	0
280	SERVICIOS DE CATERING				0		0	
<b>290 SERVICIOS DE CAPACITACIÓN Y ADIESTRAMIENTO</b>		50.000.000	0	50.000.000	0	50.000.000	0	0
290 10 1 1	10SERVICIOS DE CAPACITACIÓN Y ADIESTRAMIENTO	50.000.000	0	50.000.000	0	50.000.000	0	0
290	SERVICIOS DE CAPACITACIÓN Y ADIESTRAMIENTO				0		0	
<b>300 BIENES DE CONSUMO E INSUMOS</b>		559.272.031	0	559.272.031	0	559.272.031	0	0
<b>330 PRODUCTOS DE PAPEL, CARTÓN E IMPRESOS</b>		158.870.000	0	158.870.000	0	158.870.000	0	0
330 10 1 1	10PRODUCTOS DE PAPEL, CARTÓN E IMPRESOS	110.000.000	0	110.000.000	0	110.000.000	0	0
330	PRODUCTOS DE PAPEL, CARTÓN E IMPRESOS				0		0	
330 30 1 1	10PRODUCTOS DE PAPEL, CARTÓN E IMPRESOS	48.870.000	0	48.870.000	0	48.870.000	0	0
330	PRODUCTOS DE PAPEL, CARTÓN E IMPRESOS				0		0	
<b>340 BIENES DE CONSUMO DE OFICINAS E INSUMOS</b>		144.402.031	0	144.402.031	0	144.402.031	0	0
340 10 1 1	10BIENES DE CONSUMO DE OFICINAS E INSUMOS	95.294.031	0	95.294.031	0	95.294.031	0	0
340	BIENES DE CONSUMO DE OFICINAS E INSUMOS				0		0	
340 30 1 1	10BIENES DE CONSUMO DE OFICINAS E INSUMOS	49.108.000	0	49.108.000	0	49.108.000	0	0
340	BIENES DE CONSUMO DE OFICINAS E INSUMOS				0		0	
<b>350 PRODUCTOS E INSTRUM. QUÍMICOS Y MEDICINALES</b>		10.000.000	0	10.000.000	0	10.000.000	0	0

SIAF





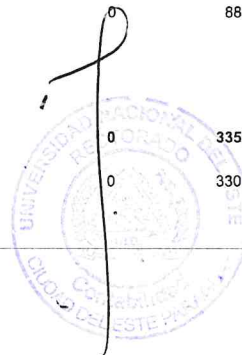
**LISTADO DE EJECUCION PRESUPUESTARIA POR EL OBJETO DEL GASTO  
SOBRE MOVIMIENTOS DESDE EL 01/01/2020 AL 31/01/2020**

Nivel de Impresión: '6, OBJETO'

Nivel: 28 hasta: 28 Entidad: 2 hasta: 2 Clase: 1 hasta: 1 Programa: 1 hasta: 1 Proyecto/Actividad: 1 hasta: 1 Objeto: 0 hasta: 999 Fuente: 0 hasta: 99 Org.Financ.: 0 hasta: 999 Dpt.: 0 hasta: 999

Grupo Sub-Grupo Obj. F.F. O.F. País Dpt.	DESCRIPCION	PRESUPUESTO INICIAL	MODIFICACIONES	PRESUPUESTO VIGENTE	OBLIGADO	SALDO PRESUPUESTARIO	PAGADO	OBLIGACIONES PEND.DE PAGO
<b>28 UNIVERSIDADES NACIONALES</b>								
<b>2 UNIVERSIDAD NACIONAL DEL ESTE</b>		17.212.522.866	0	17.212.522.866	610.797.349	16.601.725.517	82.837.980	527.959.369
Clase:	1 PROGRAMA CENTRAL	17.212.522.866	0	17.212.522.866	610.797.349	16.601.725.517	82.837.980	527.959.369
Programa:	1 PROGRAMA CENTRAL	17.212.522.866	0	17.212.522.866	610.797.349	16.601.725.517	82.837.980	527.959.369
Actividad:	1 GESTION ADMINISTRATIVA Snips afec.:	17.212.522.866	0	17.212.522.866	610.797.349	16.601.725.517	82.837.980	527.959.369
<b>BIENES DE CONSUMO E INSUMOS</b>								
<b>350 PRODUCTOS E INSTRUM. QUÍMICOS Y MEDICINALES</b>								
350 30 1 1	10 PRODUCTOS E INSTRUM. QUÍMICOS Y MEDICINALES	10.000.000	0	10.000.000	0	10.000.000	0	0
350	PRODUCTOS E INSTRUM. QUÍMICOS Y MEDICINALES				0		0	
<b>360 COMBUSTIBLES Y LUBRICANTES</b>								
360 10 1 1	10 COMBUSTIBLES Y LUBRICANTES	101.000.000	0	101.000.000	0	101.000.000	0	0
360	COMBUSTIBLES Y LUBRICANTES				0		0	
360 30 1 1	10 COMBUSTIBLES Y LUBRICANTES	25.000.000	0	25.000.000	0	25.000.000	0	0
360	COMBUSTIBLES Y LUBRICANTES				0		0	
<b>390 OTROS BIENES DE CONSUMO</b>								
390 10 1 1	10 OTROS BIENES DE CONSUMO	25.000.000	0	25.000.000	0	25.000.000	0	0
390	OTROS BIENES DE CONSUMO				0		0	
390 30 1 1	10 OTROS BIENES DE CONSUMO	95.000.000	0	95.000.000	0	95.000.000	0	0
390	OTROS BIENES DE CONSUMO				0		0	
<b>500 INVERSION FÍSICA</b>								
<b>520 CONSTRUCCIONES</b>								
520 10 1 1	10 CONSTRUCCIONES	2.000.000.000	0	2.000.000.000	0	2.000.000.000	0	0
520	CONSTRUCCIONES				0		0	
520 30 1 1	10 CONSTRUCCIONES	137.000.000	0	137.000.000	0	137.000.000	0	0
520	CONSTRUCCIONES				0		0	
<b>530 ADQUISICIONES DE MAQUINARIAS, EQUIPOS Y HERRAMIENTAS EN GENERAL</b>								
530 10 1 1	10 ADQUISICIONES DE MAQUINARIAS, EQUIPOS Y HERRAMIENTAS EN GENERAL	50.000.000	0	50.000.000	0	50.000.000	0	0
530	ADQUISICIONES DE MAQUINARIAS, EQUIPOS Y HERRAMIENTAS EN GENERAL				0		0	
530 30 1 1	10 ADQUISICIONES DE MAQUINARIAS, EQUIPOS Y HERRAMIENTAS EN GENERAL	88.188.000	0	88.188.000	0	88.188.000	0	0
530	ADQUISICIONES DE MAQUINARIAS, EQUIPOS Y HERRAMIENTAS EN GENERAL				0		0	
<b>540 ADQUISICIONES DE EQUIPOS DE OFICINA Y COMPUTACION</b>								
540 10 1 1	10 ADQUISICIONES DE EQUIPOS DE OFICINA Y COMPUTACION	330.844.177	0	330.844.177	0	330.844.177	0	0
540	ADQUISICIONES DE EQUIPOS DE				0		0	

SIAF




**LISTADO DE EJECUCION PRESUPUESTARIA POR EL OBJETO DEL GASTO  
SOBRE MOVIMIENTOS DESDE EL 01/01/2020 AL 31/01/2020**

Nivel de Impresión: '6. OBJETO'

Nivel: 28 hasta: 28 Entidad: 2 hasta: 2 Clase: 1 hasta: 1 Programa: 1 hasta: 1 Proyecto/Actividad: 1 hasta: 1 Objeto: 0 hasta: 999 Fuente: 0 hasta: 99 Org.Financ.: 0 hasta: 999 Dpt.: 0 hasta: 999

Grupo Sub-Grupo Obj. F.F. O.F. País Dpt.	DESCRIPCION	PRESUPUESTO INICIAL	MODIFICACIONES	PRESUPUESTO VIGENTE	OBLIGADO	SALDO PRESUPUESTARIO	PAGADO	OBLIGACIONES PEND.DE PAGO
<b>28 UNIVERSIDADES NACIONALES</b>								
<b>2 UNIVERSIDAD NACIONAL DEL ESTE</b>		17.212.522.866	0	17.212.522.866	610.797.349	16.601.725.517	82.837.980	527.959.369
Clase:	1 PROGRAMA CENTRAL	17.212.522.866	0	17.212.522.866	610.797.349	16.601.725.517	82.837.980	527.959.369
Programa:	1 PROGRAMA CENTRAL	17.212.522.866	0	17.212.522.866	610.797.349	16.601.725.517	82.837.980	527.959.369
Actividad:	1 GESTION ADMINISTRATIVA Snips afec.:	17.212.522.866	0	17.212.522.866	610.797.349	16.601.725.517	82.837.980	527.959.369
<b>INVERSION FÍSICA</b>								
<b>540 ADQUISICIONES DE EQUIPOS DE OFICINA Y COMPUTACION</b>								
OFICINA Y COMPUTACION								
540 30 1 1	10ADQUISICIONES DE EQUIPOS DE OFICINA Y COMPUTACION	5.000.000	0	5.000.000	0	5.000.000	0	0
540	ADQUISICIONES DE EQUIPOS DE OFICINA Y COMPUTACION				0		0	
<b>570 ADQUISICIÓN DE ACTIVOS INTANGIBLES</b>								
570 30 1 1	10ADQUISICIÓN DE ACTIVOS INTANGIBLES	35.150.000	0	35.150.000	0	35.150.000	0	0
570	ADQUISICIÓN DE ACTIVOS INTANGIBLES	35.150.000	0	35.150.000	0	35.150.000	0	0
<b>800 TRANSFERENCIAS</b>								
<b>840 TRANSFERENCIAS CORRIENTES AL SECTOR PRIVADO</b>		979.352.776	0	979.352.776	0	979.352.776	0	0
841 10 1 1	10BECAS	780.000.000	0	780.000.000	0	780.000.000	0	0
841	BECAS				0		0	
841 30 1 1	10BECAS	20.152.776	0	20.152.776	0	20.152.776	0	0
841	BECAS				0		0	
842 10 1 1	10APORTES A ENTIDADES EDUCATIVAS E INSTITUCIONES SIN FINES DE LUCRO	24.000.000	0	24.000.000	0	24.000.000	0	0
842	APORTES A ENTIDADES EDUCATIVAS E INSTITUCIONES SIN FINES DE LUCRO				0		0	
842 30 1 1	10APORTES A ENTIDADES EDUCATIVAS E INSTITUCIONES SIN FINES DE LUCRO	12.000.000	0	12.000.000	0	12.000.000	0	0
842	APORTES A ENTIDADES EDUCATIVAS E INSTITUCIONES SIN FINES DE LUCRO				0		0	
849 10 1 1	10OTRAS TRANSFERENCIAS CORRIENTES	8.200.000	0	8.200.000	0	8.200.000	0	0
849	OTRAS TRANSFERENCIAS CORRIENTES				0		0	
849 30 1 1	10OTRAS TRANSFERENCIAS CORRIENTES	3.000.000	0	3.000.000	0	3.000.000	0	0
849	OTRAS TRANSFERENCIAS CORRIENTES				0		0	
<b>850 TRANSFERENCIAS CORRIENTES AL SECTOR EXTERNO</b>		132.000.000	0	132.000.000	0	132.000.000	0	0
851 30 1 1	10TRANSFERENCIAS CORRIENTES AL SECTOR EXTERNO	8.000.000	0	8.000.000	0	8.000.000	0	0
851	TRANSFERENCIAS CORRIENTES AL SECTOR EXTERNO				0		0	
852 10 1 1	10TRANSFERENCIAS CTES. A ENT. DEL SECTOR PRIVADO, ACADEMICO Y/O PUB. DEL EXTERIOR	94.000.000	0	94.000.000	0	94.000.000	0	0



LISTADO DE EJECUCION PRESUPUESTARIA POR EL OBJETO DEL GASTO  
SOBRE MOVIMIENTOS DESDE EL 01/01/2020 AL 31/01/2020

Nivel de Impresión: '6. OBJETO'

Nivel: 28 hasta: 28 Entidad: 2 hasta: 2 Clase: 1 hasta: 1 Programa: 1 hasta: 1 Proyecto/Actividad: 1 hasta: 1 Objeto: 0 hasta: 999 Fuente: 0 hasta: 99 Org.Financ.: 0 hasta: 999 Dpt.: 0 hasta: 999

Grupo Sub-Grupo Obj. F.F. O.F. País Dpt.	DESCRIPCION	PRESUPUESTO INICIAL	MODIFICACIONES	PRESUPUESTO VIGENTE	OBLIGADO	SALDO PRESUPUESTARIO	PAGADO	OBLIGACIONES PEND.DE PAGO
<b>28 UNIVERSIDADES NACIONALES</b>								
<b>2 UNIVERSIDAD NACIONAL DEL ESTE</b>		17.212.522.866	0	17.212.522.866	610.797.349	16.601.725.517	82.837.980	527.959.369
Clase:	1 PROGRAMA CENTRAL	17.212.522.866	0	17.212.522.866	610.797.349	16.601.725.517	82.837.980	527.959.369
Programa:	1 PROGRAMA CENTRAL	17.212.522.866	0	17.212.522.866	610.797.349	16.601.725.517	82.837.980	527.959.369
Actividad:	1 GESTION ADMINISTRATIVA Snips afec.:	17.212.522.866	0	17.212.522.866	610.797.349	16.601.725.517	82.837.980	527.959.369
<b>TRANSFERENCIAS</b>								
<b>850 TRANSFERENCIAS CORRIENTES AL SECTOR EXTERNO</b>								
850	TRANSFERENCIAS CTES. A ENT. DEL SECTOR PRIVADO, ACADEMICO Y/O PUB. DEL EXTERIOR				0		0	
852 30 1 1	10 TRANSFERENCIAS CTES. A ENT. DEL SECTOR PRIVADO, ACADEMICO Y/O PUB. DEL EXTERIOR	30.000.000	0	30.000.000	0	30.000.000	0	0
850	TRANSFERENCIAS CTES. A ENT. DEL SECTOR PRIVADO, ACADEMICO Y/O PUB. DEL EXTERIOR				0		0	
<b>900 OTROS GASTOS</b>								
<b>910 PAGO DE IMPUESTOS, TASAS, GASTOS JUDICIALES Y OTROS</b>		90.000.000	0	90.000.000	0	90.000.000	0	0
910 30 1 1	10 PAGO DE IMPUESTOS, TASAS, GASTOS JUDICIALES Y OTROS	90.000.000	0	90.000.000	0	90.000.000	0	0
910	PAGO DE IMPUESTOS, TASAS, GASTOS JUDICIALES Y OTROS				0		0	
<b>920 DEVOLUCIÓN DE IMPUESTOS Y OTROS INGRESOS NO TRIBUTARIOS</b>		2.000.000	0	2.000.000	0	2.000.000	0	0
920 30 1 1	10 DEVOLUCIÓN DE IMPUESTOS Y OTROS INGRESOS NO TRIBUTARIOS	2.000.000	0	2.000.000	0	2.000.000	0	0
920	DEVOLUCIÓN DE IMPUESTOS Y OTROS INGRESOS NO TRIBUTARIOS				0		0	
<b>Total General:</b>		<b>17.212.522.866</b>	<b>0</b>	<b>17.212.522.866</b>	<b>610.797.349</b>	<b>16.601.725.517</b>	<b>82.837.980</b>	<b>527.959.369</b>



*[Handwritten signature]*

Lic. Rosa Margarita Galeano López  
Jefe de Contabilidad  
Rectorado UNE