


LISTADO DE EJECUCION PRESUPUESTARIA POR EL OBJETO DEL GASTO
SOBRE MOVIMIENTOS DESDE EL 01/10/2021 AL 31/10/2021

Nivel de Impresión: '6. OBJETO'

Nivel: 28 hasta: 28 Entidad: 2 hasta: 2 Clase: 1 hasta: 1 Programa: 1 hasta: 1 Proyecto/Actividad: 1 hasta: 1 Objeto: 0 hasta: 999 Fuente: 0 hasta: 99 Org.Financ.: 0 hasta: 999 Dpt.: 0 hasta: 999

Grupo Sub-Grupo Obj. F.F. O.F. País Dpt.	DESCRIPCION	PRESUPUESTO INICIAL	MODIFICACIONES	PRESUPUESTO VIGENTE	OBLIGADO	SALDO PRESUPUESTARIO	PAGADO	OBLIGACIONES PEND.DE PAGO
28	UNIVERSIDADES NACIONALES	14.797.547.167	- 1.510.341.693	13.287.205.474	978.605.892	12.308.599.582	728.336.300	250.269.592
2	UNIVERSIDAD NACIONAL DEL ESTE	14.797.547.167	- 1.510.341.693	13.287.205.474	978.605.892	12.308.599.582	728.336.300	250.269.592
Clase:	1 PROGRAMA CENTRAL	14.797.547.167	- 1.510.341.693	13.287.205.474	978.605.892	12.308.599.582	728.336.300	250.269.592
Programa:	1 PROGRAMA CENTRAL	14.797.547.167	- 1.510.341.693	13.287.205.474	978.605.892	12.308.599.582	728.336.300	250.269.592
Actividad:	1 GESTION ADMINISTRATIVA Snips afec.:	14.797.547.167	- 1.510.341.693	13.287.205.474	978.605.892	12.308.599.582	728.336.300	250.269.592
100	SERVICIOS PERSONALES	9.262.687.129	- 1.004.714.477	8.257.972.652	527.415.541	7.730.557.111	410.665.983	116.749.558
110	REMUNERACIONES BÁSICAS	4.528.179.240	0	4.528.179.240	332.135.541	4.196.043.699	331.197.175	938.366
111	10 1 1 10 SUELDOS	3.381.933.360	0	3.381.933.360	270.651.241	3.111.282.119	269.712.875	938.366
	111 Sueldos				270.651.241		269.712.875	
112	10 1 1 10 DIETAS	177.290.400	0	177.290.400	13.174.600	164.115.800	13.174.600	0
	112 Dietas				13.174.600		13.174.600	
113	10 1 1 10 GASTOS DE REPRESENTACIÓN	620.634.000	0	620.634.000	48.309.700	572.324.300	48.309.700	0
	113 Gastos De Representación				48.309.700		48.309.700	
114	10 1 1 10 AGUINALDO	348.321.480	0	348.321.480	0	348.321.480	0	0
	110 AGUINALDO				0		0	
120	REMUNERACIONES TEMPORALES	55.541.557	0	55.541.557	0	55.541.557	0	0
123	10 1 1 10 REMUNERACIÓN EXTRAORDINARIA	11.341.557	0	11.341.557	0	11.341.557	0	0
	120 REMUNERACIÓN EXTRAORDINARIA				0		0	
123	30 1 1 10 REMUNERACIÓN EXTRAORDINARIA	21.000.000	0	21.000.000	0	21.000.000	0	0
	120 REMUNERACIÓN EXTRAORDINARIA				0		0	
125	30 1 1 10 REMUNERACION ADICIONAL	23.200.000	0	23.200.000	0	23.200.000	0	0
	120 REMUNERACION ADICIONAL				0		0	
130	ASIGNACIONES COMPLEMENTARIAS	1.836.812.507	77.400.000	1.914.212.507	117.730.000	1.796.482.507	480.000	117.250.000
131	10 1 1 10 SUBSIDIO FAMILIAR	32.451.600	55.000.000	87.451.600	280.000	87.171.600	280.000	0
	131 Subsidio Familiar				280.000		280.000	
131	30 1 1 10 SUBSIDIO FAMILIAR	6.000.000	0	6.000.000	0	6.000.000	0	0
	130 SUBSIDIO FAMILIAR				0		0	
133	10 1 1 10 BONIFICACIONES	804.934.907	172.400.000	977.334.907	117.450.000	859.884.907	200.000	117.250.000
	133 Bonificaciones Y Gratificaciones				117.450.000		200.000	
133	30 1 1 10 BONIFICACIONES	223.426.000	- 150.000.000	73.426.000	0	73.426.000	0	0
	130 BONIFICACIONES				0		0	
133	30 88 1 10 BONIFICACIONES	770.000.000	0	770.000.000	0	770.000.000	0	0
	130 BONIFICACIONES				0		0	
140	PERSONAL CONTRATADO	2.554.153.825	- 1.082.114.477	1.472.039.348	54.150.000	1.417.889.348	55.588.808	1.438.808
143	30 1 1 10 CONTRATACIÓN OCASIONAL DEL PERSONAL DOCENTE Y DE BLANCO	325.634.225	- 229.308.263	96.325.962	0	96.325.962	0	0
	140 CONTRATACIÓN OCASIONAL DEL PERSONAL DOCENTE Y DE BLANCO				0		0	
143	30 63 1 10 CONTRATACIÓN OCASIONAL DEL PERSONAL DOCENTE Y DE BLANCO	0	55.000.000	55.000.000	0	55.000.000	0	0
	140 CONTRATACIÓN OCASIONAL DEL PERSONAL DOCENTE Y DE BLANCO				0		0	
144	10 1 1 10 JORNALES	320.930.000	83.207.500	404.137.500	34.650.000	369.487.500	38.129.717	3.479.717
	144 Jornales				34.650.000		38.129.717	
144	30 1 1 10 JORNALES	451.557.000	- 290.000.000	161.557.000	2.450.000	159.107.000	2.450.000	0
	144 Jornales				2.450.000		2.450.000	
144	30 88 1 10 JORNALES	256.920.000	- 42.000.000	214.920.000	0	214.920.000	0	0
	140 JORNALES				0		0	

SIAF



**LISTADO DE EJECUCION PRESUPUESTARIA POR EL OBJETO DEL GASTO
SOBRE MOVIMIENTOS DESDE EL 01/10/2021 AL 31/10/2021**

Nivel de Impresión: '6. OBJETO'

Nivel: 28 hasta: 28 Entidad: 2 hasta: 2 Clase: 1 hasta: 1 Programa: 1 hasta: 1 Proyecto/Actividad: 1 hasta: 1 Objeto: 0 hasta: 999 Fuente: 0 hasta: 99 Org.Financ.: 0 hasta: 999 Dpt.: 0 hasta: 999

Grupo Sub-Grupo Obj. F.F. O.F. País Dpt.	DESCRIPCION	PRESUPUESTO INICIAL	MODIFICACIONES	PRESUPUESTO VIGENTE	OBLIGADO	SALDO PRESUPUESTARIO	PAGADO	OBLIGACIONES PEND.DE PAGO
28 UNIVERSIDADES NACIONALES								
2 UNIVERSIDAD NACIONAL DEL ESTE		14.797.547.167	- 1.510.341.693	13.287.205.474	978.605.892	12.308.599.582	728.336.300	250.269.592
Clase:	1 PROGRAMA CENTRAL	14.797.547.167	- 1.510.341.693	13.287.205.474	978.605.892	12.308.599.582	728.336.300	250.269.592
Programa:	1 PROGRAMA CENTRAL	14.797.547.167	- 1.510.341.693	13.287.205.474	978.605.892	12.308.599.582	728.336.300	250.269.592
Actividad:	1 GESTION ADMINISTRATIVA Snips afec.:	14.797.547.167	- 1.510.341.693	13.287.205.474	978.605.892	12.308.599.582	728.336.300	250.269.592
SERVICIOS PERSONALES								
140 PERSONAL CONTRATADO								
145 10 1 1 10	HONORARIOS PROFESIONALES	528.498.600	- 408.051.000	120.447.600	10.050.000	110.397.600	8.089.091	1.960.909
145 30 1 1 10	Honorarios Profesionales HONORARIOS PROFESIONALES	535.414.000	- 425.962.714	109.451.286	10.050.000 7.000.000	102.451.286	8.089.091 6.920.000	80.000
145 30 63 1 10	Honorarios Profesionales HONORARIOS PROFESIONALES	0	5.000.000	5.000.000	7.000.000 0	5.000.000	6.920.000 0	0
145 30 88 1 10	HONORARIOS PROFESIONALES HONORARIOS PROFESIONALES	135.200.000	0	135.200.000	0	135.200.000	0	0
148 30 1 1 10	HONORARIOS PROFESIONALES CONTRATACIÓN DE PERSONAL DOCENTE E INSTRUCTORES PARA CURSOS ESPECIALIZADOS	0	170.000.000	170.000.000	0	170.000.000	0	0
140	CONTRATACIÓN DE PERSONAL DOCENTE E INSTRUCTORES PARA CURSOS ESPECIALIZADOS				0		0	
190 OTROS GASTOS DEL PERSONAL								
191 10 1 1 10	SUBSIDIO PARA LA SALUD	288.000.000	0	288.000.000	23.400.000	264.600.000	23.400.000	0
191	Subsidio Para La Salud	288.000.000	0	288.000.000	23.400.000	264.600.000	23.400.000	0
200	SERVICIOS NO PERSONALES	3.305.376.198	- 1.075.946.615	2.229.429.583	197.438.687	2.031.990.896	162.213.651	35.225.036
210 SERVICIOS BÁSICOS								
211 10 1 1 10	ENERGÍA ELECTRICA	415.301.713	0	415.301.713	27.676.000	387.625.713	16.691.000	10.985.000
211 30 88 1 10	Energía Eléctrica ENERGÍA ELECTRICA	200.000.000	0	200.000.000	27.676.000 0	200.000.000	16.691.000 0	0
214 10 1 1 10	TELÉFONOS, TELEFAX Y OTROS SERVICIOS DE TELECOMUNICACIONES	326.044.367	0	326.044.367	24.741.252	301.303.115	36.459.103	11.717.851
214 30 88 1 10	TELÉFONOS, TELEFAX Y OTROS SERVICIOS DE TELECOMUNICACIONES	111.301.400	0	111.301.400	24.741.252 0	111.301.400	36.459.103 0	0
220	TRANSPORTE Y ALMACENAJE	20.000.000	10.000.000	30.000.000	400.000	29.600.000	400.000	0
221 30 1 1 10	TRANSPORTE	0	10.000.000	10.000.000	400.000	9.600.000	400.000	0
221 30 88 1 10	Transporte TRANSPORTE	20.000.000	0	20.000.000	400.000 0	20.000.000	400.000 0	0
220	TRANSPORTE				0		0	
230 PASAJES Y VIÁTICOS								
231 30 63 1 10	PASAJES	0	0	0	7.537.603	250.796.196	4.283.548	3.254.055
232 10 1 1 10	PASAJES VIÁTICOS Y MOVILIDAD	131.136.714	- 68.433.883	62.702.831	0	56.293.271	3.155.505	3.254.055
232 30 1 1 10	Viáticos Y Movilidad VIÁTICOS Y MOVILIDAD	324.429.750	- 310.596.800	13.832.950	6.409.560 1.128.043	12.704.907	3.155.505 1.128.043	0

SIAF




LISTADO DE EJECUCION PRESUPUESTARIA POR EL OBJETO DEL GASTO
SOBRE MOVIMIENTOS DESDE EL 01/10/2021 AL 31/10/2021

Nivel de Impresión: '6. OBJETO'

Nivel: 28 hasta: 28 Entidad: 2 hasta: 2 Clase: 1 hasta: 1 Programa: 1 hasta: 1 Proyecto/Actividad: 1 hasta: 1 Objeto: 0 hasta: 999 Fuente: 0 hasta: 99 Org.Financ.: 0 hasta: 999 Dpt.: 0 hasta: 999

Grupo Sub-Grupo Obj. F.F. O.F. País Dpt.	DESCRIPCION	PRESUPUESTO INICIAL	MODIFICACIONES	PRESUPUESTO VIGENTE	OBLIGADO	SALDO PRESUPUESTARIO	PAGADO	OBLIGACIONES PEND.DE PAGO
28 UNIVERSIDADES NACIONALES								
2 UNIVERSIDAD NACIONAL DEL ESTE		14.797.547.167	- 1.510.341.693	13.287.205.474	978.605.892	12.308.599.582	728.336.300	250.269.592
Clase: 1 PROGRAMA CENTRAL		14.797.547.167	- 1.510.341.693	13.287.205.474	978.605.892	12.308.599.582	728.336.300	250.269.592
Programa: 1 PROGRAMA CENTRAL		14.797.547.167	- 1.510.341.693	13.287.205.474	978.605.892	12.308.599.582	728.336.300	250.269.592
Actividad: 1 GESTION ADMINISTRATIVA Snips afec.:		14.797.547.167	- 1.510.341.693	13.287.205.474	978.605.892	12.308.599.582	728.336.300	250.269.592
SERVICIOS NO PERSONALES								
230 PASAJES Y VIÁTICOS								
232 Viáticos Y Movilidad								
232 30 63 1 10	VIÁTICOS Y MOVILIDAD	0	60.000.000	60.000.000	1.128.043 0	60.000.000	1.128.043 0	0
230 VIÁTICOS Y MOVILIDAD								
232 30 88 1 10	VIÁTICOS Y MOVILIDAD	321.798.018	- 200.000.000	121.798.018	0	121.798.018	0	0
230 VIÁTICOS Y MOVILIDAD								
240 GASTOS POR SERVICIOS DE ASEO, MANTENIMIENTO Y REPARACIONES								
242 10 1 1 10	MANTENIMIENTO Y REPARACIONES MENORES DE EDIFICIOS Y LOCALES	20.000.000	- 20.000.000	0	0	0	0	0
240 MANTENIMIENTO Y REPARACIONES MENORES DE EDIFICIOS Y LOCALES								
242 30 1 1 10	MANTENIMIENTO Y REPARACIONES MENORES DE EDIFICIOS Y LOCALES	20.000.000	0	20.000.000	0	20.000.000	0	0
240 MANTENIMIENTO Y REPARACIONES MENORES DE EDIFICIOS Y LOCALES								
242 30 88 1 10	MANTENIMIENTO Y REPARACIONES MENORES DE EDIFICIOS Y LOCALES	10.000.000	93.735.569	103.735.569	0	103.735.569	0	0
240 MANTENIMIENTO Y REPARACIONES MENORES DE EDIFICIOS Y LOCALES								
243 10 1 1 10	MANTENIMIENTO Y REPARACIONES MENORES DE MAQUINARIAS, EQUIPOS Y MUEBLES DE OFIC.	20.000.000	0	20.000.000	0	20.000.000	0	0
240 MANTENIMIENTO Y REPARACIONES MENORES DE MAQUINARIAS, EQUIPOS Y MUEBLES DE OFIC.								
243 30 1 1 10	MANTENIMIENTO Y REPARACIONES MENORES DE MAQUINARIAS, EQUIPOS Y MUEBLES DE OFIC.	5.000.000	9.000.000	14.000.000	0	14.000.000	0	0
240 MANTENIMIENTO Y REPARACIONES MENORES DE MAQUINARIAS, EQUIPOS Y MUEBLES DE OFIC.								
243 30 88 1 10	MANTENIMIENTO Y REPARACIONES MENORES DE MAQUINARIAS, EQUIPOS Y MUEBLES DE OFIC.	5.000.000	0	5.000.000	0	5.000.000	4.991.000	- 4.991.000
243 Mantenimiento Y Rep Menores De Maq. Eq. Y Muebles								
244 10 1 1 10	MANTENIMIENTO Y REPARACIONES MENORES DE EQUIPOS DE TRANSPORTE	180.000.000	0	180.000.000	9.795.832	170.204.168	30.062.000	- 20.266.168
244 Mantenimiento Y Reparaciones Menores De Vehiculos								
244 30 1 1 10	MANTENIMIENTO Y REPARACIONES MENORES DE EQUIPOS DE TRANSPORTE	30.000.000	- 30.000.000	0	0	0	0	0
240 MANTENIMIENTO Y REPARACIONES MENORES DE EQUIPOS DE TRANSPORTE								
244 30 88 1 10	MANTENIMIENTO Y REPARACIONES MENORES DE EQUIPOS DE	30.000.000	- 16.000.000	14.000.000	0	14.000.000	0	0




**LISTADO DE EJECUCION PRESUPUESTARIA POR EL OBJETO DEL GASTO
SOBRE MOVIMIENTOS DESDE EL 01/10/2021 AL 31/10/2021**

Nivel de Impresión: '6. OBJETO'

Nivel: 28 hasta: 28 Entidad: 2 hasta: 2 Clase: 1 hasta: 1 Programa: 1 hasta: 1 Proyecto/Actividad: 1 hasta: 1 Objeto: 0 hasta: 999 Fuente: 0 hasta: 99 Org.Financ.: 0 hasta: 999 Dpt.: 0 hasta: 999

Grupo Sub-Grupo Obj. F.F., O.F., País Dpt.	DESCRIPCION	PRESUPUESTO INICIAL	MODIFICACIONES	PRESUPUESTO VIGENTE	OBLIGADO	SALDO PRESUPUESTARIO	PAGADO	OBLIGACIONES PEND.DE PAGO
28 UNIVERSIDADES NACIONALES								
2 UNIVERSIDAD NACIONAL DEL ESTE		14.797.547.167	- 1.510.341.693	13.287.205.474	978.605.892	12.308.599.582	728.336.300	250.269.592
Clase: 1 PROGRAMA CENTRAL		14.797.547.167	- 1.510.341.693	13.287.205.474	978.605.892	12.308.599.582	728.336.300	250.269.592
Programa: 1 PROGRAMA CENTRAL		14.797.547.167	- 1.510.341.693	13.287.205.474	978.605.892	12.308.599.582	728.336.300	250.269.592
Actividad: 1 GESTION ADMINISTRATIVA Snips afec.:		14.797.547.167	- 1.510.341.693	13.287.205.474	978.605.892	12.308.599.582	728.336.300	250.269.592
SERVICIOS NO PERSONALES								
240 GASTOS POR SERVICIOS DE ASEO, MANTENIMIENTO Y REPARACIONES								
TRANSPORTE								
240	MANTENIMIENTO Y REPARACIONES MENORES DE EQUIPOS DE TRANSPORTE				0		0	
245 30 1 1	10 SERVICIOS DE LIMPIEZA, ASEO Y FUMIGACION	0	2.200.000	2.200.000	165.000	2.035.000	165.000	0
245	Servicios De Limpieza , Aseo Y Fumigación				165.000		165.000	
246 10 1 1	10 MANTENIMIENTO Y REPARACIONES MENORES DE INSTALACIONES	100.000.000	0	100.000.000	0	100.000.000	10.038.500	- 10.038.500
246	Mantenimiento Y Reparaciones Menores De Instalaciones				0		10.038.500	
246 30 1 1	10 MANTENIMIENTO Y REPARACIONES MENORES DE INSTALACIONES	20.000.000	- 6.403.200	13.596.800	0	13.596.800	0	0
246	MANTENIMIENTO Y REPARACIONES MENORES DE INSTALACIONES				0		0	
246 30 88 1	10 MANTENIMIENTO Y REPARACIONES MENORES DE INSTALACIONES	14.079.475	- 14.077.475	2.000	0	2.000	0	0
246	MANTENIMIENTO Y REPARACIONES MENORES DE INSTALACIONES				0		0	
250	ALQUILERES Y DERECHOS	349.458.319	- 349.458.319	0	0	0	0	0
251 30 88 1	10 ALQUILER DE EDIFICIOS Y LOCALES	349.458.319	- 349.458.319	0	0	0	0	0
251	ALQUILER DE EDIFICIOS Y LOCALES				0		0	
260	SERVICIOS TÉCNICOS Y PROFESIONALES	405.764.142	- 177.952.026	227.812.116	43.237.000	184.575.116	53.237.500	- 10.000.500
261 10 1 1	10 DE INFORMATICA Y SISTEMAS COMPUTARIZADOS	0	0	0	0	0	0	0
261	DE INFORMATICA Y SISTEMAS COMPUTARIZADOS				0		0	
261 30 1 1	10 DE INFORMATICA Y SISTEMAS COMPUTARIZADOS	0	10.000.000	10.000.000	0	10.000.000	0	0
261	DE INFORMATICA Y SISTEMAS COMPUTARIZADOS				0		0	
261 30 88 1	10 DE INFORMATICA Y SISTEMAS COMPUTARIZADOS	0	9.173.987	9.173.987	0	9.173.987	0	0
261	DE INFORMATICA Y SISTEMAS COMPUTARIZADOS				0		0	
262 10 1 1	10 IMPRENTA, PUBLICACIONES Y REPRODUCCIONES	123.404.329	0	123.404.329	39.999.000	83.405.329	49.999.500	- 10.000.500
262	Imprenta, Publicaciones Y Reproducciones				39.999.000		49.999.500	
263 30 1 1	10 SERVICIOS BANCARIOS	5.000.000	0	5.000.000	0	5.000.000	0	0
263	SERVICIOS BANCARIOS				0		0	
263 30 88 1	10 SERVICIOS BANCARIOS	5.000.000	- 5.000.000	0	0	0	0	0
263	SERVICIOS BANCARIOS				0		0	
264 10 1 1	10 PRIMAS Y GASTOS DE SEGUROS	39.800.000	- 12.800.000	27.000.000	0	27.000.000	0	0
264	PRIMAS Y GASTOS DE SEGUROS				0		0	
265 10 1 1	10 PUBLICIDAD Y PROPAGANDA	40.826.013	- 40.826.013	0	0	0	0	0
265	PUBLICIDAD Y PROPAGANDA				0		0	




SIAF

**LISTADO DE EJECUCION PRESUPUESTARIA POR EL OBJETO DEL GASTO
SOBRE MOVIMIENTOS DESDE EL 01/10/2021 AL 31/10/2021**

Nivel de Impresión: '6. OBJETO'

Nivel: 28 hasta: 28 Entidad: 2 hasta: 2 Clase: 1 hasta: 1 Programa: 1 hasta: 1 Proyecto/Actividad: 1 hasta: 1 Objeto: 0 hasta: 999 Fuente: 0 hasta: 99 Org.Financ.: 0 hasta: 999 Dpt.: 0 hasta: 999

Grupo Sub-Grupo Obj. F.F. O.F. País Dpt.	DESCRIPCION	PRESUPUESTO INICIAL	MODIFICACIONES	PRESUPUESTO VIGENTE	OBLIGADO	SALDO PRESUPUESTARIO	PAGADO	OBLIGACIONES PEND.DE PAGO
28 UNIVERSIDADES NACIONALES								
2 UNIVERSIDAD NACIONAL DEL ESTE		14.797.547.167	- 1.510.341.693	13.287.205.474	978.605.892	12.308.599.582	728.336.300	250.269.592
Clase: 1 PROGRAMA CENTRAL		14.797.547.167	- 1.510.341.693	13.287.205.474	978.605.892	12.308.599.582	728.336.300	250.269.592
Programa: 1 PROGRAMA CENTRAL		14.797.547.167	- 1.510.341.693	13.287.205.474	978.605.892	12.308.599.582	728.336.300	250.269.592
Actividad: 1 GESTION ADMINISTRATIVA Snips afec.:		14.797.547.167	- 1.510.341.693	13.287.205.474	978.605.892	12.308.599.582	728.336.300	250.269.592
SERVICIOS NO PERSONALES								
260 SERVICIOS TÉCNICOS Y PROFESIONALES								
260 PUBLICIDAD Y PROPAGANDA								
265 30 1 1 10	PUBLICIDAD Y PROPAGANDA	30.000.000	- 7.000.000	23.000.000	3.238.000	19.762.000	3.238.000	0
265 30 88 1 10	Publicidad Y Propaganda	20.000.000	- 20.000.000	0	3.238.000	0	3.238.000	0
265 30 88 1 10	PUBLICIDAD Y PROPAGANDA	20.000.000	- 20.000.000	0	0	0	0	0
266 30 1 1 10	PUBLICIDAD Y PROPAGANDA	50.000.000	- 50.000.000	0	0	0	0	0
266 30 1 1 10	CONSULTORIAS, ASESORIAS E INVESTIGACIONES	50.000.000	- 50.000.000	0	0	0	0	0
266 30 1 1 10	CONSULTORIAS, ASESORIAS E INVESTIGACIONES	20.000.000	0	20.000.000	0	20.000.000	0	0
268 30 88 1 10	SERVICIOS DE COMUNICACIONES	20.000.000	- 20.000.000	0	0	0	0	0
268 30 88 1 10	SERVICIOS DE COMUNICACIONES	20.000.000	- 20.000.000	0	0	0	0	0
269 30 1 1 10	SERVICIOS DE COMUNICACIONES	51.733.800	- 41.500.000	10.233.800	0	10.233.800	0	0
269 30 1 1 10	SERVICIOS TECNICOSY PROFESIONALES VARIOS	51.733.800	- 41.500.000	10.233.800	0	10.233.800	0	0
260	SERVICIOS TECNICOSY PROFESIONALES VARIOS				0		0	
280 OTROS SERVICIOS EN GENERAL								
281 10 1 1 10	SERVICIOS DE CEREMONIAL	55.000.000	- 55.000.000	0	0	0	0	0
281 30 1 1 10	SERVICIOS DE CEREMONIAL	50.000.000	- 10.000.000	40.000.000	5.886.000	34.114.000	5.886.000	0
281 30 88 1 10	SERVICIOS DE CEREMONIAL	6.062.300	- 6.062.300	0	5.886.000	0	5.886.000	0
281 30 88 1 10	SERVICIOS DE CEREMONIAL	6.062.300	- 6.062.300	0	0	0	0	0
284 30 1 1 10	SERVICIOS DE CATERING	25.000.000	- 25.000.000	0	0	0	0	0
284 30 88 1 10	SERVICIOS DE CATERING	25.000.000	- 25.000.000	0	0	0	0	0
284 30 88 1 10	SERVICIOS DE CATERING	25.000.000	- 25.000.000	0	0	0	0	0
284 30 88 1 10	SERVICIOS DE CATERING	25.000.000	- 25.000.000	0	0	0	0	0
290 SERVICIOS DE CAPACITACIÓN Y ADIESTRAMIENTO								
291 10 1 1 10	CAPACITACIÓN DEL PERSONAL DEL ESTADO	35.000.000	78.101.819	113.101.819	78.000.000	35.101.819	0	78.000.000
291 10 1 1 10	CAPACITACIÓN DEL PERSONAL DEL ESTADO	35.000.000	78.101.819	113.101.819	78.000.000	35.101.819	0	78.000.000
291 30 1 1 10	CAPACITACIÓN DEL PERSONAL DEL ESTADO	50.000.000	- 50.000.000	0	78.000.000	0	0	0
291 30 1 1 10	CAPACITACIÓN DEL PERSONAL DEL ESTADO	50.000.000	- 50.000.000	0	0	0	0	0
291 30 63 1 10	CAPACITACIÓN DEL PERSONAL DEL ESTADO	0	35.000.000	35.000.000	0	35.000.000	0	0
291 30 63 1 10	CAPACITACIÓN DEL PERSONAL DEL ESTADO	0	35.000.000	35.000.000	0	35.000.000	0	0
291 30 63 1 10	CAPACITACIÓN DEL PERSONAL DEL ESTADO	0	35.000.000	35.000.000	0	35.000.000	0	0
300	BIENES DE CONSUMO E INSUMOS	471.441.735	58.468.509	529.910.244	194.954.664	334.955.580	125.778.666	69.175.998
310	PRODUCTOS ALIMENTICIOS	0	10.000.000	10.000.000	0	10.000.000	0	0



SIAF

**LISTADO DE EJECUCION PRESUPUESTARIA POR EL OBJETO DEL GASTO
SOBRE MOVIMIENTOS DESDE EL 01/10/2021 AL 31/10/2021**

Nivel de Impresión: '6. OBJETO'

Nivel: 28 hasta: 28 Entidad: 2 hasta: 2 Clase: 1 hasta: 1 Programa: 1 hasta: 1 Proyecto/Actividad: 1 hasta: 1 Objeto: 0 hasta: 999 Fuente: 0 hasta: 99 Org.Financ.: 0 hasta: 999 Dpt.: 0 hasta: 999

Grupo Sub-Grupo Obj. F.F. O.F. País Dpl.	DESCRIPCION	PRESUPUESTO INICIAL	MODIFICACIONES	PRESUPUESTO VIGENTE	OBLIGADO	SALDO PRESUPUESTARIO	PAGADO	OBLIGACIONES PEND.DE PAGO
28 UNIVERSIDADES NACIONALES								
2 UNIVERSIDAD NACIONAL DEL ESTE		14.797.547.167	- 1.510.341.693	13.287.205.474	978.605.892	12.308.599.582	728.336.300	250.269.592
Clase:	1 PROGRAMA CENTRAL	14.797.547.167	- 1.510.341.693	13.287.205.474	978.605.892	12.308.599.582	728.336.300	250.269.592
Programa:	1 PROGRAMA CENTRAL	14.797.547.167	- 1.510.341.693	13.287.205.474	978.605.892	12.308.599.582	728.336.300	250.269.592
Actividad:	1 GESTION ADMINISTRATIVA Snips afec.:	14.797.547.167	- 1.510.341.693	13.287.205.474	978.605.892	12.308.599.582	728.336.300	250.269.592
BIENES DE CONSUMO E INSUMOS								
310 PRODUCTOS ALIMENTICIOS								
311 30 1 1	10 ALIMENTOS PARA PERSONAS	0	10.000.000	10.000.000	0	10.000.000	0	0
310	ALIMENTOS PARA PERSONAS				0		0	
330	PRODUCTOS DE PAPEL, CARTÓN E IMPRESOS	148.725.996	- 43.201.946	105.524.050	36.103.200	69.420.850	24.868.300	11.234.900
331 10 1 1	10 PAPEL DE ESCRITORIO Y CARTÓN	9.855.996	- 4.986.996	4.869.000	0	4.869.000	4.869.000	4.869.000
331	Papel De Escritorio Y Cartón				0		4.869.000	
333 10 1 1	10 PRODUCTOS DE ARTES GRAFICAS	70.000.000	0	70.000.000	20.003.200	49.996.800	19.999.300	3.900
333	Productos E Impresiones De Artes Gráficas				20.003.200		19.999.300	
333 30 63 1	10 PRODUCTOS DE ARTES GRAFICAS	0	10.000.000	10.000.000	0	10.000.000	0	0
330	PRODUCTOS DE ARTES GRAFICAS				0		0	
334 10 1 1	10 PRODUCTOS DE PAPEL Y CARTON	20.000.000	0	20.000.000	16.100.000	3.900.000	0	16.100.000
334	Productos De Papel Y Cartón				16.100.000		0	
334 30 1 1	10 PRODUCTOS DE PAPEL Y CARTON	655.050	0	655.050	0	655.050	0	0
330	PRODUCTOS DE PAPEL Y CARTON				0		0	
334 30 88 1	10 PRODUCTOS DE PAPEL Y CARTON	48.214.950	- 48.214.950	0	0	0	0	0
330	PRODUCTOS DE PAPEL Y CARTON				0		0	
335 30 63 1	10 LIBROS, REVISTAS Y PERIÓDICOS	0	0	0	0	0	0	0
330	LIBROS, REVISTAS Y PERIÓDICOS				0		0	
340	BIENES DE CONSUMO DE OFICINAS E INSUMOS	144.402.031	102.684.163	247.086.194	91.324.465	155.761.729	60.323.965	31.000.500
341 10 1 1	10 ELEMENTOS DE LIMPIEZA	25.000.000	- 17.193.510	7.806.490	0	7.806.490	0	0
340	ELEMENTOS DE LIMPIEZA				0		0	
342 10 1 1	10 ÚTILES DE ESCRITORIO, OFICINA Y ENSERES	40.294.031	68.313.708	108.607.739	31.515.000	77.092.739	20.436.389	11.078.611
342	Útiles De Escritorio, Oficina Y Enseñanza				31.515.000		20.436.389	
342 30 1 1	10 ÚTILES DE ESCRITORIO, OFICINA Y ENSERES	0	3.000.000	3.000.000	0	3.000.000	0	0
340	ÚTILES DE ESCRITORIO, OFICINA Y ENSERES				0		0	
342 30 88 1	10 ÚTILES DE ESCRITORIO, OFICINA Y ENSERES	0	45.563.965	45.563.965	20.563.965	25.000.000	24.889.576	4.325.611
342	Útiles De Escritorio, Oficina Y Enseñanza				20.563.965		24.889.576	
343 10 1 1	10 ÚTILES Y MATERIALES ELÉCTRICOS	30.000.000	0	30.000.000	14.999.500	15.000.500	14.998.000	1.500
343	Útiles Y Materiales Eléctricos				14.999.500		14.998.000	
343 30 1 1	10 ÚTILES Y MATERIALES ELÉCTRICOS	0	1.000.000	1,000,000	0	1,000,000	0	0
340	ÚTILES Y MATERIALES ELÉCTRICOS				0		0	
343 30 88 1	10 ÚTILES Y MATERIALES ELÉCTRICOS	49.108.000	0	49.108.000	24.246.000	24.862.000	0	24.246.000
343	Útiles Y Materiales Eléctricos				24.246.000		0	
346 30 1 1	10 REPUESTOS Y ACCESORIOS MENORES	0	2.000.000	2,000,000	0	2,000,000	0	0
340	REPUESTOS Y ACCESORIOS MENORES				0		0	
350	PRODUCTOS E INSTRUM. QUÍMICOS Y MEDICINALES	10.000.000	29.000.000	39.000.000	18.442.000	20.558.000	950.000	17.492.000
351 10 1 1	10 COMPUESTOS QUÍMICOS	0	20.000.000	20.000.000	17.492.000	2.508.000	0	17.492.000
351	Compuestos Químicos				17.492.000		0	

SIAF




**LISTADO DE EJECUCION PRESUPUESTARIA POR EL OBJETO DEL GASTO
SOBRE MOVIMIENTOS DESDE EL 01/10/2021 AL 31/10/2021**

Nivel de Impresión: '6. OBJETO'

Nivel: 28 hasta: 28 Entidad: 2 hasta: 2 Clase: 1 hasta: 1 Programa: 1 hasta: 1 Proyecto/Actividad: 1 hasta: 1 Objeto: 0 hasta: 999 Fuente: 0 hasta: 99 Org.Financ.: 0 hasta: 999 Dpt.: 0 hasta: 999

Grupo Sub-Grupo Obj. F.F. O.F. País Dpt.	DESCRIPCION	PRESUPUESTO INICIAL	MODIFICACIONES	PRESUPUESTO VIGENTE	OBLIGADO	SALDO PRESUPUESTARIO	PAGADO	OBLIGACIONES PEND.DE PAGO
28 UNIVERSIDADES NACIONALES								
2 UNIVERSIDAD NACIONAL DEL ESTE		14.797.547.167	- 1.510.341.693	13.287.205.474	978.605.892	12.308.599.582	728.336.300	250.269.592
Clase:	1 PROGRAMA CENTRAL	14.797.547.167	- 1.510.341.693	13.287.205.474	978.605.892	12.308.599.582	728.336.300	250.269.592
Programa:	1 PROGRAMA CENTRAL	14.797.547.167	- 1.510.341.693	13.287.205.474	978.605.892	12.308.599.582	728.336.300	250.269.592
Actividad:	1 GESTION ADMINISTRATIVA Snips afec.:	14.797.547.167	- 1.510.341.693	13.287.205.474	978.605.892	12.308.599.582	728.336.300	250.269.592
BIENES DE CONSUMO E INSUMOS								
350 PRODUCTOS E INSTRUM. QUÍMICOS Y MEDICINALES								
351	30 1 1 10 COMPUESTOS QUÍMICOS	0	1.000.000	1.000.000	0	1.000.000	0	0
	350 COMPUESTOS QUÍMICOS				0		0	
351	30 88 1 10 COMPUESTOS QUÍMICOS	10.000.000	0	10.000.000	0	10.000.000	0	0
	350 COMPUESTOS QUÍMICOS				0		0	
352	30 1 1 10 PRODUCTOS FARMACÉUTICOS Y MEDICINALES	0	5.000.000	5.000.000	950.000	4.050.000	950.000	0
	352 Productos Farmacéuticos Y Medicinales				950.000		950.000	
353	30 1 1 10 ABONOS Y FERTILIZANTES	0	1.000.000	1.000.000	0	1.000.000	0	0
	350 ABONOS Y FERTILIZANTES				0		0	
354	30 1 1 10 INSECTICIDAS, FUMIGANTES Y OTROS	0	1.000.000	1.000.000	0	1.000.000	0	0
	350 INSECTICIDAS, FUMIGANTES Y OTROS				0		0	
355	30 1 1 10 TINTAS, PINTURAS Y COLORANTES	0	1.000.000	1.000.000	0	1.000.000	0	0
	350 TINTAS, PINTURAS Y COLORANTES				0		0	
360 COMBUSTIBLES Y LUBRICANTES		93.313.708	- 38.313.708	55.000.000	24.363.599	30.636.401	30.636.401	- 6.272.802
361	10 1 1 10 COMBUSTIBLES	68.313.708	- 13.313.708	55.000.000	24.363.599	30.636.401	30.636.401	- 6.272.802
	361 Combustibles				24.363.599		30.636.401	
361	30 88 1 10 COMBUSTIBLES	25.000.000	- 25.000.000	0	0	0	0	0
	360 COMBUSTIBLES				0		0	
390 OTROS BIENES DE CONSUMO		75.000.000	- 1.700.000	73.300.000	24.721.400	48.578.600	9.000.000	15.721.400
391	30 1 1 10 ARTÍCULOS DE CAUCHO	0	500.000	500.000	0	500.000	0	0
	390 ARTÍCULOS DE CAUCHO				0		0	
392	30 88 1 10 CUBIERTAS Y CÁMARAS DE AIRE	10.000.000	- 10.000.000	0	0	0	0	0
	390 CUBIERTAS Y CÁMARAS DE AIRE				0		0	
393	30 88 1 10 ESTRUCTURAS METÁLICAS ACABADAS	10.000.000	0	10.000.000	9.998.400	1.600	0	9.998.400
	393 Estructuras Metálicas Acabadas				9.998.400		0	
394	10 1 1 10 HERRAMIENTAS MENORES	15.000.000	0	15.000.000	7.500.000	7.500.000	7.500.000	0
	394 Herramientas Menores				7.500.000		7.500.000	
394	30 88 1 10 HERRAMIENTAS MENORES	15.000.000	0	15.000.000	5.723.000	9.277.000	0	5.723.000
	394 Herramientas Menores				5.723.000		0	
395	30 1 1 10 MATERIALES PARA SEGURIDAD Y ADIESTRAMIENTO	0	2.800.000	2.800.000	0	2.800.000	0	0
	390 MATERIALES PARA SEGURIDAD Y ADIESTRAMIENTO				0		0	
398	30 1 1 10 PRODUCTOS E INSUMOS NO METÁLICOS	0	16.000.000	16.000.000	1.500.000	14.500.000	1.500.000	0
	398 Productos E Insumos No Metálicos				1.500.000		1.500.000	
399	10 1 1 10 BIENES DE CONSUMO VARIOS	10.000.000	- 10.000.000	0	0	0	0	0
	390 BIENES DE CONSUMO VARIOS				0		0	
399	30 1 1 10 BIENES DE CONSUMO VARIOS	0	14.000.000	14.000.000	0	14.000.000	0	0
	390 BIENES DE CONSUMO VARIOS				0		0	
399	30 88 1 10 BIENES DE CONSUMO VARIOS	15.000.000	- 15.000.000	0	0	0	0	0




SIAF

**LISTADO DE EJECUCION PRESUPUESTARIA POR EL OBJETO DEL GASTO
SOBRE MOVIMIENTOS DESDE EL 01/10/2021 AL 31/10/2021**

Nivel de Impresión: '6. OBJETO'

Nivel: 28 hasta: 28 Entidad: 2 hasta: 2 Clase: 1 hasta: 1 Programa: 1 hasta: 1 Proyecto/Actividad: 1 hasta: 1 Objeto: 0 hasta: 999 Fuente: 0 hasta: 99 Org.Financ.: 0 hasta: 999 Dpt.: 0 hasta: 999

Grupo Sub-Grupo Obj. F.F. O.F. Pais Dpt.	DESCRIPCION	PRESUPUESTO INICIAL	MODIFICACIONES	PRESUPUESTO VIGENTE	OBLIGADO	SALDO PRESUPUESTARIO	PAGADO	OBLIGACIONES PEND.DE PAGO
28 UNIVERSIDADES NACIONALES								
2 UNIVERSIDAD NACIONAL DEL ESTE		14.797.547.167	- 1.510.341.693	13.287.205.474	978.605.892	12.308.599.582	728.336.300	250.269.592
Clase:	1 PROGRAMA CENTRAL	14.797.547.167	- 1.510.341.693	13.287.205.474	978.605.892	12.308.599.582	728.336.300	250.269.592
Programa:	1 PROGRAMA CENTRAL	14.797.547.167	- 1.510.341.693	13.287.205.474	978.605.892	12.308.599.582	728.336.300	250.269.592
Actividad:	1 GESTION ADMINISTRATIVA Snips afec.:	14.797.547.167	- 1.510.341.693	13.287.205.474	978.605.892	12.308.599.582	728.336.300	250.269.592
BIENES DE CONSUMO E INSUMOS								
390 OTROS BIENES DE CONSUMO								
390	BIENES DE CONSUMO VARIOS				0		0	
500	INVERSION FISICA	689.225.586	977.946.190	1.667.171.776	48.779.000	1.618.392.776	0	48.779.000
520	CONSTRUCCIONES	251.287.678	455.754.003	707.041.681	0	707.041.681	0	0
522	10 1 1 10 CONSTRUCCIONES DE OBRAS DE USO INSTITUCIONAL	0	480.000.000	480.000.000	0	480.000.000	0	0
522	10 3 1 10 CONSTRUCCIONES DE OBRAS DE USO INSTITUCIONAL	25.745.997	- 25.745.997	0	0	0	0	0
522	30 1 1 10 CONSTRUCCIONES DE OBRAS DE USO INSTITUCIONAL	225.541.681	- 198.500.000	27.041.681	0	27.041.681	0	0
522	30 88 1 10 CONSTRUCCIONES DE OBRAS DE USO INSTITUCIONAL	0	200.000.000	200.000.000	0	200.000.000	0	0
530	ADQUISICIONES DE MAQUINARIAS, EQUIPOS Y HERRAMIENTAS EN GENERAL	276.890.775	- 69.053.810	207.836.965	19.914.000	187.922.965	0	19.914.000
534	10 3 1 10 EQUIPOS EDUCATIVOS Y RECREACIONALES	165.000.000	- 165.000.000	0	0	0	0	0
536	10 1 1 10 EQUIPOS DE COMUNICACIONES Y SEÑALAMIENTOS	0	12.800.000	12.800.000	0	12.800.000	0	0
536	10 3 1 10 EQUIPOS DE COMUNICACIONES Y SEÑALAMIENTOS	50.500.000	- 30.500.000	20.000.000	19.914.000	86.000	0	19.914.000
536	30 88 1 10 EQUIPOS DE COMUNICACIONES Y SEÑALAMIENTOS	0	113.646.190	113.646.190	0	113.646.190	0	0
537	10 3 1 10 EQUIPOS DE TRANSPORTE	0	0	0	0	0	0	0
538	30 1 1 1 HERRAMIENTAS, APARATOS E INSTRUMENTOS EN GENERAL	61.390.775	0	61.390.775	0	61.390.775	0	0
540	ADQUISICIONES DE EQUIPOS DE OFICINA Y COMPUTACION	161.047.133	561.245.997	722.293.130	28.865.000	693.428.130	0	28.865.000
541	10 3 1 10 ADQUISICIONES DE MUEBLES Y ENSERES	50.000.000	- 15.000.000	35.000.000	0	35.000.000	0	0
540								



SIAF

**LISTADO DE EJECUCION PRESUPUESTARIA POR EL OBJETO DEL GASTO
SOBRE MOVIMIENTOS DESDE EL 01/10/2021 AL 31/10/2021**

Nivel de Impresión: '6. OBJETO'

Nivel: 28 hasta: 28 Entidad: 2 hasta: 2 Clase: 1 hasta: 1 Programa: 1 hasta: 1 Proyecto/Actividad: 1 hasta: 1 Objeto: 0 hasta: 999 Fuente: 0 hasta: 99 Org.Financ.: 0 hasta: 999 Dpt.: 0 hasta: 999

Grupo Sub-Grupo Obj. F.F. O.F. País Dpt.	DESCRIPCION	PRESUPUESTO INICIAL	MODIFICACIONES	PRESUPUESTO VIGENTE	OBLIGADO	SALDO PRESUPUESTARIO	PAGADO	OBLIGACIONES PEND.DE PAGO
28 UNIVERSIDADES NACIONALES								
2 UNIVERSIDAD NACIONAL DEL ESTE		14.797.547.167	- 1.510.341.693	13.287.205.474	978.605.892	12.308.599.582	728.336.300	250.269.592
Clase:	1 PROGRAMA CENTRAL	14.797.547.167	- 1.510.341.693	13.287.205.474	978.605.892	12.308.599.582	728.336.300	250.269.592
Programa:	1 PROGRAMA CENTRAL	14.797.547.167	- 1.510.341.693	13.287.205.474	978.605.892	12.308.599.582	728.336.300	250.269.592
Actividad:	1 GESTION ADMINISTRATIVA Snips afec.:	14.797.547.167	- 1.510.341.693	13.287.205.474	978.605.892	12.308.599.582	728.336.300	250.269.592
INVERSION FISICA								
540 ADQUISICIONES DE EQUIPOS DE OFICINA Y COMPUTACION								
ADQUISICIONES DE MUEBLES Y ENSERES								
541 30 88 1 10	ADQUISICIONES DE MUEBLES Y ENSERES	0	340.000.000	340.000.000	0	340.000.000	0	0
540	ADQUISICIONES DE MUEBLES Y ENSERES				0		0	
543 10 3 1 10	ADQUISICIONES DE EQUIPOS DE COMPUTACION	50.000.000	236.245.997	286.245.997	28.865.000	257.380.997	0	28.865.000
543 30 1 1 10	Adquisición De Equipos De Computación ADQUISICIONES DE EQUIPOS DE COMPUTACION	61.047.133	0	61.047.133	28.865.000	61.047.133	0	0
540	ADQUISICIONES DE EQUIPOS DE COMPUTACION				0		0	
590	OTROS GASTOS DE INVERSIÓN Y REPARAC. MAYORES	0	30.000.000	30.000.000	0	30.000.000	0	0
593 30 63 1 10	OTRAS INVERSIONES	0	30.000.000	30.000.000	0	30.000.000	0	0
590	OTRAS INVERSIONES				0		0	
800 TRANSFERENCIAS								
840 TRANSFERENCIAS CORRIENTES AL SECTOR PRIVADO								
841 10 1 1 10	BECAS	780.000.000	- 627.000.000	153.000.000	0	153.000.000	0	0
840	BECAS				0		0	
841 30 88 1 10	BECAS	13.097.977	0	13.097.977	0	13.097.977	0	0
840	BECAS				0		0	
842 10 1 1 10	APORTES A ENTIDADES EDUCATIVAS E INSTITUCIONES SIN FINES DE LUCRO	24.000.000	0	24.000.000	0	24.000.000	0	0
840	APORTES A ENTIDADES EDUCATIVAS E INSTITUCIONES SIN FINES DE LUCRO				0		0	
842 30 88 1 10	APORTES A ENTIDADES EDUCATIVAS E INSTITUCIONES SIN FINES DE LUCRO	12.000.000	0	12.000.000	0	12.000.000	0	0
840	APORTES A ENTIDADES EDUCATIVAS E INSTITUCIONES SIN FINES DE LUCRO				0		0	
847 30 1 1 10	APORTES DE PROGRAMAS DE EDUCACION PÚBLICA	0	0	0	0	0	0	0
840	APORTES DE PROGRAMAS DE EDUCACION PÚBLICA				0		0	
849 10 1 1 10	OTRAS TRANSFERENCIAS CORRIENTES	8.200.000	0	8.200.000	6.500.000	1.700.000	0	6.500.000
849	Otras Transferencias Corrientes				6.500.000		0	
849 30 1 1 10	OTRAS TRANSFERENCIAS CORRIENTES	0	142.000.000	142.000.000	0	142.000.000	0	0
840	OTRAS TRANSFERENCIAS CORRIENTES				0		0	
849 30 88 1 10	OTRAS TRANSFERENCIAS CORRIENTES	3.000.000	0	3.000.000	0	3.000.000	0	0
840	OTRAS TRANSFERENCIAS CORRIENTES				0		0	
850	TRANSFERENCIAS CORRIENTES AL SECTOR EXTERNO	132.000.000	- 19.095.300	112.904.700	0	112.904.700	26.160.000	- 26.160.000

LISTADO DE EJECUCION PRESUPUESTARIA POR EL OBJETO DEL GASTO
SOBRE MOVIMIENTOS DESDE EL 01/10/2021 AL 31/10/2021

Nivel de Impresión: '6, OBJETO'

Nivel: 28 hasta: 28 Entidad: 2 hasta: 2 Clase: 1 hasta: 1 Programa: 1 hasta: 1 Proyecto/Actividad: 1 hasta: 1 Objeto: 0 hasta: 999 Fuente: 0 hasta: 99 Org.Financ.: 0 hasta: 999 Dpt.: 0 hasta: 999

Grupo Sub-Grupo Obj. F.F. O.F. País Dpt.	DESCRIPCION	PRESUPUESTO INICIAL	MODIFICACIONES	PRESUPUESTO VIGENTE	OBLIGADO	SALDO PRESUPUESTARIO	PAGADO	OBLIGACIONES PEND.DE PAGO
28 UNIVERSIDADES NACIONALES								
2 UNIVERSIDAD NACIONAL DEL ESTE		14.797.547.167	- 1.510.341.693	13.287.205.474	978.605.892	12.308.599.582	728.336.300	250.269.592
Clase:	1 PROGRAMA CENTRAL	14.797.547.167	- 1.510.341.693	13.287.205.474	978.605.892	12.308.599.582	728.336.300	250.269.592
Programa:	1 PROGRAMA CENTRAL	14.797.547.167	- 1.510.341.693	13.287.205.474	978.605.892	12.308.599.582	728.336.300	250.269.592
Actividad:	1 GESTION ADMINISTRATIVA Snips afec.:	14.797.547.167	- 1.510.341.693	13.287.205.474	978.605.892	12.308.599.582	728.336.300	250.269.592
TRANSFERENCIAS								
850 TRANSFERENCIAS CORRIENTES AL SECTOR EXTERNO								
851 10 1 1	10 TRANSFERENCIAS CORRIENTES AL SECTOR EXTERNO	0	13.680.000	13.680.000	0	13.680.000	13.680.000	- 13.680.000
851 30 88	Transferencias Corrientes Al Sector Externo 10 TRANSFERENCIAS CORRIENTES AL SECTOR EXTERNO	8.000.000	0	8.000.000	0	8.000.000	13.680.000	0
850	TRANSFERENCIAS CORRIENTES AL SECTOR EXTERNO				0		0	
852 10 1 1	10 TRANSFERENCIAS CTES. A ENT. DEL SECTOR PRIVADO, ACADEMICO Y/O PUB. DEL EXTERIOR	94.000.000	- 3.775.300	90.224.700	0	90.224.700	12.480.000	- 12.480.000
852 30 1 1	Transferencia Corrientes A Ent. Del Sector Privado Externo 10 TRANSFERENCIAS CTES. A ENT. DEL SECTOR PRIVADO, ACADEMICO Y/O PUB. DEL EXTERIOR	30.000.000	- 29.000.000	1.000.000	0	1.000.000	12.480.000	0
850	TRANSFERENCIAS CTES. A ENT. DEL SECTOR PRIVADO, ACADEMICO Y/O PUB. DEL EXTERIOR				0		0	
900 OTROS GASTOS								
910 PAGO DE IMPUESTOS, TASAS, GASTOS JUDICIALES Y OTROS		94.518.542	38.000.000	132.518.542	3.518.000	131.000.542	3.518.000	0
910 30 1 1	10 PAGO DE IMPUESTOS, TASAS, GASTOS JUDICIALES Y OTROS	94.518.542	38.000.000	132.518.542	3.518.000	129.000.542	3.518.000	0
913	Tasas Y Contribuciones				3.518.000		3.518.000	
920 DEVOLUCIÓN DE IMPUESTOS Y OTROS INGRESOS NO TRIBUTARIOS		2.000.000	0	2.000.000	0	2.000.000	0	0
920 30 1 1	10 DEVOLUCIÓN DE IMPUESTOS Y OTROS INGRESOS NO TRIBUTARIOS	2.000.000	0	2.000.000	0	2.000.000	0	0
920	DEVOLUCIÓN DE IMPUESTOS Y OTROS INGRESOS NO TRIBUTARIOS				0		0	
Total General:		14.797.547.167	- 1.510.341.693	13.287.205.474	978.605.892	12.308.599.582	728.336.300	250.269.592



Lic. Rosa Margarita Galeano López
Cofa de Contabilidad
Rectorado UNE