


LISTADO DE EJECUCION PRESUPUESTARIA POR EL OBJETO DEL GASTO  
SOBRE MOVIMIENTOS DESDE EL 01/01/2021 AL 31/01/2021

Nivel de Impresión: '6. OBJETO'

Nivel: 28 hasta: 28 Entidad: 2 hasta: 2 Clase: 1 hasta: 1 Programa: 1 hasta: 1 Proyecto/Actividad: 1 hasta: 1 Objeto: 0 hasta: 999 Fuente: 0 hasta: 99 Org.Financ.: 0 hasta: 999 Dpt.: 0 hasta: 999

Grupo Sub-Grupo Obj. F.F. O.F. Pais Dpt.	DESCRIPCION	PRESUPUESTO INICIAL	MODIFICACIONES	PRESUPUESTO VIGENTE	OBLIGADO	SALDO PRESUPUESTARIO	PAGADO	OBLIGACIONES PEND.DE PAGO
<b>28</b>	<b>UNIVERSIDADES NACIONALES</b>	14.797.547.167	0	14.797.547.167	598.435.374	14.199.111.793	77.798.617	520.636.757
<b>2</b>	<b>UNIVERSIDAD NACIONAL DEL ESTE</b>	14.797.547.167	0	14.797.547.167	598.435.374	14.199.111.793	77.798.617	520.636.757
<b>Clase:</b>	<b>1 PROGRAMA CENTRAL</b>	14.797.547.167	0	14.797.547.167	598.435.374	14.199.111.793	77.798.617	520.636.757
<b>Programa:</b>	<b>1 PROGRAMA CENTRAL</b>	14.797.547.167	0	14.797.547.167	598.435.374	14.199.111.793	77.798.617	520.636.757
<b>Actividad:</b>	<b>1 GESTION ADMINISTRATIVA Snips afec.:</b>	14.797.547.167	0	14.797.547.167	598.435.374	14.199.111.793	77.798.617	520.636.757
<b>100</b>	<b>SERVICIOS PERSONALES</b>	9.262.687.129	0	9.262.687.129	552.842.336	8.709.844.793	77.798.617	475.043.719
<b>110</b>	<b>REMUNERACIONES BÁSICAS</b>	4.528.179.240	0	4.528.179.240	320.707.463	4.207.471.777	0	320.707.463
111	10 1 1 10 SUELDOS	3.381.933.360	0	3.381.933.360	265.717.663	3.116.215.697	0	265.717.663
	111 Sueldos				265.717.663		0	
112	10 1 1 10 DIETAS	177.290.400	0	177.290.400	7.198.200	170.092.200	0	7.198.200
	112 Dietas				7.198.200		0	
113	10 1 1 10 GASTOS DE REPRESENTACIÓN	620.634.000	0	620.634.000	47.791.600	572.842.400	0	47.791.600
	113 Gastos De Representación				47.791.600		0	
114	10 1 1 10 AGUINALDO	348.321.480	0	348.321.480	0	348.321.480	0	0
	110 AGUINALDO				0		0	
<b>120</b>	<b>REMUNERACIONES TEMPORALES</b>	55.541.557	0	55.541.557	0	55.541.557	0	0
123	10 1 1 10 REMUNERACIÓN EXTRAORDINARIA	11.341.557	0	11.341.557	0	11.341.557	0	0
	120 REMUNERACIÓN EXTRAORDINARIA				0		0	
123	30 1 1 10 REMUNERACIÓN EXTRAORDINARIA	21.000.000	0	21.000.000	0	21.000.000	0	0
	120 REMUNERACIÓN EXTRAORDINARIA				0		0	
125	30 1 1 10 REMUNERACION ADICIONAL	23.200.000	0	23.200.000	0	23.200.000	0	0
	120 REMUNERACION ADICIONAL				0		0	
<b>130</b>	<b>ASIGNACIONES COMPLEMENTARIAS</b>	1.836.812.507	0	1.836.812.507	116.180.000	1.720.632.507	280.000	115.900.000
131	10 1 1 10 SUBSIDIO FAMILIAR	32.451.600	0	32.451.600	280.000	32.171.600	280.000	0
	131 Subsidio Familiar				280.000		280.000	
131	30 1 1 10 SUBSIDIO FAMILIAR	6.000.000	0	6.000.000	0	6.000.000	0	0
	130 SUBSIDIO FAMILIAR				0		0	
133	10 1 1 10 BONIFICACIONES	804.934.907	0	804.934.907	115.900.000	689.034.907	0	115.900.000
	133 Bonificaciones Y Gratificaciones				115.900.000		0	
133	30 1 1 10 BONIFICACIONES	223.426.000	0	223.426.000	0	223.426.000	0	0
	130 BONIFICACIONES				0		0	
133	30 88 1 10 BONIFICACIONES	770.000.000	0	770.000.000	0	770.000.000	0	0
	130 BONIFICACIONES				0		0	
<b>140</b>	<b>PERSONAL CONTRATADO</b>	2.554.153.825	0	2.554.153.825	93.454.873	2.460.698.952	55.018.617	38.436.256
143	30 1 1 10 CONTRATACIÓN OCASIONAL DEL PERSONAL DOCENTE Y DE BLANCO	325.634.225	0	325.634.225	0	325.634.225	0	0
	140 CONTRATACIÓN OCASIONAL DEL PERSONAL DOCENTE Y DE BLANCO				0		0	
144	10 1 1 10 JORNALES	320.930.000	0	320.930.000	32.850.000	288.080.000	27.002.667	5.847.333
	144 Jornales				32.850.000		27.002.667	
144	30 1 1 10 JORNALES	451.557.000	0	451.557.000	38.499.873	413.057.127	8.990.000	29.509.873
	144 Jornales				38.499.873		8.990.000	
144	30 88 1 10 JORNALES	256.920.000	0	256.920.000	0	256.920.000	0	0



SIAF

LISTADO DE EJECUCION PRESUPUESTARIA POR EL OBJETO DEL GASTO  
SOBRE MOVIMIENTOS DESDE EL 01/01/2021 AL 31/01/2021

Nivel de Impresión: '6. OBJETO'

Nivel: 28 hasta: 28 Entidad: 2 hasta: 2 Clase: 1 hasta: 1 Programa: 1 hasta: 1 Proyecto/Actividad: 1 hasta: 1 Objeto: 0 hasta: 999 Fuente: 0 hasta: 99 Org.Financ.: 0 hasta: 999 Dpt.: 0 hasta: 999

Grupo Sub-Grupo Obj. F.F. O.F. País Dpt.	DESCRIPCION	PRESUPUESTO INICIAL	MODIFICACIONES	PRESUPUESTO VIGENTE	OBLIGADO	SALDO PRESUPUESTARIO	PAGADO	OBLIGACIONES PEND.DE PAGO
<b>28 UNIVERSIDADES NACIONALES</b>								
<b>2 UNIVERSIDAD NACIONAL DEL ESTE</b>		14.797.547.167	0	14.797.547.167	598.435.374	14.199.111.793	77.798.617	520.636.757
<b>Clase:</b>	1 PROGRAMA CENTRAL	14.797.547.167	0	14.797.547.167	598.435.374	14.199.111.793	77.798.617	520.636.757
<b>Programa:</b>	1 PROGRAMA CENTRAL	14.797.547.167	0	14.797.547.167	598.435.374	14.199.111.793	77.798.617	520.636.757
<b>Actividad:</b>	1 GESTION ADMINISTRATIVA Snips afec.:	14.797.547.167	0	14.797.547.167	598.435.374	14.199.111.793	77.798.617	520.636.757
<b>SERVICIOS PERSONALES</b>								
<b>140 PERSONAL CONTRATADO</b>								
140 JORNALES					0		0	
145 10 1 1	10 HONORARIOS PROFESIONALES	528.498.600	0	528.498.600	13.500.000	514.998.600	12.105.950	1.394.050
145 Honorarios Profesionales					13.500.000		12.105.950	
145 30 1 1	10 HONORARIOS PROFESIONALES	535.414.000	0	535.414.000	8.605.000	526.809.000	6.920.000	1.685.000
145 Honorarios Profesionales					8.605.000		6.920.000	
145 30 88 1	10 HONORARIOS PROFESIONALES	135.200.000	0	135.200.000	0	135.200.000	0	0
140 HONORARIOS PROFESIONALES					0		0	
<b>190 OTROS GASTOS DEL PERSONAL</b>								
191 10 1 1	10 SUBSIDIO PARA LA SALUD	288.000.000	0	288.000.000	22.500.000	265.500.000	22.500.000	0
191 Subsidio Para La Salud					22.500.000		22.500.000	
<b>200 SERVICIOS NO PERSONALES</b>								
<b>210 SERVICIOS BÁSICOS</b>								
211 10 1 1	10 ENERGÍA ELECTRICA	415.301.713	0	415.301.713	16.263.000	399.038.713	0	16.263.000
211 Energía Eléctrica					16.263.000		0	
211 30 88 1	10 ENERGÍA ELECTRICA	200.000.000	0	200.000.000	0	200.000.000	0	0
210 ENERGÍA ELECTRICA					0		0	
214 10 1 1	10 TELÉFONOS, TELEFAX Y OTROS SERVICIOS DE TELECOMUNICACIONES	326.044.367	0	326.044.367	26.378.138	299.666.229	0	26.378.138
214 Teléfonos, Telefax, Y Otros Servicios De Telec.					26.378.138		0	
214 30 88 1	10 TELÉFONOS, TELEFAX Y OTROS SERVICIOS DE TELECOMUNICACIONES	111.301.400	0	111.301.400	0	111.301.400	0	0
210 TELÉFONOS, TELEFAX Y OTROS SERVICIOS DE TELECOMUNICACIONES					0		0	
<b>220 TRANSPORTE Y ALMACENAJE</b>								
221 30 88 1	10 TRANSPORTE	20.000.000	0	20.000.000	0	20.000.000	0	0
220 TRANSPORTE					0		0	
<b>230 PASAJES Y VIÁTICOS</b>								
232 10 1 1	10 VIÁTICOS Y MOVILIDAD	131.136.714	0	131.136.714	2.951.900	128.184.814	0	2.951.900
232 Viáticos Y Movilidad					2.951.900		0	
232 30 1 1	10 VIÁTICOS Y MOVILIDAD	324.429.750	0	324.429.750	0	324.429.750	0	0
230 VIÁTICOS Y MOVILIDAD					0		0	
232 30 88 1	10 VIÁTICOS Y MOVILIDAD	321.798.018	0	321.798.018	0	321.798.018	0	0
230 VIÁTICOS Y MOVILIDAD					0		0	
<b>240 GASTOS POR SERVICIOS DE ASEO, MANTENIMIENTO Y REPARACIONES</b>								
242 10 1 1	10 MANTENIMIENTO Y REPARACIONES	20.000.000	0	20.000.000	0	20.000.000	0	0




SIAF

LISTADO DE EJECUCION PRESUPUESTARIA POR EL OBJETO DEL GASTO  
SOBRE MOVIMIENTOS DESDE EL 01/01/2021 AL 31/01/2021

Nivel de Impresión: '6. OBJETO'

Nivel: 28 hasta: 28 Entidad: 2 hasta: 2 Clase: 1 hasta: 1 Programa: 1 hasta: 1 Proyecto/Actividad: 1 hasta: 1 Objeto: 0 hasta: 999 Fuente: 0 hasta: 99 Org.Financ.: 0 hasta: 999 Dpt.: 0 hasta: 999

Grupo Sub-Grupo Obj. F.F. O.F. Pais Dpt.	DESCRIPCION	PRESUPUESTO INICIAL	MODIFICACIONES	PRESUPUESTO VIGENTE	OBLIGADO	SALDO PRESUPUESTARIO	PAGADO	OBLIGACIONES PEND.DE PAGO
<b>28 UNIVERSIDADES NACIONALES</b>								
<b>2 UNIVERSIDAD NACIONAL DEL ESTE</b>		14.797.547.167	0	14.797.547.167	598.435.374	14.199.111.793	77.798.617	520.636.757
<b>Clase:</b>	<b>1 PROGRAMA CENTRAL</b>	14.797.547.167	0	14.797.547.167	598.435.374	14.199.111.793	77.798.617	520.636.757
<b>Programa:</b>	<b>1 PROGRAMA CENTRAL</b>	14.797.547.167	0	14.797.547.167	598.435.374	14.199.111.793	77.798.617	520.636.757
<b>Actividad:</b>	<b>1 GESTION ADMINISTRATIVA Snips afec.:</b>	14.797.547.167	0	14.797.547.167	598.435.374	14.199.111.793	77.798.617	520.636.757
<b>SERVICIOS NO PERSONALES</b>								
<b>240 GASTOS POR SERVICIOS DE ASEO, MANTENIMIENTO Y REPARACIONES</b>								
MENORES DE EDIFICIOS Y LOCALES								
240	MANTENIMIENTO Y REPARACIONES MENORES DE EDIFICIOS Y LOCALES				0		0	
242 30 1 1	10 MANTENIMIENTO Y REPARACIONES MENORES DE EDIFICIOS Y LOCALES	20.000.000	0	20.000.000	0	20.000.000	0	0
240	MANTENIMIENTO Y REPARACIONES MENORES DE EDIFICIOS Y LOCALES				0		0	
242 30 88 1	10 MANTENIMIENTO Y REPARACIONES MENORES DE EDIFICIOS Y LOCALES	10.000.000	0	10.000.000	0	10.000.000	0	0
240	MANTENIMIENTO Y REPARACIONES MENORES DE EDIFICIOS Y LOCALES				0		0	
243 10 1 1	10 MANTENIMIENTO Y REPARACIONES MENORES DE MAQUINARIAS, EQUIPOS Y MUEBLES DE OFIC.	20.000.000	0	20.000.000	0	20.000.000	0	0
240	MANTENIMIENTO Y REPARACIONES MENORES DE MAQUINARIAS, EQUIPOS Y MUEBLES DE OFIC.				0		0	
243 30 1 1	10 MANTENIMIENTO Y REPARACIONES MENORES DE MAQUINARIAS, EQUIPOS Y MUEBLES DE OFIC.	5.000.000	0	5.000.000	0	5.000.000	0	0
240	MANTENIMIENTO Y REPARACIONES MENORES DE MAQUINARIAS, EQUIPOS Y MUEBLES DE OFIC.				0		0	
243 30 88 1	10 MANTENIMIENTO Y REPARACIONES MENORES DE MAQUINARIAS, EQUIPOS Y MUEBLES DE OFIC.	5.000.000	0	5.000.000	0	5.000.000	0	0
240	MANTENIMIENTO Y REPARACIONES MENORES DE MAQUINARIAS, EQUIPOS Y MUEBLES DE OFIC.				0		0	
244 10 1 1	10 MANTENIMIENTO Y REPARACIONES MENORES DE EQUIPOS DE TRANSPORTE	180.000.000	0	180.000.000	0	180.000.000	0	0
240	MANTENIMIENTO Y REPARACIONES MENORES DE EQUIPOS DE TRANSPORTE				0		0	
244 30 1 1	10 MANTENIMIENTO Y REPARACIONES MENORES DE EQUIPOS DE TRANSPORTE	30.000.000	0	30.000.000	0	30.000.000	0	0
240	MANTENIMIENTO Y REPARACIONES MENORES DE EQUIPOS DE TRANSPORTE				0		0	



SIAF

LISTADO DE EJECUCION PRESUPUESTARIA POR EL OBJETO DEL GASTO  
SOBRE MOVIMIENTOS DESDE EL 01/01/2021 AL 31/01/2021

Nivel de Impresión: '6. OBJETO'

Nivel: 28 hasta: 28 Entidad: 2 hasta: 2 Clase: 1 hasta: 1 Programa: 1 hasta: 1 Proyecto/Actividad: 1 hasta: 1 Objeto: 0 hasta: 999 Fuente: 0 hasta: 99 Org.Financ.: 0 hasta: 999 Dpt.: 0 hasta: 999

Grupo Sub-Grupo Obj. F.F. O.F. País Dpt.	DESCRIPCION	PRESUPUESTO INICIAL	MODIFICACIONES	PRESUPUESTO VIGENTE	OBLIGADO	SALDO PRESUPUESTARIO	PAGADO	OBLIGACIONES PEND.DE PAGO
<b>28 UNIVERSIDADES NACIONALES</b>								
<b>2 UNIVERSIDAD NACIONAL DEL ESTE</b>		14.797.547.167	0	14.797.547.167	598.435.374	14.199.111.793	77.798.617	520.636.757
<b>Clase: 1 PROGRAMA CENTRAL</b>		14.797.547.167	0	14.797.547.167	598.435.374	14.199.111.793	77.798.617	520.636.757
<b>Programa: 1 PROGRAMA CENTRAL</b>		14.797.547.167	0	14.797.547.167	598.435.374	14.199.111.793	77.798.617	520.636.757
<b>Actividad: 1 GESTION ADMINISTRATIVA Snips afec.:</b>		14.797.547.167	0	14.797.547.167	598.435.374	14.199.111.793	77.798.617	520.636.757
<b>SERVICIOS NO PERSONALES</b>								
<b>240 GASTOS POR SERVICIOS DE ASEO, MANTENIMIENTO Y REPARACIONES</b>								
244 30 88 1	10 MANTENIMIENTO Y REPARACIONES MENORES DE EQUIPOS DE TRANSPORTE	30.000.000	0	30.000.000	0	30.000.000	0	0
240	MANTENIMIENTO Y REPARACIONES MENORES DE EQUIPOS DE TRANSPORTE				0		0	
246 10 1 1	10 MANTENIMIENTO Y REPARACIONES MENORES DE INSTALACIONES	100.000.000	0	100.000.000	0	100.000.000	0	0
240	MANTENIMIENTO Y REPARACIONES MENORES DE INSTALACIONES				0		0	
246 30 1 1	10 MANTENIMIENTO Y REPARACIONES MENORES DE INSTALACIONES	20.000.000	0	20.000.000	0	20.000.000	0	0
240	MANTENIMIENTO Y REPARACIONES MENORES DE INSTALACIONES				0		0	
246 30 88 1	10 MANTENIMIENTO Y REPARACIONES MENORES DE INSTALACIONES	14.079.475	0	14.079.475	0	14.079.475	0	0
240	MANTENIMIENTO Y REPARACIONES MENORES DE INSTALACIONES				0		0	
<b>250 ALQUILERES Y DERECHOS</b>								
251 30 88 1	10 ALQUILER DE EDIFICIOS Y LOCALES	349.458.319	0	349.458.319	0	349.458.319	0	0
250	ALQUILER DE EDIFICIOS Y LOCALES				0		0	
<b>260 SERVICIOS TÉCNICOS Y PROFESIONALES</b>								
262 10 1 1	10 IMPRENTA, PUBLICACIONES Y REPRODUCCIONES	123.404.329	0	123.404.329	0	123.404.329	0	0
260	IMPRENTA, PUBLICACIONES Y REPRODUCCIONES				0		0	
263 30 1 1	10 SERVICIOS BANCARIOS	5.000.000	0	5.000.000	0	5.000.000	0	0
260	SERVICIOS BANCARIOS				0		0	
263 30 88 1	10 SERVICIOS BANCARIOS	5.000.000	0	5.000.000	0	5.000.000	0	0
260	SERVICIOS BANCARIOS				0		0	
264 10 1 1	10 PRIMAS Y GASTOS DE SEGUROS	39.800.000	0	39.800.000	0	39.800.000	0	0
260	PRIMAS Y GASTOS DE SEGUROS				0		0	
265 10 1 1	10 PUBLICIDAD Y PROPAGANDA	40.826.013	0	40.826.013	0	40.826.013	0	0
260	PUBLICIDAD Y PROPAGANDA				0		0	
265 30 1 1	10 PUBLICIDAD Y PROPAGANDA	30.000.000	0	30.000.000	0	30.000.000	0	0
260	PUBLICIDAD Y PROPAGANDA				0		0	
265 30 88 1	10 PUBLICIDAD Y PROPAGANDA	20.000.000	0	20.000.000	0	20.000.000	0	0
260	PUBLICIDAD Y PROPAGANDA				0		0	

SIAF




LISTADO DE EJECUCION PRESUPUESTARIA POR EL OBJETO DEL GASTO  
SOBRE MOVIMIENTOS DESDE EL 01/01/2021 AL 31/01/2021

Nivel de Impresión: '6. OBJETO'

Nivel: 28 hasta: 28 Entidad: 2 hasta: 2 Clase: 1 hasta: 1 Programa: 1 hasta: 1 Proyecto/Actividad: 1 hasta: 1 Objeto: 0 hasta: 999 Fuente: 0 hasta: 99 Org.Financ.: 0 hasta: 999 Dpt.: 0 hasta: 999

Grupo Sub-Grupo Obj. F.F. O.F. País Dpt.	DESCRIPCION	PRESUPUESTO INICIAL	MODIFICACIONES	PRESUPUESTO VIGENTE	OBLIGADO	SALDO PRESUPUESTARIO	PAGADO	OBLIGACIONES PEND.DE PAGO
<b>28 UNIVERSIDADES NACIONALES</b>								
<b>2 UNIVERSIDAD NACIONAL DEL ESTE</b>		14.797.547.167	0	14.797.547.167	598.435.374	14.199.111.793	77.798.617	520.636.757
<b>Clase: 1 PROGRAMA CENTRAL</b>		14.797.547.167	0	14.797.547.167	598.435.374	14.199.111.793	77.798.617	520.636.757
<b>Programa: 1 PROGRAMA CENTRAL</b>		14.797.547.167	0	14.797.547.167	598.435.374	14.199.111.793	77.798.617	520.636.757
<b>Actividad: 1 GESTION ADMINISTRATIVA Snips afec.:</b>		14.797.547.167	0	14.797.547.167	598.435.374	14.199.111.793	77.798.617	520.636.757
<b>SERVICIOS NO PERSONALES</b>								
<b>260 SERVICIOS TÉCNICOS Y PROFESIONALES</b>								
266	30 1 1 10 CONSULTORIAS, ASESORIAS E INVESTIGACIONES	50.000.000	0	50.000.000	0	50.000.000	0	0
	260 CONSULTORIAS, ASESORIAS E INVESTIGACIONES				0		0	
268	30 1 1 10SERVICIOS DE COMUNICACIONES	20.000.000	0	20.000.000	0	20.000.000	0	0
	260 SERVICIOS DE COMUNICACIONES				0		0	
268	30 88 1 10SERVICIOS DE COMUNICACIONES	20.000.000	0	20.000.000	0	20.000.000	0	0
	260 SERVICIOS DE COMUNICACIONES				0		0	
269	30 1 1 10SERVICIOS TECNICOSY PROFESIONALES VARIOS	51.733.800	0	51.733.800	0	51.733.800	0	0
	260 SERVICIOS TECNICOSY PROFESIONALES VARIOS				0		0	
<b>280 OTROS SERVICIOS EN GENERAL</b>								
281	10 1 1 10SERVICIOS DE CEREMONIAL	55.000.000	0	55.000.000	0	55.000.000	0	0
	280 SERVICIOS DE CEREMONIAL				0		0	
281	30 1 1 10SERVICIOS DE CEREMONIAL	50.000.000	0	50.000.000	0	50.000.000	0	0
	280 SERVICIOS DE CEREMONIAL				0		0	
281	30 88 1 10SERVICIOS DE CEREMONIAL	6.062.300	0	6.062.300	0	6.062.300	0	0
	280 SERVICIOS DE CEREMONIAL				0		0	
284	30 1 1 10SERVICIOS DE CATERING	25.000.000	0	25.000.000	0	25.000.000	0	0
	280 SERVICIOS DE CATERING				0		0	
284	30 88 1 10SERVICIOS DE CATERING	25.000.000	0	25.000.000	0	25.000.000	0	0
	280 SERVICIOS DE CATERING				0		0	
<b>290 SERVICIOS DE CAPACITACIÓN Y ADIESTRAMIENTO</b>								
291	10 1 1 10CAPACITACIÓN DEL PERSONAL DEL ESTADO	35.000.000	0	35.000.000	0	35.000.000	0	0
	290 CAPACITACIÓN DEL PERSONAL DEL ESTADO				0		0	
291	30 1 1 10CAPACITACIÓN DEL PERSONAL DEL ESTADO	50.000.000	0	50.000.000	0	50.000.000	0	0
	290 CAPACITACIÓN DEL PERSONAL DEL ESTADO				0		0	
<b>300 BIENES DE CONSUMO E INSUMOS</b>								
<b>330 PRODUCTOS DE PAPEL, CARTÓN E IMPRESOS</b>								
331	10 1 1 10PAPEL DE ESCRITORIO Y CARTÓN	9.855.996	0	9.855.996	0	9.855.996	0	0
	330 PAPEL DE ESCRITORIO Y CARTÓN				0		0	
333	10 1 1 10PRODUCTOS DE ARTES GRAFICAS	70.000.000	0	70.000.000	0	70.000.000	0	0



LISTADO DE EJECUCION PRESUPUESTARIA POR EL OBJETO DEL GASTO  
SOBRE MOVIMIENTOS DESDE EL 01/01/2021 AL 31/01/2021

Nivel de Impresión: '6. OBJETO'

Nivel: 28 hasta: 28 Entidad: 2 hasta: 2 Clase: 1 hasta: 1 Programa: 1 hasta: 1 Proyecto/Actividad: 1 hasta: 1 Objeto: 0 hasta: 999 Fuente: 0 hasta: 99 Org.Financ.: 0 hasta: 999 Dpt.: 0 hasta: 999

Grupo Sub-Grupo Obj. F.F. O.F. País Dpt.	DESCRIPCION	PRESUPUESTO INICIAL	MODIFICACIONES	PRESUPUESTO VIGENTE	OBLIGADO	SALDO PRESUPUESTARIO	PAGADO	OBLIGACIONES PEND.DE PAGO
<b>28 UNIVERSIDADES NACIONALES</b>								
<b>2 UNIVERSIDAD NACIONAL DEL ESTE</b>		14.797.547.167	0	14.797.547.167	598.435.374	14.199.111.793	77.798.617	520.636.757
<b>Clase: 1 PROGRAMA CENTRAL</b>		14.797.547.167	0	14.797.547.167	598.435.374	14.199.111.793	77.798.617	520.636.757
<b>Programa: 1 PROGRAMA CENTRAL</b>		14.797.547.167	0	14.797.547.167	598.435.374	14.199.111.793	77.798.617	520.636.757
<b>Actividad: 1 GESTION ADMINISTRATIVA Snips afec.:</b>		14.797.547.167	0	14.797.547.167	598.435.374	14.199.111.793	77.798.617	520.636.757
<b>BIENES DE CONSUMO E INSUMOS</b>								
<b>330 PRODUCTOS DE PAPEL, CARTÓN E IMPRESOS</b>								
330 PRODUCTOS DE ARTES GRAFICAS 0 0 0 0 0								
334	10 1 1 10PRODUCTOS DE PAPEL Y CARTON	20.000.000	0	20.000.000	0	20.000.000	0	0
330 PRODUCTOS DE PAPEL Y CARTON 0 0 0 0 0								
334	30 1 1 10PRODUCTOS DE PAPEL Y CARTON	655.050	0	655.050	0	655.050	0	0
330 PRODUCTOS DE PAPEL Y CARTON 0 0 0 0 0								
334	30 88 1 10PRODUCTOS DE PAPEL Y CARTON	48.214.950	0	48.214.950	0	48.214.950	0	0
330 PRODUCTOS DE PAPEL Y CARTON 0 0 0 0 0								
<b>340 BIENES DE CONSUMO DE OFICINAS E INSUMOS</b>								
341	10 1 1 10ELEMENTOS DE LIMPIEZA	25.000.000	0	25.000.000	0	25.000.000	0	0
340 ELEMENTOS DE LIMPIEZA 0 0 0 0 0								
342	10 1 1 10ÚTILES DE ESCRITORIO, OFICINA Y ENSERES	40.294.031	0	40.294.031	0	40.294.031	0	0
340 ÚTILES DE ESCRITORIO, OFICINA Y ENSERES 0 0 0 0 0								
343	10 1 1 10ÚTILES Y MATERIALES ELÉCTRICOS	30.000.000	0	30.000.000	0	30.000.000	0	0
340 ÚTILES Y MATERIALES ELÉCTRICOS 0 0 0 0 0								
343	30 88 1 10ÚTILES Y MATERIALES ELÉCTRICOS	49.108.000	0	49.108.000	0	49.108.000	0	0
340 ÚTILES Y MATERIALES ELÉCTRICOS 0 0 0 0 0								
<b>350 PRODUCTOS E INSTRUM. QUÍMICOS Y MEDICINALES</b>								
351	30 88 1 10COMPUESTOS QUÍMICOS	10.000.000	0	10.000.000	0	10.000.000	0	0
350 COMPUESTOS QUÍMICOS 0 0 0 0 0								
<b>360 COMBUSTIBLES Y LUBRICANTES</b>								
361	10 1 1 10COMBUSTIBLES	68.313.708	0	68.313.708	0	68.313.708	0	0
360 COMBUSTIBLES 0 0 0 0 0								
361	30 88 1 10COMBUSTIBLES	25.000.000	0	25.000.000	0	25.000.000	0	0
360 COMBUSTIBLES 0 0 0 0 0								
<b>390 OTROS BIENES DE CONSUMO</b>								
392	30 88 1 10CUBIERTAS Y CÁMARAS DE AIRE	10.000.000	0	10.000.000	0	10.000.000	0	0
390 CUBIERTAS Y CÁMARAS DE AIRE 0 0 0 0 0								
393	30 88 1 10ESTRUCTURAS METÁLICAS ACABADAS	10.000.000	0	10.000.000	0	10.000.000	0	0
390 ESTRUCTURAS METÁLICAS ACABADAS 0 0 0 0 0								
394	10 1 1 10HERRAMIENTAS MENORES	15.000.000	0	15.000.000	0	15.000.000	0	0
390 HERRAMIENTAS MENORES 0 0 0 0 0								
394	30 88 1 10HERRAMIENTAS MENORES	15.000.000	0	15.000.000	0	15.000.000	0	0
390 HERRAMIENTAS MENORES 0 0 0 0 0								
399	10 1 1 10BIENES DE CONSUMO VARIOS	10.000.000	0	10.000.000	0	10.000.000	0	0



SIAF

LISTADO DE EJECUCION PRESUPUESTARIA POR EL OBJETO DEL GASTO  
SOBRE MOVIMIENTOS DESDE EL 01/01/2021 AL 31/01/2021

Nivel de Impresión: '6. OBJETO'

Nivel: 28 hasta: 28 Entidad: 2 hasta: 2 Clase: 1 hasta: 1 Programa: 1 hasta: 1 Proyecto/Actividad: 1 hasta: 1 Objeto: 0 hasta: 999 Fuente: 0 hasta: 99 Org.Financ.: 0 hasta: 999 Dpt.: 0 hasta: 999

Grupo Sub-Grupo Obj. F.F. O.F. País Dpt.	DESCRIPCION	PRESUPUESTO INICIAL	MODIFICACIONES	PRESUPUESTO VIGENTE	OBLIGADO	SALDO PRESUPUESTARIO	PAGADO	OBLIGACIONES PEND.DE PAGO
<b>28 UNIVERSIDADES NACIONALES</b>								
<b>2 UNIVERSIDAD NACIONAL DEL ESTE</b>		14.797.547.167	0	14.797.547.167	598.435.374	14.199.111.793	77.798.617	520.636.757
<b>Clase:</b>	<b>1 PROGRAMA CENTRAL</b>	14.797.547.167	0	14.797.547.167	598.435.374	14.199.111.793	77.798.617	520.636.757
<b>Programa:</b>	<b>1 PROGRAMA CENTRAL</b>	14.797.547.167	0	14.797.547.167	598.435.374	14.199.111.793	77.798.617	520.636.757
<b>Actividad:</b>	<b>1 GESTION ADMINISTRATIVA Snips afec.:</b>	14.797.547.167	0	14.797.547.167	598.435.374	14.199.111.793	77.798.617	520.636.757
<b>BIENES DE CONSUMO E INSUMOS</b>								
<b>390 OTROS BIENES DE CONSUMO</b>								
390 BIENES DE CONSUMO VARIOS								
399 30 88 1	10BIENES DE CONSUMO VARIOS	15.000.000	0	15.000.000	0	15.000.000	0	0
390 BIENES DE CONSUMO VARIOS								
<b>500 INVERSION FISICA</b>								
<b>520 CONSTRUCCIONES</b>								
522 10 3 1	10CONSTRUCCIONES DE OBRAS DE USO INSTITUCIONAL	25.745.997	0	25.745.997	0	25.745.997	0	0
520 CONSTRUCCIONES DE OBRAS DE USO INSTITUCIONAL								
522 30 1 1	10CONSTRUCCIONES DE OBRAS DE USO INSTITUCIONAL	225.541.681	0	225.541.681	0	225.541.681	0	0
520 CONSTRUCCIONES DE OBRAS DE USO INSTITUCIONAL								
<b>530 ADQUISICIONES DE MAQUINARIAS, EQUIPOS Y HERRAMIENTAS EN GENERAL</b>								
534 10 3 1	10EQUIPOS EDUCATIVOS Y RECREACIONALES	165.000.000	0	165.000.000	0	165.000.000	0	0
530 EQUIPOS EDUCATIVOS Y RECREACIONALES								
536 10 3 1	10EQUIPOS DE COMUNICACIONES Y SEÑALAMIENTOS	50.500.000	0	50.500.000	0	50.500.000	0	0
530 EQUIPOS DE COMUNICACIONES Y SEÑALAMIENTOS								
538 30 1 1	1HERRAMIENTAS, APARATOS E INSTRUMENTOS EN GENERAL	61.390.775	0	61.390.775	0	61.390.775	0	0
530 HERRAMIENTAS, APARATOS E INSTRUMENTOS EN GENERAL								
<b>540 ADQUISICIONES DE EQUIPOS DE OFICINA Y COMPUTACION</b>								
541 10 3 1	10ADQUISICIONES DE MUEBLES Y ENSERES	50.000.000	0	50.000.000	0	50.000.000	0	0
540 ADQUISICIONES DE MUEBLES Y ENSERES								
543 10 3 1	10ADQUISICIONES DE EQUIPOS DE COMPUTACION	50.000.000	0	50.000.000	0	50.000.000	0	0
540 ADQUISICIONES DE EQUIPOS DE COMPUTACION								
543 30 1 1	10ADQUISICIONES DE EQUIPOS DE COMPUTACION	61.047.133	0	61.047.133	0	61.047.133	0	0
540								



SIAF

LISTADO DE EJECUCION PRESUPUESTARIA POR EL OBJETO DEL GASTO  
SOBRE MOVIMIENTOS DESDE EL 01/01/2021 AL 31/01/2021

Nivel de Impresión: '6. OBJETO'

Nivel: 28 hasta: 28 Entidad: 2 hasta: 2 Clase: 1 hasta: 1 Programa: 1 hasta: 1 Proyecto/Actividad: 1 hasta: 1 Objeto: 0 hasta: 999 Fuente: 0 hasta: 99 Org.Financ.: 0 hasta: 999 Dpt.: 0 hasta: 999

Grupo Sub-Grupo Obj. F.F. O.F. País Dpt.	DESCRIPCION	PRESUPUESTO INICIAL	MODIFICACIONES	PRESUPUESTO VIGENTE	OBLIGADO	SALDO PRESUPUESTARIO	PAGADO	OBLIGACIONES PEND.DE PAGO
<b>28 UNIVERSIDADES NACIONALES</b>								
<b>2 UNIVERSIDAD NACIONAL DEL ESTE</b>		14.797.547.167	0	14.797.547.167	598.435.374	14.199.111.793	77.798.617	520.636.757
<b>Clase: 1 PROGRAMA CENTRAL</b>		14.797.547.167	0	14.797.547.167	598.435.374	14.199.111.793	77.798.617	520.636.757
<b>Programa: 1 PROGRAMA CENTRAL</b>		14.797.547.167	0	14.797.547.167	598.435.374	14.199.111.793	77.798.617	520.636.757
<b>Actividad: 1 GESTION ADMINISTRATIVA Snips afec.:</b>		14.797.547.167	0	14.797.547.167	598.435.374	14.199.111.793	77.798.617	520.636.757
<b>INVERSION FÍSICA</b>								
<b>540 ADQUISICIONES DE EQUIPOS DE OFICINA Y COMPUTACION</b>								
ADQUISICIONES DE EQUIPOS DE COMPUTACIÓN					0		0	
<b>800 TRANSFERENCIAS</b>		972.297.977	0	972.297.977	0	972.297.977	0	0
<b>840 TRANSFERENCIAS CORRIENTES AL SECTOR PRIVADO</b>		840.297.977	0	840.297.977	0	840.297.977	0	0
841	10 1 1 10BECAS	780.000.000	0	780.000.000	0	780.000.000	0	0
	840 BECAS				0		0	
841	30 88 1 10BECAS	13.097.977	0	13.097.977	0	13.097.977	0	0
	840 BECAS				0		0	
842	10 1 1 10APORTES A ENTIDADES EDUCATIVAS E INSTITUCIONES SIN FINES DE LUCRO	24.000.000	0	24.000.000	0	24.000.000	0	0
	840 APORTES A ENTIDADES EDUCATIVAS E INSTITUCIONES SIN FINES DE LUCRO				0		0	
842	30 88 1 10APORTES A ENTIDADES EDUCATIVAS E INSTITUCIONES SIN FINES DE LUCRO	12.000.000	0	12.000.000	0	12.000.000	0	0
	840 APORTES A ENTIDADES EDUCATIVAS E INSTITUCIONES SIN FINES DE LUCRO				0		0	
849	10 1 1 10OTRAS TRANSFERENCIAS CORRIENTES	8.200.000	0	8.200.000	0	8.200.000	0	0
	840 OTRAS TRANSFERENCIAS CORRIENTES				0		0	
849	30 88 1 10OTRAS TRANSFERENCIAS CORRIENTES	3.000.000	0	3.000.000	0	3.000.000	0	0
	840 OTRAS TRANSFERENCIAS CORRIENTES				0		0	
<b>850 TRANSFERENCIAS CORRIENTES AL SECTOR EXTERNO</b>		132.000.000	0	132.000.000	0	132.000.000	0	0
851	30 88 1 10TRANSFERENCIAS CORRIENTES AL SECTOR EXTERNO	8.000.000	0	8.000.000	0	8.000.000	0	0
	850 TRANSFERENCIAS CORRIENTES AL SECTOR EXTERNO				0		0	
852	10 1 1 10TRANSFERENCIAS CTES. A ENT. DEL SECTOR PRIVADO, ACADEMICO Y/O PUB. DEL EXTERIOR	94.000.000	0	94.000.000	0	94.000.000	0	0
	850 TRANSFERENCIAS CTES. A ENT. DEL SECTOR PRIVADO, ACADEMICO Y/O PUB. DEL EXTERIOR				0		0	
852	30 1 1 10TRANSFERENCIAS CTES. A ENT. DEL SECTOR PRIVADO, ACADEMICO Y/O PUB. DEL EXTERIOR	30.000.000	0	30.000.000	0	30.000.000	0	0
	850 TRANSFERENCIAS CTES. A ENT. DEL SECTOR PRIVADO, ACADEMICO Y/O PUB. DEL EXTERIOR				0		0	





LISTADO DE EJECUCION PRESUPUESTARIA POR EL OBJETO DEL GASTO  
SOBRE MOVIMIENTOS DESDE EL 01/01/2021 AL 31/01/2021

Nivel de Impresión: '6. OBJETO'

Nivel: 28 hasta: 28 Entidad: 2 hasta: 2 Clase: 1 hasta: 1 Programa: 1 hasta: 1 Proyecto/Actividad: 1 hasta: 1 Objeto: 0 hasta: 999 Fuente: 0 hasta: 99 Org.Financ.: 0 hasta: 999 Dpt.: 0 hasta: 999

Grupo Sub-Grupo Obj. F.F. O.F. Pais Dpt.	DESCRIPCION	PRESUPUESTO INICIAL	MODIFICACIONES	PRESUPUESTO VIGENTE	OBLIGADO	SALDO PRESUPUESTARIO	PAGADO	OBLIGACIONES PEND.DE PAGO
<b>28 UNIVERSIDADES NACIONALES</b>								
<b>2 UNIVERSIDAD NACIONAL DEL ESTE</b>		14.797.547.167	0	14.797.547.167	598.435.374	14.199.111.793	77.798.617	520.636.757
<b>Clase:</b>	<b>1 PROGRAMA CENTRAL</b>	14.797.547.167	0	14.797.547.167	598.435.374	14.199.111.793	77.798.617	520.636.757
<b>Programa:</b>	<b>1 PROGRAMA CENTRAL</b>	14.797.547.167	0	14.797.547.167	598.435.374	14.199.111.793	77.798.617	520.636.757
<b>Actividad:</b>	<b>1 GESTION ADMINISTRATIVA Snips afec.:</b>	14.797.547.167	0	14.797.547.167	598.435.374	14.199.111.793	77.798.617	520.636.757
<b>900 OTROS GASTOS</b>		96.518.542	0	96.518.542	0	96.518.542	0	0
<b>910 PAGO DE IMPUESTOS, TASAS, GASTOS JUDICIALES Y OTROS</b>		94.518.542	0	94.518.542	0	94.518.542	0	0
910 30 1 1	10 PAGO DE IMPUESTOS, TASAS, GASTOS JUDICIALES Y OTROS	94.518.542	0	94.518.542	0	94.518.542	0	0
910	PAGO DE IMPUESTOS, TASAS, GASTOS JUDICIALES Y OTROS				0		0	
<b>920 DEVOLUCIÓN DE IMPUESTOS Y OTROS INGRESOS NO TRIBUTARIOS</b>		2.000.000	0	2.000.000	0	2.000.000	0	0
920 30 1 1	10 DEVOLUCIÓN DE IMPUESTOS Y OTROS INGRESOS NO TRIBUTARIOS	2.000.000	0	2.000.000	0	2.000.000	0	0
920	DEVOLUCIÓN DE IMPUESTOS Y OTROS INGRESOS NO TRIBUTARIOS				0		0	
<b>Total General:</b>		<b>14.797.547.167</b>	<b>0</b>	<b>14.797.547.167</b>	<b>598.435.374</b>	<b>14.199.111.793</b>	<b>77.798.617</b>	<b>520.636.757</b>



*Rosa Galeano*  
Lic. Rosa Margarita Galeano López  
Jefa de Contabilidad  
Rectorado UNE