


**LISTADO DE EJECUCION PRESUPUESTARIA POR EL OBJETO DEL GASTO
SOBRE MOVIMIENTOS DESDE EL 01/05/2023 AL 31/05/2023**

Nivel de Impresión: '6. OBJETO'

Nivel: 28 hasta: 28 Entidad: 2 hasta: 2 Clase: 1 hasta: 1 Programa: 1 hasta: 1 Proyecto/Actividad: 1 hasta: 1 Objeto: 0 hasta: 999 Fuente: 0 hasta: 99 Org.Financ.: 0 hasta: 999 Dpt.: 0 hasta: 999

Grupo Sub-Grupo Obj. F.F. O.F. Pafs Dpt.	DESCRIPCION	PRESUPUESTO INICIAL	MODIFICACIONES	PRESUPUESTO VIGENTE	OBLIGADO	SALDO PRESUPUESTARIO	PAGADO	OBLIGACIONES PEND.DE PAGO
28	UNIVERSIDADES NACIONALES	20.507.438.646	- 50.000.000	20.457.438.646	932.769.157	19.524.669.489	609.495.023	323.274.134
2	UNIVERSIDAD NACIONAL DEL ESTE	20.507.438.646	- 50.000.000	20.457.438.646	932.769.157	19.524.669.489	609.495.023	323.274.134
Clase:	1 PROGRAMA CENTRAL	20.507.438.646	- 50.000.000	20.457.438.646	932.769.157	19.524.669.489	609.495.023	323.274.134
Programa:	1 PROGRAMA CENTRAL	20.507.438.646	- 50.000.000	20.457.438.646	932.769.157	19.524.669.489	609.495.023	323.274.134
Actividad:	1 GESTION ADMINISTRATIVA Snlps afec.:	20.507.438.646	- 50.000.000	20.457.438.646	932.769.157	19.524.669.489	609.495.023	323.274.134
100	SERVICIOS PERSONALES	9.102.089.580	- 50.000.000	9.052.089.580	618.513.930	8.433.575.650	311.359.222	307.154.708
110	REMUNERACIONES BÁSICAS	4.736.833.322	0	4.736.833.322	388.698.687	4.348.134.635	81.640.229	307.058.458
111	10 1 1 10 SUELDOS	3.574.537.128	0	3.574.537.128	319.005.787	3.255.531.341	74.248.129	244.757.658
	111 Sueldos				319.005.787		74.248.129	
112	10 1 1 10 DIETAS	177.290.400	0	177.290.400	17.973.400	159.317.000	0	17.973.400
	112 Dietas				17.973.400		0	
113	10 1 1 10 GASTOS DE REPRESENTACIÓN	620.634.000	0	620.634.000	51.719.500	568.914.500	7.392.100	44.327.400
	113 Gastos De Representación				51.719.500		7.392.100	
114	10 1 1 10 AGUINALDO	364.371.794	0	364.371.794	0	364.371.794	0	0
	110 AGUINALDO				0		0	
120	REMUNERACIONES TEMPORALES	55.543.203	0	55.543.203	5.844.936	49.698.267	5.844.936	0
123	10 1 1 10 REMUNERACIÓN EXTRAORDINARIA	11.343.203	0	11.343.203	0	11.343.203	0	0
	120 REMUNERACIÓN EXTRAORDINARIA				0		0	
123	30 1 1 10 REMUNERACIÓN EXTRAORDINARIA	23.200.000	0	23.200.000	3.985.225	19.214.775	3.985.225	0
	123 Remuneración Extraordinaria				3.985.225		3.985.225	
125	30 1 1 10 REMUNERACION ADICIONAL	21.000.000	0	21.000.000	1.859.711	19.140.289	1.859.711	0
	125 Remuneración Adicional				1.859.711		1.859.711	
130	ASIGNACIONES COMPLEMENTARIAS	1.974.990.910	446.728.600	2.421.719.510	158.670.307	2.263.049.203	158.670.307	0
131	10 1 1 10 SUBSIDIO FAMILIAR	43.630.000	0	43.630.000	3.880.307	39.749.693	3.880.307	0
	131 Subsidio Familiar				3.880.307		3.880.307	
131	30 1 1 10 SUBSIDIO FAMILIAR	6.000.000	0	6.000.000	0	6.000.000	0	0
	130 SUBSIDIO FAMILIAR				0		0	
131	30 88 1 10 SUBSIDIO FAMILIAR	0	100.000.000	100.000.000	0	100.000.000	0	0
	130 SUBSIDIO FAMILIAR				0		0	
133	10 1 1 10 BONIFICACIONES	804.934.910	206.728.600	1.011.663.510	0	1.011.663.510	0	0
	130 BONIFICACIONES				0		0	
133	30 1 1 10 BONIFICACIONES	223.426.000	0	223.426.000	0	223.426.000	0	0
	130 BONIFICACIONES				0		0	
133	30 63 1 10 BONIFICACIONES	127.000.000	0	127.000.000	0	127.000.000	0	0
	130 BONIFICACIONES				0		0	
133	30 88 1 10 BONIFICACIONES	770.000.000	140.000.000	910.000.000	154.790.000	755.210.000	154.790.000	0
	133 Bonificaciones				154.790.000		154.790.000	
140	PERSONAL CONTRATADO	2.046.722.145	- 500.328.600	1.546.393.545	40.100.000	1.506.293.545	40.003.750	96.250
143	10 1 1 10 CONTRATACIÓN OCASIONAL DEL PERSONAL DOCENTE Y DE BLANCO	164.830.000	- 74.830.000	90.000.000	0	90.000.000	0	0
	140 CONTRATACIÓN OCASIONAL DEL PERSONAL DOCENTE Y DE BLANCO				0		0	
143	30 1 1 10 CONTRATACIÓN OCASIONAL DEL PERSONAL DOCENTE Y DE BLANCO	279.000.000	- 50.000.000	229.000.000	0	229.000.000	0	0
	140 CONTRATACIÓN OCASIONAL DEL PERSONAL DOCENTE Y DE BLANCO				0		0	
143	30 88 1 10 CONTRATACIÓN OCASIONAL DEL PERSONAL DOCENTE Y DE BLANCO	256.920.000	- 240.000.000	16.920.000	0	16.920.000	0	0



**LISTADO DE EJECUCION PRESUPUESTARIA POR EL OBJETO DEL GASTO
SOBRE MOVIMIENTOS DESDE EL 01/05/2023 AL 31/05/2023**

Nivel de Impresión: '6. OBJETO'

Nivel: 28 hasta: 28 Entidad: 2 hasta: 2 Clase: 1 hasta: 1 Programa: 1 hasta: 1 Proyecto/Actividad: 1 hasta: 1 Objeto: 0 hasta: 999 Fuente: 0 hasta: 99 Org.Financ.: 0 hasta: 999 Dpt.: 0 hasta: 999

Grupo Sub-Grupo Obj. F.F. O.F. País Dpt.	DESCRIPCION	PRESUPUESTO INICIAL	MODIFICACIONES	PRESUPUESTO VIGENTE	OBLIGADO	SALDO PRESUPUESTARIO	PAGADO	OBLIGACIONES PEND.DE PAGO
28	UNIVERSIDADES NACIONALES							
2	UNIVERSIDAD NACIONAL DEL ESTE	20.507.438.646	- 50.000.000	20.457.438.646	932.769.157	19.524.669.489	609.495.023	323.274.134
Clase:	1 PROGRAMA CENTRAL	20.507.438.646	- 50.000.000	20.457.438.646	932.769.157	19.524.669.489	609.495.023	323.274.134
Programa:	1 PROGRAMA CENTRAL	20.507.438.646	- 50.000.000	20.457.438.646	932.769.157	19.524.669.489	609.495.023	323.274.134
Actividad:	1 GESTION ADMINISTRATIVA Snips afec.:	20.507.438.646	- 50.000.000	20.457.438.646	932.769.157	19.524.669.489	609.495.023	323.274.134
	SERVICIOS PERSONALES							
	140 PERSONAL CONTRATADO							
	140 CONTRATACIÓN OCASIONAL DEL PERSONAL DOCENTE Y DE BLANCO				0		0	
144 10 1 1 10	JORNALES	519.700.000	- 64.700.000	455.000.000	32.400.000	422.600.000	32.303.750	96.250
144 144	Jornales				32.400.000		32.303.750	
144 30 1 1 10	JORNALES	113.277.000	0	113.277.000	0	113.277.000	0	0
145 10 1 1 10	HONORARIOS PROFESIONALES	204.898.600	- 70.798.600	134.100.000	7.700.000	126.400.000	7.700.000	0
145 145	Honorarios Profesionales				7.700.000		7.700.000	
145 30 1 1 10	HONORARIOS PROFESIONALES	214.982.320	0	214.982.320	0	214.982.320	0	0
145 140	HONORARIOS PROFESIONALES				0		0	
145 30 88 1 10	HONORARIOS PROFESIONALES	135.200.000	0	135.200.000	0	135.200.000	0	0
148 30 1 1 10	CONTRATACIÓN DE PERS. DOC. E INSTRUC. P/CURSOS ESPEC., POR UNID. TIEMPO Y HS CAT	157.914.225	0	157.914.225	0	157.914.225	0	0
140	CONTRATACIÓN DE PERS. DOC. E INSTRUC. P/CURSOS ESPEC., POR UNID. TIEMPO Y HS CAT				0		0	
	190 OTROS GASTOS DEL PERSONAL	288.000.000	3.600.000	291.600.000	25.200.000	266.400.000	25.200.000	0
191 10 1 1 10	SUBSIDIO PARA LA SALUD	288.000.000	3.600.000	291.600.000	25.200.000	266.400.000	25.200.000	0
191	Subsidio Para La Salud				25.200.000		25.200.000	
	200 SERVICIOS NO PERSONALES	3.021.450.704	- 213.800.000	2.807.650.704	185.474.411	2.622.176.293	144.596.787	40.877.624
	210 SERVICIOS BÁSICOS	1.052.647.480	0	1.052.647.480	56.769.956	995.877.524	43.377.000	13.392.956
211 10 1 1 10	ENERGÍA ELECTRICA	415.301.713	0	415.301.713	28.186.000	387.115.713	19.196.000	8.990.000
211 211	Energía Eléctrica				28.186.000		19.196.000	
211 30 88 1 10	ENERGÍA ELECTRICA	200.000.000	0	200.000.000	0	200.000.000	0	0
210	ENERGÍA ELECTRICA				0		0	
214 10 1 1 10	TELÉFONOS, TELEFAX Y OTROS SERVICIOS DE TELECOMUNICACIONES	326.044.367	0	326.044.367	28.583.956	297.460.411	24.181.000	4.402.956
214 214	Teléfonos, Telefax, Y Otros Servicios Comunicacionales				28.583.956		24.181.000	
214 30 88 1 10	TELÉFONOS, TELEFAX Y OTROS SERVICIOS DE TELECOMUNICACIONES	111.301.400	0	111.301.400	0	111.301.400	0	0
210	TELÉFONOS, TELEFAX Y OTROS SERVICIOS DE TELECOMUNICACIONES				0		0	
	220 TRANSPORTE Y ALMACENAJE	32.000.000	0	32.000.000	840.000	31.160.000	840.000	0
221 30 1 1 10	TRANSPORTE	12.000.000	0	12.000.000	840.000	11.160.000	840.000	0
221 221	Transporte				840.000		840.000	
221 30 88 1 10	TRANSPORTE	20.000.000	0	20.000.000	0	20.000.000	0	0
220	TRANSPORTE				0		0	
	230 PASAJES Y VIÁTICOS	448.267.979	- 25.000.000	423.267.979	29.192.655	394.075.324	52.314.787	- 23.122.132
231 10 1 1 10	PASAJES	12.977.868	0	12.977.868	3.977.868	9.000.000	4.500.000	- 522.132



LISTADO DE EJECUCION PRESUPUESTARIA POR EL OBJETO DEL GASTO
SOBRE MOVIMIENTOS DESDE EL 01/05/2023 AL 31/05/2023

Nivel de Impresión: '6. OBJETO'

Nivel: 28 hasta: 28 Entidad: 2 hasta: 2 Clase: 1 hasta: 1 Programa: 1 hasta: 1 Proyecto/Actividad: 1 hasta: 1 Objeto: 0 hasta: 999 Fuente: 0 hasta: 99 Org.Financ.: 0 hasta: 999 Dpt.: 0 hasta: 999

Grupo Sub-Grupo Obj. F.F. O.F. Pals Dpt.	DESCRIPCION	PRESUPUESTO INICIAL	MODIFICACIONES	PRESUPUESTO VIGENTE	OBLIGADO	SALDO PRESUPUESTARIO	PAGADO	OBLIGACIONES PEND.DE PAGO
28 UNIVERSIDADES NACIONALES								
2 UNIVERSIDAD NACIONAL DEL ESTE		20.507.438.646	- 50.000.000	20.457.438.646	932.769.157	19.524.669.489	609.495.023	323.274.134
Clase:	1 PROGRAMA CENTRAL	20.507.438.646	- 50.000.000	20.457.438.646	932.769.157	19.524.669.489	609.495.023	323.274.134
Programa:	1 PROGRAMA CENTRAL	20.507.438.646	- 50.000.000	20.457.438.646	932.769.157	19.524.669.489	609.495.023	323.274.134
Actividad:	1 GESTION ADMINISTRATIVA Snlps afec.:	20.507.438.646	- 50.000.000	20.457.438.646	932.769.157	19.524.669.489	609.495.023	323.274.134
SERVICIOS NO PERSONALES								
230 PASAJES Y VIÁTICOS								
231	Pasajes				3.977.868		4.500.000	
231 30 1 1	10 PASAJES	80.000.000	0	80.000.000	0	80.000.000	22.600.000	22.600.000
231	Pasajes				0		22.600.000	
232 10 1 1	10 VIÁTICOS Y MOVILIDAD	131.158.846	0	131.158.846	10.066.619	121.092.227	10.066.619	0
232	Viáticos Y Movilidad				10.066.619		10.066.619	
232 30 1 1	10 VIÁTICOS Y MOVILIDAD	52.333.247	50.000.000	102.333.247	15.148.168	87.185.079	15.148.168	0
232	Viáticos Y Movilidad				15.148.168		15.148.168	
232 30 63 1	10 VIÁTICOS Y MOVILIDAD	50.000.000	0	50.000.000	0	50.000.000	0	0
232	VIÁTICOS Y MOVILIDAD				0		0	
232 30 88 1	10 VIÁTICOS Y MOVILIDAD	121.798.018	- 75.000.000	46.798.018	0	46.798.018	0	0
232	VIÁTICOS Y MOVILIDAD				0		0	
240	GASTOS POR SERVICIOS DE ASEO, MANTENIMIENTO Y REPARACIONES	830.250.484	- 79.000.000	751.250.484	62.766.200	688.484.284	12.840.000	49.926.200
242 10 1 1	10 MANTENIMIENTO Y REPARACIONES MENORES DE EDIFICIOS Y LOCALES	404.948.877	0	404.948.877	0	404.948.877	0	0
242	MANTENIMIENTO Y REPARACIONES MENORES DE EDIFICIOS Y LOCALES				0		0	
242 30 1 1	10 MANTENIMIENTO Y REPARACIONES MENORES DE EDIFICIOS Y LOCALES	20.000.000	- 10.000.000	10.000.000	1.850.000	8.150.000	1.850.000	0
242	Mantenimiento Y Rep. Menores De Edificios Y Locales				1.850.000		1.850.000	
242 30 88 1	10 MANTENIMIENTO Y REPARACIONES MENORES DE EDIFICIOS Y LOCALES	10.000.000	0	10.000.000	0	10.000.000	0	0
242	MANTENIMIENTO Y REPARACIONES MENORES DE EDIFICIOS Y LOCALES				0		0	
243 10 1 1	10 MANTENIMIENTO Y REPARACIONES MENORES DE MAQUINARIAS, EQUIPOS Y MUEBLES DE OFIC.	122.022.132	- 69.000.000	53.022.132	19.926.200	33.095.932	0	19.926.200
243	Mantenimiento Y Rep Menores De Maq. Eq. Y Muebles				19.926.200		0	
243 30 1 1	10 MANTENIMIENTO Y REPARACIONES MENORES DE MAQUINARIAS, EQUIPOS Y MUEBLES DE OFIC.	10.000.000	0	10.000.000	660.000	9.340.000	660.000	0
243	Mantenimiento Y Rep Menores De Maq. Eq. Y Muebles				660.000		660.000	
243 30 88 1	10 MANTENIMIENTO Y REPARACIONES MENORES DE MAQUINARIAS, EQUIPOS Y MUEBLES DE OFIC.	5.000.000	0	5.000.000	0	5.000.000	0	0
243	MANTENIMIENTO Y REPARACIONES MENORES DE MAQUINARIAS, EQUIPOS Y MUEBLES DE OFIC.				0		0	
244 10 1 1	10 MANTENIMIENTO Y REPARACIONES MENORES DE EQUIPOS DE TRANSPORTE	72.000.000	0	72.000.000	30.000.000	42.000.000	0	30.000.000
244	Mantenimiento Y Reparaciones Menores De Eq. De Transporte				30.000.000		0	
244 30 1 1	10 MANTENIMIENTO Y REPARACIONES	30.000.000	0	30.000.000	0	30.000.000	0	0

SIAF



LISTADO DE EJECUCION PRESUPUESTARIA POR EL OBJETO DEL GASTO
SOBRE MOVIMIENTOS DESDE EL 01/05/2023 AL 31/05/2023

Nivel de Impresión: '6. OBJETO'

Nivel: 28 hasta: 28 Entidad: 2 hasta: 2 Clase: 1 hasta: 1 Programa: 1 hasta: 1 Proyecto/Actividad: 1 hasta: 1 Objeto: 0 hasta: 999 Fuente: 0 hasta: 99 Org.Financ.: 0 hasta: 999 Dpt.: 0 hasta: 999

Grupo Sub-Grupo Obj. F.F. O.F. País Dpt.	DESCRIPCION	PRESUPUESTO INICIAL	MODIFICACIONES	PRESUPUESTO VIGENTE	OBLIGADO	SALDO PRESUPUESTARIO	PAGADO	OBLIGACIONES PEND.DE PAGO
28 UNIVERSIDADES NACIONALES								
2 UNIVERSIDAD NACIONAL DEL ESTE		20.507.438.646	- 50.000.000	20.457.438.646	932.769.157	19.524.669.489	609.495.023	323.274.134
Clase: 1 PROGRAMA CENTRAL		20.507.438.646	- 50.000.000	20.457.438.646	932.769.157	19.524.669.489	609.495.023	323.274.134
Programa: 1 PROGRAMA CENTRAL		20.507.438.646	- 50.000.000	20.457.438.646	932.769.157	19.524.669.489	609.495.023	323.274.134
Actividad: 1 GESTION ADMINISTRATIVA Snips afec.:		20.507.438.646	- 50.000.000	20.457.438.646	932.769.157	19.524.669.489	609.495.023	323.274.134
SERVICIOS NO PERSONALES								
240 GASTOS POR SERVICIOS DE ASEO, MANTENIMIENTO Y REPARACIONES								
	MENORES DE EQUIPOS DE TRANSPORTE							
240	MANTENIMIENTO Y REPARACIONES MENORES DE EQUIPOS DE TRANSPORTE				0		0	
244 30 88 1	10 MANTENIMIENTO Y REPARACIONES MENORES DE EQUIPOS DE TRANSPORTE	30.000.000	0	30.000.000	0	30.000.000	0	0
240	MANTENIMIENTO Y REPARACIONES MENORES DE EQUIPOS DE TRANSPORTE				0		0	
245 30 1 1	10 SERVICIOS DE LIMPIEZA, ASEO Y FUMIGACION	2.200.000	0	2.200.000	330.000	1.870.000	330.000	0
245	Servicios De Limpieza , Aseo Y Fumigación				330.000		330.000	
246 10 1 1	10 MANTENIMIENTO Y REPARACIONES MENORES DE INSTALACIONES	90.000.000	0	90.000.000	10.000.000	80.000.000	10.000.000	0
246	Mantenimiento Y Reparaciones Menores De Instalaciones				10.000.000		10.000.000	
246 30 1 1	10 MANTENIMIENTO Y REPARACIONES MENORES DE INSTALACIONES	20.000.000	0	20.000.000	0	20.000.000	0	0
240	MANTENIMIENTO Y REPARACIONES MENORES DE INSTALACIONES				0		0	
246 30 88 1	10 MANTENIMIENTO Y REPARACIONES MENORES DE INSTALACIONES	14.079.475	0	14.079.475	0	14.079.475	0	0
240	MANTENIMIENTO Y REPARACIONES MENORES DE INSTALACIONES				0		0	
250 ALQUILERES Y DERECHOS		49.458.319	0	49.458.319	0	49.458.319	0	0
251 30 88 1	10 ALQUILER DE EDIFICIOS Y LOCALES	49.458.319	0	49.458.319	0	49.458.319	0	0
250 ALQUILER DE EDIFICIOS Y LOCALES					0		0	
260 SERVICIOS TÉCNICOS Y PROFESIONALES		328.764.142	- 16.800.000	311.964.142	11.825.600	300.138.542	1.145.000	10.680.600
261 30 1 1	10 DE INFORMATICA Y SISTEMAS COMPUTARIZADOS	5.000.000	0	5.000.000	0	5.000.000	0	0
260	DE INFORMATICA Y SISTEMAS COMPUTARIZADOS				0		0	
262 10 1 1	10 IMPRENTA, PUBLICACIONES Y REPRODUCCIONES	123.404.329	0	123.404.329	0	123.404.329	0	0
260	IMPRENTA, PUBLICACIONES Y REPRODUCCIONES				0		0	
263 30 1 1	10 SERVICIOS BANCARIOS	5.000.000	0	5.000.000	0	5.000.000	0	0
260	SERVICIOS BANCARIOS				0		0	
263 30 88 1	10 SERVICIOS BANCARIOS	5.000.000	0	5.000.000	0	5.000.000	0	0
260	SERVICIOS BANCARIOS				0		0	
264 10 1 1	10 PRIMAS Y GASTOS DE SEGUROS	39.800.000	- 14.800.000	25.000.000	0	25.000.000	0	0
260	PRIMAS Y GASTOS DE SEGUROS				0		0	
265 10 1 1	10 PUBLICIDAD Y PROPAGANDA	40.826.013	0	40.826.013	10.680.600	30.145.413	0	10.680.600



**LISTADO DE EJECUCION PRESUPUESTARIA POR EL OBJETO DEL GASTO
SOBRE MOVIMIENTOS DESDE EL 01/05/2023 AL 31/05/2023**

Nivel de Impresión: '6, OBJETO'

Nivel: 28 hasta: 28 Entidad: 2 hasta: 2 Clase: 1 hasta: 1 Programa: 1 hasta: 1 Proyecto/Actividad: 1 hasta: 1 Objeto: 0 hasta: 999 Fuente: 0 hasta: 99 Org.Financ.: 0 hasta: 999 Dpt.: 0 hasta: 999

Grupo Sub-Grupo Obj. F.F. O.F. PaIs Dpl.	DESCRIPCION	PRESUPUESTO INICIAL	MODIFICACIONES	PRESUPUESTO VIGENTE	OBLIGADO	SALDO PRESUPUESTARIO	PAGADO	OBLIGACIONES PEND.DE PAGO
28 UNIVERSIDADES NACIONALES								
2 UNIVERSIDAD NACIONAL DEL ESTE		20.507.438.646	- 50.000.000	20.457.438.646	932.769.157	19.524.669.489	609.495.023	323.274.134
Clase:	1 PROGRAMA CENTRAL	20.507.438.646	- 50.000.000	20.457.438.646	932.769.157	19.524.669.489	609.495.023	323.274.134
Programa:	1 PROGRAMA CENTRAL	20.507.438.646	- 50.000.000	20.457.438.646	932.769.157	19.524.669.489	609.495.023	323.274.134
Actividad:	1 GESTION ADMINISTRATIVA Snlps afec.:	20.507.438.646	- 50.000.000	20.457.438.646	932.769.157	19.524.669.489	609.495.023	323.274.134
SERVICIOS NO PERSONALES								
260 SERVICIOS TÉCNICOS Y PROFESIONALES								
265	Publicidad Y Propaganda				10.680.600		0	
265 30 1 1	10 PUBLICIDAD Y PROPAGANDA	30.000.000	- 15.000.000	15.000.000	1.125.000	13.875.000	1.125.000	0
265	Publicidad Y Propaganda				1.125.000		1.125.000	
265 30 88 1	10 PUBLICIDAD Y PROPAGANDA	20.000.000	- 20.000.000	0	0	0	0	0
260	PUBLICIDAD Y PROPAGANDA				0		0	
266 30 88 1	10 CONSULTORIAS, ASESORIAS E INVESTIGACIONES	0	60.000.000	60.000.000	0	60.000.000	0	0
260	CONSULTORIAS, ASESORIAS E INVESTIGACIONES				0		0	
268 30 1 1	10 SERVICIOS DE COMUNICACIONES	20.000.000	- 15.000.000	5.000.000	0	5.000.000	0	0
260	SERVICIOS DE COMUNICACIONES				0		0	
268 30 88 1	10 SERVICIOS DE COMUNICACIONES	20.000.000	0	20.000.000	0	20.000.000	0	0
260	SERVICIOS DE COMUNICACIONES				0		0	
269 30 1 1	10 SERVICIOS TECNICOS Y PROFESIONALES VARIOS	19.733.800	- 12.000.000	7.733.800	20.000	7.713.800	20.000	0
269	Servicios Técnicos Y Profesionales - Varios				20.000		20.000	
280	OTROS SERVICIOS EN GENERAL	160.062.300	- 93.000.000	67.062.300	9.080.000	57.982.300	9.080.000	0
281 30 1 1	10 SERVICIOS DE CEREMONIAL	50.000.000	- 8.000.000	42.000.000	9.080.000	32.920.000	9.080.000	0
281	Servicios De Ceremonial				9.080.000		9.080.000	
281 30 88 1	10 SERVICIOS DE CEREMONIAL	80.062.300	- 55.000.000	25.062.300	0	25.062.300	0	0
280	SERVICIOS DE CEREMONIAL				0		0	
284 30 1 1	10 SERVICIOS DE CATERING	5.000.000	- 5.000.000	0	0	0	0	0
280	SERVICIOS DE CATERING				0		0	
284 30 88 1	10 SERVICIOS DE CATERING	25.000.000	- 25.000.000	0	0	0	0	0
280	SERVICIOS DE CATERING				0		0	
290	SERVICIOS DE CAPACITACIÓN Y ADIESTRAMIENTO	120.000.000	0	120.000.000	15.000.000	105.000.000	25.000.000	- 10.000.000
291 10 1 1	10 CAPACITACIÓN DEL PERSONAL DEL ESTADO	55.000.000	0	55.000.000	0	55.000.000	10.000.000	- 10.000.000
291	Capacitación Del Personal Del Estado				0		10.000.000	
291 30 1 1	10 CAPACITACIÓN DEL PERSONAL DEL ESTADO	65.000.000	0	65.000.000	15.000.000	50.000.000	15.000.000	0
291	Capacitación Del Personal Del Estado				15.000.000		15.000.000	
300	BIENES DE CONSUMO E INSUMOS	694.816.567	38.800.000	733.616.567	26.396.800	707.219.767	19.330.800	7.066.000
310	PRODUCTOS ALIMENTICIOS	30.000.000	0	30.000.000	2.300.000	27.700.000	2.300.000	0
311 30 1 1	10 ALIMENTOS PARA PERSONAS	30.000.000	0	30.000.000	2.300.000	27.700.000	2.300.000	0
311	Alimentos Para Personas				2.300.000		2.300.000	
330	PRODUCTOS DE PAPEL, CARTÓN E IMPRESOS	45.333.999	88.800.000	134.133.999	0	134.133.999	0	0
331 10 1 1	10 PAPEL DE ESCRITORIO Y CARTÓN	7.500.000	0	7.500.000	0	7.500.000	0	0
330	PAPEL DE ESCRITORIO Y CARTÓN				0		0	
331 30 88 1	10 PAPEL DE ESCRITORIO Y CARTÓN	10.000.000	0	10.000.000	0	10.000.000	0	0
330	PAPEL DE ESCRITORIO Y CARTÓN				0		0	




**LISTADO DE EJECUCION PRESUPUESTARIA POR EL OBJETO DEL GASTO
SOBRE MOVIMIENTOS DESDE EL 01/05/2023 AL 31/05/2023**

Nivel de Impresión: '6. OBJETO'

Nivel: 28 hasta: 28 Entidad: 2 hasta: 2 Clase: 1 hasta: 1 Programa: 1 hasta: 1 Proyecto/Actividad: 1 hasta: 1 Objeto: 0 hasta: 999 Fuente: 0 hasta: 99 Org.Financ.: 0 hasta: 999 Dpt: 0 hasta: 999

Grupo Sub-Grupo Obj. F.F. O.F. País Dpt.	DESCRIPCION	PRESUPUESTO INICIAL	MODIFICACIONES	PRESUPUESTO VIGENTE	OBLIGADO	SALDO PRESUPUESTARIO	PAGADO	OBLIGACIONES PEND.DE PAGO
28 UNIVERSIDADES NACIONALES								
2 UNIVERSIDAD NACIONAL DEL ESTE		20.507.438.646	- 50.000.000	20.457.438.646	932.769.157	19.524.669.489	609.495.023	323.274.134
Clase:	1 PROGRAMA CENTRAL	20.507.438.646	- 50.000.000	20.457.438.646	932.769.157	19.524.669.489	609.495.023	323.274.134
Programa:	1 PROGRAMA CENTRAL	20.507.438.646	- 50.000.000	20.457.438.646	932.769.157	19.524.669.489	609.495.023	323.274.134
Actividad:	1 GESTION ADMINISTRATIVA Snips afec.:	20.507.438.646	- 50.000.000	20.457.438.646	932.769.157	19.524.669.489	609.495.023	323.274.134
BIENES DE CONSUMO E INSUMOS								
330 PRODUCTOS DE PAPEL, CARTÓN E IMPRESOS								
333 10 1 1 10	PRODUCTOS DE ARTES GRAFICAS	24.963.999	83.800.000	108.763.999	0	108.763.999	0	0
333 30 88 1 10	PRODUCTOS DE ARTES GRAFICAS	0	5.000.000	5.000.000	0	5.000.000	0	0
334 30 1 1 10	PRODUCTOS DE PAPEL Y CARTON	655.050	0	655.050	0	655.050	0	0
334 30 63 1 10	PRODUCTOS DE PAPEL Y CARTON	2.000.000	0	2.000.000	0	2.000.000	0	0
334 30 88 1 10	PRODUCTOS DE PAPEL Y CARTON	214.950	0	214.950	0	214.950	0	0
340 BIENES DE CONSUMO DE OFICINAS E INSUMOS								
341 10 1 1 10	ELEMENTOS DE LIMPIEZA	25.000.000	0	25.000.000	0	25.000.000	2.763.000	2.763.000
342 10 1 1 10	ÚTILES DE ESCRITORIO, OFICINA Y ENSERES	90.200.000	0	90.200.000	0	90.200.000	0	0
342 30 1 1 10	ÚTILES DE ESCRITORIO, OFICINA Y ENSERES	10.000.000	0	10.000.000	1.800.000	8.200.000	1.800.000	0
342 30 63 1 10	ÚTILES DE ESCRITORIO, OFICINA Y ENSERES	131.560.860	0	131.560.860	1.800.000	131.560.860	1.800.000	0
342 30 88 1 10	ÚTILES DE ESCRITORIO, OFICINA Y ENSERES	50.000.000	0	50.000.000	0	50.000.000	0	0
343 10 1 1 10	ÚTILES Y MATERIALES ELÉCTRICOS	10.000.000	0	10.000.000	9.829.000	171.000	0	9.829.000
343 30 1 1 10	ÚTILES Y MATERIALES ELÉCTRICOS	15.800.000	0	15.800.000	4.650.000	11.150.000	4.650.000	0
343 30 88 1 10	ÚTILES Y MATERIALES ELÉCTRICOS	37.108.000	0	37.108.000	4.650.000	37.108.000	4.650.000	0
346 30 1 1 10	REPUESTOS Y ACCESORIOS MENORES	5.000.000	0	5.000.000	0	5.000.000	0	0
350 PRODUCTOS E INSTRUM. QUÍMICOS Y MEDICINALES								
351 10 1 1 10	COMPUESTOS QUÍMICOS	15.000.000	0	15.000.000	0	15.000.000	0	0
351 30 1 1 10	COMPUESTOS QUÍMICOS	2.000.000	0	2.000.000	0	2.000.000	0	0
351 30 88 1 10	COMPUESTOS QUÍMICOS	15.000.000	0	15.000.000	0	15.000.000	0	0



**LISTADO DE EJECUCION PRESUPUESTARIA POR EL OBJETO DEL GASTO
SOBRE MOVIMIENTOS DESDE EL 01/05/2023 AL 31/05/2023**

Nivel de Impresión: '6. OBJETO'

Nivel: 28 hasta: 28 Entidad: 2 hasta: 2 Clase: 1 hasta: 1 Programa: 1 hasta: 1 Proyecto/Actividad: 1 hasta: 1 Objeto: 0 hasta: 999 Fuente: 0 hasta: 99 Org.Financ.: 0 hasta: 999 Dpt.: 0 hasta: 999

Grupo Sub-Grupo Obj. F.F. O.F. País Dpt.	DESCRIPCION	PRESUPUESTO INICIAL	MODIFICACIONES	PRESUPUESTO VIGENTE	OBLIGADO	SALDO PRESUPUESTARIO	PAGADO	OBLIGACIONES PEND.DE PAGO
28 UNIVERSIDADES NACIONALES								
2 UNIVERSIDAD NACIONAL DEL ESTE								
Clase:	1 PROGRAMA CENTRAL	20.507.438.646	- 50.000.000	20.457.438.646	932.769.157	19.524.669.489	609.495.023	323.274.134
Programa:	1 PROGRAMA CENTRAL	20.507.438.646	- 50.000.000	20.457.438.646	932.769.157	19.524.669.489	609.495.023	323.274.134
Actividad:	1 GESTION ADMINISTRATIVA Snlps afec.:	20.507.438.646	- 50.000.000	20.457.438.646	932.769.157	19.524.669.489	609.495.023	323.274.134
BIENES DE CONSUMO E INSUMOS								
350 PRODUCTOS E INSTRUM. QUÍMICOS Y MEDICINALES								
352 30 1 1	10 PRODUCTOS FARMACÉUTICOS Y MEDICINALES	15.000.000	0	15.000.000	3.050.000	11.950.000	3.050.000	0
352	Productos Farmacéuticos Y Medicinales				3.050.000		3.050.000	
353 30 1 1	10 ABONOS Y FERTILIZANTES	4.500.000	0	4.500.000	0	4.500.000	0	0
353	ABONOS Y FERTILIZANTES				0		0	
354 30 1 1	10 INSECTICIDAS, FUMIGANTES Y OTROS	2.000.000	0	2.000.000	0	2.000.000	0	0
354	INSECTICIDAS, FUMIGANTES Y OTROS				0		0	
355 30 1 1	10 TINTAS, PINTURAS Y COLORANTES	2.000.000	0	2.000.000	0	2.000.000	0	0
355	TINTAS, PINTURAS Y COLORANTES				0		0	
360 COMBUSTIBLES Y LUBRICANTES								
361 10 1 1	10 COMBUSTIBLES	73.313.708	0	73.313.708	0	73.313.708	0	0
361	COMBUSTIBLES	48.313.708	0	48.313.708	0	48.313.708	0	0
361 30 88 -1	10 COMBUSTIBLES	25.000.000	0	25.000.000	0	25.000.000	0	0
361	COMBUSTIBLES				0		0	
390 OTROS BIENES DE CONSUMO								
391 30 1 1	10 ARTÍCULOS DE CAUCHO	1.000.000	0	1.000.000	0	1.000.000	0	0
391	ARTÍCULOS DE CAUCHO				0		0	
392 30 88 1	10 CUBIERTAS Y CÁMARAS DE AIRE	10.000.000	- 10.000.000	0	0	0	0	0
392	CUBIERTAS Y CÁMARAS DE AIRE				0		0	
393 30 1 1	10 ESTRUCTURAS METÁLICAS ACABADAS	2.000.000	0	2.000.000	0	2.000.000	0	0
393	ESTRUCTURAS METÁLICAS ACABADAS				0		0	
393 30 88 1	10 ESTRUCTURAS METÁLICAS ACABADAS	10.000.000	- 10.000.000	0	0	0	0	0
393	ESTRUCTURAS METÁLICAS ACABADAS				0		0	
394 10 1 1	10 HERRAMIENTAS MENORES	25.000.000	0	25.000.000	0	25.000.000	0	0
394	HERRAMIENTAS MENORES				0		0	
394 30 1 1	10 HERRAMIENTAS MENORES	2.000.000	0	2.000.000	0	2.000.000	0	0
394	HERRAMIENTAS MENORES				0		0	
394 30 88 1	10 HERRAMIENTAS MENORES	15.000.000	- 15.000.000	0	0	0	0	0
394	HERRAMIENTAS MENORES				0		0	
395 30 1 1	10 MATERIALES PARA SEGURIDAD Y ADIESTRAMIENTO	3.000.000	0	3.000.000	0	3.000.000	0	0
395	MATERIALES PARA SEGURIDAD Y ADIESTRAMIENTO				0		0	
397 30 1 1	10 PRODUCTOS E INSUMOS METÁLICOS	3.000.000	0	3.000.000	0	3.000.000	0	0
397	PRODUCTOS E INSUMOS METÁLICOS				0		0	
398 30 1 1	10 PRODUCTOS E INSUMOS NO METÁLICOS	15.000.000	0	15.000.000	3.350.000	11.650.000	3.350.000	0
398	Productos E Insumos No Metálicos				3.350.000		3.350.000	
399 30 1 1	10 BIENES DE CONSUMO VARIOS	15.000.000	0	15.000.000	1.417.800	13.582.200	1.417.800	0
399	Bienes De Consumo Varios				1.417.800		1.417.800	




**LISTADO DE EJECUCION PRESUPUESTARIA POR EL OBJETO DEL GASTO
SOBRE MOVIMIENTOS DESDE EL 01/05/2023 AL 31/05/2023**

Nivel de Impresión: '6, OBJETO'

Nivel: 28 hasta: 28 Entidad: 2 hasta: 2 Clase: 1 hasta: 1 Programa: 1 hasta: 1 Proyecto/Actividad: 1 hasta: 1 Objeto: 0 hasta: 999 Fuente: 0 hasta: 99 Org.Financ.: 0 hasta: 999 Dpt.: 0 hasta: 999

Grupo Sub-Grupo Obj. F.F. O.F. Paíes Dpt.	DESCRIPCION	PRESUPUESTO INICIAL	MODIFICACIONES	PRESUPUESTO VIGENTE	OBLIGADO	SALDO PRESUPUESTARIO	PAGADO	OBLIGACIONES PEND.DE PAGO
28 UNIVERSIDADES NACIONALES								
2 UNIVERSIDAD NACIONAL DEL ESTE		20.507.438.646	- 50.000.000	20.457.438.646	932.769.157	19.524.669.489	609.495.023	323.274.134
Clase:	1 PROGRAMA CENTRAL	20.507.438.646	- 50.000.000	20.457.438.646	932.769.157	19.524.669.489	609.495.023	323.274.134
Programa:	1 PROGRAMA CENTRAL	20.507.438.646	- 50.000.000	20.457.438.646	932.769.157	19.524.669.489	609.495.023	323.274.134
Actividad:	1 GESTION ADMINISTRATIVA Snlps afec.:	20.507.438.646	- 50.000.000	20.457.438.646	932.769.157	19.524.669.489	609.495.023	323.274.134
BIENES DE CONSUMO E INSUMOS								
390 OTROS BIENES DE CONSUMO								
399 30 88 1	10 BIENES DE CONSUMO VARIOS	15.000.000	- 15.000.000	0	0	0	0	0
390 BIENES DE CONSUMO VARIOS								
500 INVERSION FISICA								
520 CONSTRUCCIONES		5.817.603.368	160.000.000	5.977.603.368	0	5.977.603.368	0	0
520 CONSTRUCCIONES DE OBRAS DE USO INSTITUCIONAL		5.130.265.758	0	5.130.265.758	0	5.130.265.758	0	0
522 10 1 1	10 CONSTRUCCIONES DE OBRAS DE USO INSTITUCIONAL	2.503.480.170	0	2.503.480.170	0	2.503.480.170	0	0
520 CONSTRUCCIONES DE OBRAS DE USO INSTITUCIONAL								
522 30 1 1	10 CONSTRUCCIONES DE OBRAS DE USO INSTITUCIONAL	5.861.681	0	5.861.681	0	5.861.681	0	0
520 CONSTRUCCIONES DE OBRAS DE USO INSTITUCIONAL								
522 30 76 1	10 CONSTRUCCIONES DE OBRAS DE USO INSTITUCIONAL	1.000.000.000	0	1.000.000.000	0	1.000.000.000	0	0
520 CONSTRUCCIONES DE OBRAS DE USO INSTITUCIONAL								
522 30 88 1	10 CONSTRUCCIONES DE OBRAS DE USO INSTITUCIONAL	1.620.923.907	0	1.620.923.907	0	1.620.923.907	0	0
520 CONSTRUCCIONES DE OBRAS DE USO INSTITUCIONAL								
530 ADQUISICIONES DE MAQUINARIAS, EQUIPOS Y HERRAMIENTAS EN GENERAL		255.000.000	55.000.000	310.000.000	0	310.000.000	0	0
537 30 88 1	10 EQUIPOS DE TRANSPORTE	250.000.000	55.000.000	305.000.000	0	305.000.000	0	0
530 EQUIPOS DE TRANSPORTE								
538 30 1 1	10 HERRAMIENTAS, APARATOS E INSTRUMENTOS EN GENERAL	5.000.000	0	5.000.000	0	5.000.000	0	0
530 HERRAMIENTAS, APARATOS E INSTRUMENTOS EN GENERAL								
540 ADQUISICIONES DE EQUIPOS DE OFICINA Y COMPUTACION		432.337.610	105.000.000	537.337.610	0	537.337.610	0	0
541 30 88 1	10 ADQUISICIONES DE MUEBLES Y ENSERES	226.960.562	31.500.000	258.460.562	0	258.460.562	0	0
540 ADQUISICIONES DE MUEBLES Y ENSERES								
543 30 1 1	10 ADQUISICIONES DE EQUIPOS DE COMPUTACION	5.377.048	0	5.377.048	0	5.377.048	0	0
540 ADQUISICIONES DE EQUIPOS DE COMPUTACION								
543 30 88 1	10 ADQUISICIONES DE EQUIPOS DE COMPUTACION	200.000.000	73.500.000	273.500.000	0	273.500.000	0	0
540 ADQUISICIONES DE EQUIPOS DE COMPUTACION								
800 TRANSFERENCIAS		1.767.832.300	0	1.767.832.300	97.378.016	1.670.454.284	129.202.214	- 31.824.198
840 TRANSFERENCIAS CORRIENTES AL SECTOR PRIVADO		1.620.832.300	0	1.620.832.300	97.378.016	1.523.454.284	129.202.214	- 31.824.198
841 10 1 1	10 BECAS	286.800.000	0	286.800.000	44.348.000	242.452.000	5.600.000	38.748.000

SIAF



LISTADO DE EJECUCION PRESUPUESTARIA POR EL OBJETO DEL GASTO
SOBRE MOVIMIENTOS DESDE EL 01/05/2023 AL 31/05/2023

Nivel de Impresión: '6. OBJETO'

Nivel: 28 hasta: 28 Entidad: 2 hasta: 2 Clase: 1 hasta: 1 Programa: 1 hasta: 1 Proyecto/Actividad: 1 hasta: 1 Objeto: 0 hasta: 999 Fuente: 0 hasta: 99 Org.Financ.: 0 hasta: 999 Dpt.: 0 hasta: 999

Grupo Sub-Grupo Obj. F.F. O.F. País Dpt.	DESCRIPCION	PRESUPUESTO INICIAL	MODIFICACIONES	PRESUPUESTO VIGENTE	OBLIGADO	SALDO PRESUPUESTARIO	PAGADO	OBLIGACIONES PEND.DE PAGO
28 UNIVERSIDADES NACIONALES								
2 UNIVERSIDAD NACIONAL DEL ESTE		20.507.438.646	- 50.000.000	20.457.438.646	932.769.157	19.524.669.489	609.495.023	323.274.134
Clase:	1 PROGRAMA CENTRAL	20.507.438.646	- 50.000.000	20.457.438.646	932.769.157	19.524.669.489	609.495.023	323.274.134
Programa:	1 PROGRAMA CENTRAL	20.507.438.646	- 50.000.000	20.457.438.646	932.769.157	19.524.669.489	609.495.023	323.274.134
Actividad:	1 GESTION ADMINISTRATIVA Snlps afec.:	20.507.438.646	- 50.000.000	20.457.438.646	932.769.157	19.524.669.489	609.495.023	323.274.134
OTROS GASTOS								
910 PAGO DE IMPUESTOS, TASAS, GASTOS JUDICIALES Y OTROS								
914	Multas Y Recargos				50.000		50.000	
920	DEVOLUCIÓN DE IMPUESTOS Y OTROS INGRESOS NO TRIBUTARIOS	2.000.000	0	2.000.000	0	2.000.000	0	0
920 30 1 1	10 DEVOLUCIÓN DE IMPUESTOS Y OTROS INGRESOS NO TRIBUTARIOS	2.000.000	0	2.000.000	0	2.000.000	0	0
920	DEVOLUCIÓN DE IMPUESTOS Y OTROS INGRESOS NO TRIBUTARIOS				0		0	
Total General:		20.507.438.646	- 50.000.000	20.457.438.646	932.769.157	19.524.669.489	609.495.023	323.274.134



Maria L...
Margarita Galeano López
Jefa de Contabilidad
Paraguay