


**LISTADO DE EJECUCION PRESUPUESTARIA POR EL OBJETO DEL GASTO
SOBRE MOVIMIENTOS DESDE EL 01/04/2023 AL 30/04/2023**

Nivel de Impresión: '6. OBJETO'

Nivel: 28 hasta: 28 Entidad: 2 hasta: 2 Clase: 1 hasta: 1 Programa: 1 hasta: 1 Proyecto/Actividad: 1 hasta: 1 Objeto: 0 hasta: 999 Fuente: 0 hasta: 99 Org.Financ.: 0 hasta: 999 Dpt.: 0 hasta: 999

Grupo Sub-Grupo Obj. F.F. O.F. Pafs Dpt.	DESCRIPCION	PRESUPUESTO INICIAL	MODIFICACIONES	PRESUPUESTO VIGENTE	OBLIGADO	SALDO PRESUPUESTARIO	PAGADO	OBLIGACIONES PEND.DE PAGO
28 UNIVERSIDADES NACIONALES		20.507.438.646	- 50.000.000	20.457.438.646	838.130.114	19.619.308.532	583.062.123	255.067.991
2 UNIVERSIDAD NACIONAL DEL ESTE		20.507.438.646	- 50.000.000	20.457.438.646	838.130.114	19.619.308.532	583.062.123	255.067.991
Clase: 1 PROGRAMA CENTRAL		20.507.438.646	- 50.000.000	20.457.438.646	838.130.114	19.619.308.532	583.062.123	255.067.991
Programa: 1 PROGRAMA CENTRAL		20.507.438.646	- 50.000.000	20.457.438.646	838.130.114	19.619.308.532	583.062.123	255.067.991
Actividad: 1 GESTION ADMINISTRATIVA Snipls afec.:		20.507.438.646	- 50.000.000	20.457.438.646	838.130.114	19.619.308.532	583.062.123	255.067.991
100 SERVICIOS PERSONALES		9.102.089.580	- 50.000.000	9.052.089.580	579.474.372	8.472.615.208	332.992.518	246.481.854
110 REMUNERACIONES BÁSICAS		4.736.833.322	0	4.736.833.322	351.103.187	4.385.730.135	102.657.930	248.445.257
111 10 1 1 10 SUELDOS		3.574.537.128	0	3.574.537.128	289.408.287	3.285.128.841	72.726.730	216.681.557
111 Sueldos								
112 10 1 1 10 DIETAS		177.290.400	0	177.290.400	289.408.287	9.975.400	167.315.000	22.539.100
112 Dietas								
113 10 1 1 10 GASTOS DE REPRESENTACIÓN		620.634.000	0	620.634.000	9.975.400	51.719.500	568.914.500	7.392.100
113 Gastos De Representación								
114 10 1 1 10 AGUINALDO		364.371.794	0	364.371.794	51.719.500	0	7.392.100	0
114 AGUINALDO								
120 REMUNERACIONES TEMPORALES		55.543.203	0	55.543.203	251.185	55.292.018	251.185	0
123 10 1 1 10 REMUNERACIÓN EXTRAORDINARIA		11.343.203	0	11.343.203	0	11.343.203	0	0
123 REMUNERACIÓN EXTRAORDINARIA								
123 30 1 1 10 REMUNERACIÓN EXTRAORDINARIA		23.200.000	0	23.200.000	0	23.200.000	0	0
123 REMUNERACIÓN EXTRAORDINARIA								
125 30 1 1 10 REMUNERACION ADICIONAL		21.000.000	0	21.000.000	251.185	20.748.815	251.185	0
125 Remuneración Adicional								
130 ASIGNACIONES COMPLEMENTARIAS		1.974.990.910	446.728.600	2.421.719.510	156.120.000	2.265.599.510	156.620.000	- 500.000
131 10 1 1 10 SUBSIDIO FAMILIAR		43.630.000	0	43.630.000	1.330.000	42.300.000	1.330.000	0
131 Subsidio Familiar								
131 30 1 1 10 SUBSIDIO FAMILIAR		6.000.000	0	6.000.000	1.330.000	6.000.000	1.330.000	0
131 SUBSIDIO FAMILIAR								
131 30 88 1 10 SUBSIDIO FAMILIAR		0	100.000.000	100.000.000	0	100.000.000	500.000	- 500.000
131 Subsidio Familiar								
133 10 1 1 10 BONIFICACIONES		804.934.910	206.728.600	1.011.663.510	0	1.011.663.510	500.000	0
133 BONIFICACIONES								
133 30 1 1 10 BONIFICACIONES		223.426.000	0	223.426.000	0	223.426.000	0	0
133 BONIFICACIONES								
133 30 63 1 10 BONIFICACIONES		127.000.000	0	127.000.000	0	127.000.000	0	0
133 BONIFICACIONES								
133 30 88 1 10 BONIFICACIONES		770.000.000	140.000.000	910.000.000	154.790.000	755.210.000	154.790.000	0
133 Bonificaciones								
140 PERSONAL CONTRATADO		2.046.722.145	- 500.328.600	1.546.393.545	154.790.000	1.498.093.545	154.790.000	- 1.463.403
143 10 1 1 10 CONTRATACIÓN OCASIONAL DEL PERSONAL DOCENTE Y DE BLANCO		164.830.000	- 74.830.000	90.000.000	48.300.000	1.498.093.545	49.763.403	- 1.463.403
143 CONTRATACIÓN OCASIONAL DEL PERSONAL DOCENTE Y DE BLANCO								
143 30 1 1 10 CONTRATACIÓN OCASIONAL DEL PERSONAL DOCENTE Y DE BLANCO		279.000.000	- 50.000.000	229.000.000	0	229.000.000	0	0
143 CONTRATACIÓN OCASIONAL DEL PERSONAL DOCENTE Y DE BLANCO								
143 30 88 1 10 CONTRATACIÓN OCASIONAL DEL PERSONAL DOCENTE Y DE BLANCO		256.920.000	- 240.000.000	16.920.000	0	16.920.000	0	0
143 CONTRATACIÓN OCASIONAL DEL PERSONAL DOCENTE Y DE BLANCO								



SIAF


**LISTADO DE EJECUCION PRESUPUESTARIA POR EL OBJETO DEL GASTO
SOBRE MOVIMIENTOS DESDE EL 01/04/2023 AL 30/04/2023**

Nivel de Impresión: '6. OBJETO'

Nivel: 28 hasta: 28 Entidad: 2 hasta: 2 Clase: 1 hasta: 1 Programa: 1 hasta: 1 Proyecto/Actividad: 1 hasta: 1 Objeto: 0 hasta: 999 Fuente: 0 hasta: 99 Org.Financ.: 0 hasta: 999 Dpt.: 0 hasta: 999

Grupo Sub-Grupo Obj. F.F. O.F. País Dpt.	DESCRIPCION	PRESUPUESTO INICIAL	MODIFICACIONES	PRESUPUESTO VIGENTE	OBLIGADO	SALDO PRESUPUESTARIO	PAGADO	OBLIGACIONES PEND.DE PAGO
28 UNIVERSIDADES NACIONALES								
2 UNIVERSIDAD NACIONAL DEL ESTE								
Clase:	1 PROGRAMA CENTRAL	20.507.438.646	- 50.000.000	20.457.438.646	838.130.114	19.619.308.532	583.062.123	255.067.991
Programa:	1 PROGRAMA CENTRAL	20.507.438.646	- 50.000.000	20.457.438.646	838.130.114	19.619.308.532	583.062.123	255.067.991
Actividad:	1 GESTION ADMINISTRATIVA Snlps afec.:	20.507.438.646	- 50.000.000	20.457.438.646	838.130.114	19.619.308.532	583.062.123	255.067.991
SERVICIOS PERSONALES								
140 PERSONAL CONTRATADO								
140	CONTRATACIÓN OCASIONAL DEL PERSONAL DOCENTE Y DE BLANCO				0		0	
144 10 1 1 10	JORNALES	519.700.000	- 64.700.000	455.000.000	32.400.000	422.600.000	31.823.403	576.597
144 30 1 1 10	Jornales	113.277.000	0	113.277.000	32.400.000	113.277.000	31.823.403	0
144 140	JORNALES				0		0	
145 10 1 1 10	HONORARIOS PROFESIONALES	204.898.600	- 70.798.600	134.100.000	7.700.000	126.400.000	9.870.000	2.170.000
145 145	Honorarios Profesionales				7.700.000		9.870.000	
145 30 1 1 10	HONORARIOS PROFESIONALES	214.982.320	0	214.982.320	8.200.000	206.782.320	8.070.000	130.000
145 145	Honorarios Profesionales				8.200.000		8.070.000	
145 30 88 1 10	HONORARIOS PROFESIONALES	135.200.000	0	135.200.000	0	135.200.000	0	0
148 30 1 1 10	HONORARIOS PROFESIONALES				0		0	
148 30 1 1 10	CONTRATACIÓN DE PERS. DOC. E INSTRUC. P/CURSOS ESPEC., POR UNID. TIEMPO Y HS CAT	157.914.225	0	157.914.225	0	157.914.225	0	0
140	CONTRATACIÓN DE PERS. DOC. E INSTRUC. P/CURSOS ESPEC., POR UNID. TIEMPO Y HS CAT				0		0	
190 OTROS GASTOS DEL PERSONAL								
191 10 1 1 10	SUBSIDIO PARA LA SALUD	288.000.000	3.600.000	291.600.000	23.700.000	267.900.000	23.700.000	0
191	Subsidio Para La Salud	288.000.000	3.600.000	291.600.000	23.700.000	267.900.000	23.700.000	0
200	SERVICIOS NO PERSONALES	3.021.450.704	- 213.800.000	2.807.650.704	146.403.294	2.661.247.410	122.103.831	24.299.463
210 SERVICIOS BÁSICOS								
211 10 1 1 10	ENERGÍA ELECTRICA	1.052.647.480	0	1.052.647.480	43.377.000	1.009.270.480	38.510.400	4.866.600
211 211	Energía Eléctrica	415.301.713	0	415.301.713	19.196.000	396.105.713	14.324.000	4.872.000
211 30 88 1 10	ENERGÍA ELECTRICA	200.000.000	0	200.000.000	0	200.000.000	0	0
210	ENERGÍA ELECTRICA				0		0	
214 10 1 1 10	TELÉFONOS, TELEFAX Y OTROS SERVICIOS DE TELECOMUNICACIONES	326.044.367	0	326.044.367	24.181.000	301.863.367	24.186.400	5.400
214	Teléfonos, Telefax, Y Otros Servicios Comunicacionales				24.181.000		24.186.400	
214 30 88 1 10	TELÉFONOS, TELEFAX Y OTROS SERVICIOS DE TELECOMUNICACIONES	111.301.400	0	111.301.400	0	111.301.400	0	0
210	TELÉFONOS, TELEFAX Y OTROS SERVICIOS DE TELECOMUNICACIONES				0		0	
220 TRANSPORTE Y ALMACENAJE								
221 30 1 1 10	TRANSPORTE	32.000.000	0	32.000.000	290.000	31.710.000	290.000	0
221	Transporte	12.000.000	0	12.000.000	290.000	11.710.000	290.000	0
221 30 88 1 10	TRANSPORTE	20.000.000	0	20.000.000	290.000	20.000.000	290.000	0
220	TRANSPORTE				0		0	
230 PASAJES Y VIÁTICOS								
231 10 1 1 10	PASAJES	448.267.979	- 25.000.000	423.267.979	38.046.294	385.221.685	38.613.431	567.137
231	PASAJES	12.977.868	0	12.977.868	4.500.000	8.477.868	4.500.000	0

SIAF




**LISTADO DE EJECUCION PRESUPUESTARIA POR EL OBJETO DEL GASTO
SOBRE MOVIMIENTOS DESDE EL 01/04/2023 AL 30/04/2023**

Nivel de Impresión: '6. OBJETO'

Nivel: 28 hasta: 28 Entidad: 2 hasta: 2 Clase: 1 hasta: 1 Programa: 1 hasta: 1 Proyecto/Actividad: 1 hasta: 1 Objeto: 0 hasta: 999 Fuente: 0 hasta: 99 Org.Financ.: 0 hasta: 999 Dpt.: 0 hasta: 999

Grupo Sub-Grupo Obj. F.F. O.F. Pafs Dpt.	DESCRIPCION	PRESUPUESTO INICIAL	MODIFICACIONES	PRESUPUESTO VIGENTE	OBLIGADO	SALDO PRESUPUESTARIO	PAGADO	OBLIGACIONES PEND.DE PAGO
28 UNIVERSIDADES NACIONALES								
2 UNIVERSIDAD NACIONAL DEL ESTE								
Clase:	1 PROGRAMA CENTRAL	20.507.438.646	- 50.000.000	20.457.438.646	838.130.114	19.619.308.532	583.062.123	255.067.991
Programa:	1 PROGRAMA CENTRAL	20.507.438.646	- 50.000.000	20.457.438.646	838.130.114	19.619.308.532	583.062.123	255.067.991
Actividad:	1 GESTION ADMINISTRATIVA Snlips afec.:	20.507.438.646	- 50.000.000	20.457.438.646	838.130.114	19.619.308.532	583.062.123	255.067.991
SERVICIOS NO PERSONALES								
230 PASAJES Y VIÁTICOS								
231	Pasajes							
231 30 1 1 10	PASAJES	80.000.000	0	80.000.000	4.500.000	57.400.000	4.500.000	18.264.438
231 30 1 1 10	PASAJES				22.600.000		4.335.562	
232 10 1 1 10	VIÁTICOS Y MOVILIDAD	131.158.846	0	131.158.846	22.600.000	120.850.131	4.335.562	18.831.575
232 30 1 1 10	VIÁTICOS Y MOVILIDAD				10.308.715		29.140.290	
232 30 1 1 10	VIÁTICOS Y MOVILIDAD	52.333.247	50.000.000	102.333.247	10.308.715	101.695.668	29.140.290	0
232 30 63 1 10	VIÁTICOS Y MOVILIDAD	50.000.000	0	50.000.000	637.579		637.579	
232 30 88 1 10	VIÁTICOS Y MOVILIDAD				0	50.000.000	0	0
232 30 88 1 10	VIÁTICOS Y MOVILIDAD	121.798.018	- 75.000.000	46.798.018	0	46.798.018	0	0
230	VIÁTICOS Y MOVILIDAD				0		0	0
240	GASTOS POR SERVICIOS DE ASEO, MANTENIMIENTO Y REPARACIONES	830.250.484	- 79.000.000	751.250.484	11.350.000	739.900.484	1.350.000	10.000.000
242 10 1 1 10	MANTENIMIENTO Y REPARACIONES MENORES DE EDIFICIOS Y LOCALES	404.948.877	0	404.948.877	0	404.948.877	0	0
240	MANTENIMIENTO Y REPARACIONES MENORES DE EDIFICIOS Y LOCALES				0		0	
242 30 1 1 10	MANTENIMIENTO Y REPARACIONES MENORES DE EDIFICIOS Y LOCALES	20.000.000	- 10.000.000	10.000.000	1.350.000	8.650.000	1.350.000	0
242	Mantenimiento Y Rep. Menores De Edificios Y Locales				1.350.000		1.350.000	
242 30 88 1 10	MANTENIMIENTO Y REPARACIONES MENORES DE EDIFICIOS Y LOCALES	10.000.000	0	10.000.000	0	10.000.000	0	0
240	MANTENIMIENTO Y REPARACIONES MENORES DE EDIFICIOS Y LOCALES				0		0	
243 10 1 1 10	MANTENIMIENTO Y REPARACIONES MENORES DE MAQUINARIAS, EQUIPOS Y MUEBLES DE OFIC.	122.022.132	- 69.000.000	53.022.132	0	53.022.132	0	0
240	MANTENIMIENTO Y REPARACIONES MENORES DE MAQUINARIAS, EQUIPOS Y MUEBLES DE OFIC.				0		0	
243 30 1 1 10	MANTENIMIENTO Y REPARACIONES MENORES DE MAQUINARIAS, EQUIPOS Y MUEBLES DE OFIC.	10.000.000	0	10.000.000	0	10.000.000	0	0
240	MANTENIMIENTO Y REPARACIONES MENORES DE MAQUINARIAS, EQUIPOS Y MUEBLES DE OFIC.				0		0	
243 30 88 1 10	MANTENIMIENTO Y REPARACIONES MENORES DE MAQUINARIAS, EQUIPOS Y MUEBLES DE OFIC.	5.000.000	0	5.000.000	0	5.000.000	0	0
240	MANTENIMIENTO Y REPARACIONES MENORES DE MAQUINARIAS, EQUIPOS Y MUEBLES DE OFIC.				0		0	
244 10 1 1 10	MANTENIMIENTO Y REPARACIONES MENORES DE EQUIPOS DE TRANSPORTE	72.000.000	0	72.000.000	0	72.000.000	0	0
240	MANTENIMIENTO Y REPARACIONES				0		0	

SIAF



**LISTADO DE EJECUCION PRESUPUESTARIA POR EL OBJETO DEL GASTO
SOBRE MOVIMIENTOS DESDE EL 01/04/2023 AL 30/04/2023**

Nivel de Impresión: '6. OBJETO'

Nivel: 28 hasta: 28 Entidad: 2 hasta: 2 Clase: 1 hasta: 1 Programa: 1 hasta: 1 Proyecto/Actividad: 1 hasta: 1 Objeto: 0 hasta: 999 Fuente: 0 hasta: 99 Org.Financ.: 0 hasta: 999 Dpt: 0 hasta: 999

Grupo Sub-Grupo Obj. F.F. O.F. País Dpt.	DESCRIPCION	PRESUPUESTO INICIAL	MODIFICACIONES	PRESUPUESTO VIGENTE	OBLIGADO	SALDO PRESUPUESTARIO	PAGADO	OBLIGACIONES PEND.DE PAGO
28 UNIVERSIDADES NACIONALES								
2 UNIVERSIDAD NACIONAL DEL ESTE								
Clase:	1 PROGRAMA CENTRAL	20.507.438.646	- 50.000.000	20.457.438.646	838.130.114	19.619.308.532	583.062.123	255.067.991
Programa:	1 PROGRAMA CENTRAL	20.507.438.646	- 50.000.000	20.457.438.646	838.130.114	19.619.308.532	583.062.123	255.067.991
Actividad:	1 GESTION ADMINISTRATIVA Snlps afec.:	20.507.438.646	- 50.000.000	20.457.438.646	838.130.114	19.619.308.532	583.062.123	255.067.991
SERVICIOS NO PERSONALES								
240 GASTOS POR SERVICIOS DE ASEO, MANTENIMIENTO Y REPARACIONES								
MENORES DE EQUIPOS DE TRANSPORTE								
244 30 1 1	10 MANTENIMIENTO Y REPARACIONES MENORES DE EQUIPOS DE TRANSPORTE	30.000.000	0	30.000.000	0	30.000.000	0	0
240	MANTENIMIENTO Y REPARACIONES MENORES DE EQUIPOS DE TRANSPORTE				0		0	
244 30 88 1	10 MANTENIMIENTO Y REPARACIONES MENORES DE EQUIPOS DE TRANSPORTE	30.000.000	0	30.000.000	0	30.000.000	0	0
240	MANTENIMIENTO Y REPARACIONES MENORES DE EQUIPOS DE TRANSPORTE				0		0	
245 30 1 1	10 SERVICIOS DE LIMPIEZA, ASEO Y FUMIGACION	2.200.000	0	2.200.000	0	2.200.000	0	0
240	SERVICIOS DE LIMPIEZA, ASEO Y FUMIGACION				0		0	
246 10 1 1	10 MANTENIMIENTO Y REPARACIONES MENORES DE INSTALACIONES	90.000.000	0	90.000.000	10.000.000	80.000.000	0	10.000.000
246	Mantenimiento Y Reparaciones Menores De Instalaciones				10.000.000		0	
246 30 1 1	10 MANTENIMIENTO Y REPARACIONES MENORES DE INSTALACIONES	20.000.000	0	20.000.000	0	20.000.000	0	0
240	MANTENIMIENTO Y REPARACIONES MENORES DE INSTALACIONES				0		0	
246 30 88 1	10 MANTENIMIENTO Y REPARACIONES MENORES DE INSTALACIONES	14.079.475	0	14.079.475	0	14.079.475	0	0
240	MANTENIMIENTO Y REPARACIONES MENORES DE INSTALACIONES				0		0	
250 ALQUILERES Y DERECHOS								
251 30 88 1	10 ALQUILER DE EDIFICIOS Y LOCALES	49.458.319	0	49.458.319	0	49.458.319	0	0
250	ALQUILER DE EDIFICIOS Y LOCALES	49.458.319	0	49.458.319	0	49.458.319	0	0
260 SERVICIOS TÉCNICOS Y PROFESIONALES								
261 30 1 1	10 DE INFORMATICA Y SISTEMAS COMPUTARIZADOS	5.000.000	0	5.000.000	1.640.000	3.360.000	1.640.000	0
261	De Informática Y Sistemas Computarizados				1.640.000		1.640.000	
262 10 1 1	10 IMPRENTA, PUBLICACIONES Y REPRODUCCIONES	123.404.329	0	123.404.329	0	123.404.329	0	0
260	IMPRENTA, PUBLICACIONES Y REPRODUCCIONES				0		0	
263 30 1 1	10 SERVICIOS BANCARIOS	5.000.000	0	5.000.000	0	5.000.000	0	0
260	SERVICIOS BANCARIOS				0		0	
263 30 88 1	10 SERVICIOS BANCARIOS	5.000.000	0	5.000.000	0	5.000.000	0	0
260	SERVICIOS BANCARIOS				0		0	
264 10 1 1	10 PRIMAS Y GASTOS DE SEGUROS	39.800.000	- 14.800.000	25.000.000	0	25.000.000	0	0

SIAF



**LISTADO DE EJECUCION PRESUPUESTARIA POR EL OBJETO DEL GASTO
SOBRE MOVIMIENTOS DESDE EL 01/04/2023 AL 30/04/2023**

Nivel de Impresión: '6. OBJETO'

Nivel: 28 hasta: 28 Entidad: 2 hasta: 2 Clase: 1 hasta: 1 Programa: 1 hasta: 1 Proyecto/Actividad: 1 hasta: 1 Objeto: 0 hasta: 999 Fuente: 0 hasta: 99 Org.Financ.: 0 hasta: 999 Dpt.: 0 hasta: 999

Grupo Sub-Grupo Obj. F.F. O.F. Pafs Dpt.	DESCRIPCION	PRESUPUESTO INICIAL	MODIFICACIONES	PRESUPUESTO VIGENTE	OBLIGADO	SALDO PRESUPUESTARIO	PAGADO	OBLIGACIONES PEND.DE PAGO
28 UNIVERSIDADES NACIONALES								
2 UNIVERSIDAD NACIONAL DEL ESTE								
Clase:	1 PROGRAMA CENTRAL	20.507.438.646	- 50.000.000	20.457.438.646	838.130.114	19.619.308.532	583.062.123	255.067.991
Programa:	1 PROGRAMA CENTRAL	20.507.438.646	- 50.000.000	20.457.438.646	838.130.114	19.619.308.532	583.062.123	255.067.991
Actividad:	1 GESTION ADMINISTRATIVA Snlps afec.:	20.507.438.646	- 50.000.000	20.457.438.646	838.130.114	19.619.308.532	583.062.123	255.067.991
SERVICIOS NO PERSONALES								
260 SERVICIOS TÉCNICOS Y PROFESIONALES								
260	PRIMAS Y GASTOS DE SEGUROS				0		0	
265 10 1 1	10 PUBLICIDAD Y PROPAGANDA	40.826.013	0	40.826.013	0	40.826.013	0	0
260	PUBLICIDAD Y PROPAGANDA				0		0	
265 30 1 1	10 PUBLICIDAD Y PROPAGANDA	30.000.000	- 15.000.000	15.000.000	1.650.000	13.350.000	1.650.000	0
265	Publicidad Y Propaganda				1.650.000		1.650.000	
265 30 88 1	10 PUBLICIDAD Y PROPAGANDA	20.000.000	- 20.000.000	0	0	0	0	0
260	PUBLICIDAD Y PROPAGANDA				0		0	
266 30 88 1	10 CONSULTORIAS, ASESORIAS E INVESTIGACIONES	0	60.000.000	60.000.000	0	60.000.000	0	0
260	CONSULTORIAS, ASESORIAS E INVESTIGACIONES				0		0	
268 30 1 1	10 SERVICIOS DE COMUNICACIONES	20.000.000	- 15.000.000	5.000.000	0	5.000.000	0	0
260	SERVICIOS DE COMUNICACIONES				0		0	
268 30 88 1	10 SERVICIOS DE COMUNICACIONES	20.000.000	0	20.000.000	0	20.000.000	0	0
260	SERVICIOS DE COMUNICACIONES				0		0	
269 30 1 1	10 SERVICIOS TECNICOSY PROFESIONALES VARIOS	19.733.800	- 12.000.000	7.733.800	0	7.733.800	0	0
260	SERVICIOS TECNICOSY PROFESIONALES VARIOS				0		0	
280 OTROS SERVICIOS EN GENERAL								
281 30 1 1	10 SERVICIOS DE CEREMONIAL	50.000.000	- 8.000.000	42.000.000	5.050.000	36.950.000	5.050.000	0
281	Servicios De Ceremonial				5.050.000		5.050.000	
281 30 88 1	10 SERVICIOS DE CEREMONIAL	80.062.300	- 55.000.000	25.062.300	0	25.062.300	0	0
280	SERVICIOS DE CEREMONIAL				0		0	
284 30 1 1	10 SERVICIOS DE CATERING	5.000.000	- 5.000.000	0	0	0	0	0
280	SERVICIOS DE CATERING				0		0	
284 30 88 1	10 SERVICIOS DE CATERING	25.000.000	- 25.000.000	0	0	0	0	0
280	SERVICIOS DE CATERING				0		0	
290 SERVICIOS DE CAPACITACIÓN Y ADIESTRAMIENTO								
291 10 1 1	10 CAPACITACIÓN DEL PERSONAL DEL ESTADO	55.000.000	0	55.000.000	10.000.000	45.000.000	0	10.000.000
291	Capacitación Del Personal Del Estado				10.000.000		0	
291 30 1 1	10 CAPACITACIÓN DEL PERSONAL DEL ESTADO	65.000.000	0	65.000.000	35.000.000	30.000.000	35.000.000	0
291	Capacitación Del Personal Del Estado				35.000.000		35.000.000	
300 BIENES DE CONSUMO E INSUMOS								
310	PRODUCTOS ALIMENTICIOS	30.000.000	0	30.000.000	450.000	29.550.000	450.000	0
311 30 1 1	10 ALIMENTOS PARA PERSONAS	30.000.000	0	30.000.000	450.000	29.550.000	450.000	0
311	Alimentos Para Personas				450.000		450.000	
330 PRODUCTOS DE PAPEL, CARTÓN E IMPRESOS								
331 10 1 1	10 PAPEL DE ESCRITORIO Y CARTÓN	7.500.000	0	7.500.000	0	7.500.000	7.473.641	- 7.473.641

SIAF



**LISTADO DE EJECUCION PRESUPUESTARIA POR EL OBJETO DEL GASTO
SOBRE MOVIMIENTOS DESDE EL 01/04/2023 AL 30/04/2023**

Nivel de Impresión: '6. OBJETO'

Nivel: 28 hasta: 28 Entidad: 2 hasta: 2 Clase: 1 hasta: 1 Programa: 1 hasta: 1 Proyecto/Actividad: 1 hasta: 1 Objeto: 0 hasta: 999 Fuente: 0 hasta: 99 Org.Financ.: 0 hasta: 999 Dpt.: 0 hasta: 999

Grupo Sub-Grupo Obj. F.F. O.F. País Dpt.	DESCRIPCION	PRESUPUESTO INICIAL	MODIFICACIONES	PRESUPUESTO VIGENTE	OBLIGADO	SALDO PRESUPUESTARIO	PAGADO	OBLIGACIONES PEND.DE PAGO
28 UNIVERSIDADES NACIONALES								
2 UNIVERSIDAD NACIONAL DEL ESTE								
Clase:	1 PROGRAMA CENTRAL	20.507.438.646	- 50.000.000	20.457.438.646	838.130.114	19.619.308.532	583.062.123	255.067.991
Programa:	1 PROGRAMA CENTRAL	20.507.438.646	- 50.000.000	20.457.438.646	838.130.114	19.619.308.532	583.062.123	255.067.991
Actividad:	1 GESTION ADMINISTRATIVA Snlps afec.:	20.507.438.646	- 50.000.000	20.457.438.646	838.130.114	19.619.308.532	583.062.123	255.067.991
BIENES DE CONSUMO E INSUMOS								
330 PRODUCTOS DE PAPEL, CARTÓN E IMPRESOS								
331	Papel De Escritorio Y Cartón				0		7.473.641	
331 30 88 1	10 PAPEL DE ESCRITORIO Y CARTÓN	10.000.000	0	10.000.000	0	10.000.000	0	0
330	PAPEL DE ESCRITORIO Y CARTÓN				0		0	
333 10 1 1	10 PRODUCTOS DE ARTES GRAFICAS	24.963.999	83.800.000	108.763.999	0	108.763.999	0	0
330	PRODUCTOS DE ARTES GRAFICAS				0		0	
333 30 88 1	10 PRODUCTOS DE ARTES GRAFICAS	0	5.000.000	5.000.000	0	5.000.000	0	0
330	PRODUCTOS DE ARTES GRAFICAS				0		0	
334 30 1 1	10 PRODUCTOS DE PAPEL Y CARTON	655.050	0	655.050	0	655.050	0	0
330	PRODUCTOS DE PAPEL Y CARTON				0		0	
334 30 63 1	10 PRODUCTOS DE PAPEL Y CARTON	2.000.000	0	2.000.000	0	2.000.000	0	0
330	PRODUCTOS DE PAPEL Y CARTON				0		0	
334 30 88 1	10 PRODUCTOS DE PAPEL Y CARTON	214.950	0	214.950	0	214.950	0	0
330	PRODUCTOS DE PAPEL Y CARTON				0		0	
340 BIENES DE CONSUMO DE OFICINAS E INSUMOS								
341 10 1 1	10 ELEMENTOS DE LIMPIEZA	374.668.860	0	374.668.860	6.117.250	368.551.610	4.984.250	1.133.000
341	Elementos De Limpieza	25.000.000	0	25.000.000	2.763.000	22.237.000	1.630.000	1.133.000
342 10 1 1	10 ÚTILES DE ESCRITORIO, OFICINA Y ENSERES	90.200.000	0	90.200.000	2.763.000	87.437.000	1.630.000	0
340	ÚTILES DE ESCRITORIO, OFICINA Y ENSERES				0		0	
342 30 1 1	10 ÚTILES DE ESCRITORIO, OFICINA Y ENSERES	10.000.000	0	10.000.000	1.770.000	8.230.000	1.770.000	0
342	Útiles De Escritorio, Oficina Y Enseñanzas				1.770.000		1.770.000	
342 30 63 1	10 ÚTILES DE ESCRITORIO, OFICINA Y ENSERES	131.560.860	0	131.560.860	0	131.560.860	0	0
340	ÚTILES DE ESCRITORIO, OFICINA Y ENSERES				0		0	
342 30 88 1	10 ÚTILES DE ESCRITORIO, OFICINA Y ENSERES	50.000.000	0	50.000.000	0	50.000.000	0	0
340	ÚTILES DE ESCRITORIO, OFICINA Y ENSERES				0		0	
343 10 1 1	10 ÚTILES Y MATERIALES ELÉCTRICOS	10.000.000	0	10.000.000	0	10.000.000	0	0
340	ÚTILES Y MATERIALES ELÉCTRICOS				0		0	
343 30 1 1	10 ÚTILES Y MATERIALES ELÉCTRICOS	15.800.000	0	15.800.000	0	15.800.000	0	0
340	ÚTILES Y MATERIALES ELÉCTRICOS				0		0	
343 30 88 1	10 ÚTILES Y MATERIALES ELÉCTRICOS	37.108.000	0	37.108.000	0	37.108.000	0	0
340	ÚTILES Y MATERIALES ELÉCTRICOS				0		0	
346 30 1 1	10 REPUESTOS Y ACCESORIOS MENORES	5.000.000	0	5.000.000	1.584.250	3.415.750	1.584.250	0
346	Repuestos Y Accesorios Menores				1.584.250		1.584.250	
350 PRODUCTOS E INSTRUM. QUÍMICOS Y MEDICINALES								
351 10 1 1	10 COMPUESTOS QUÍMICOS	55.500.000	0	55.500.000	1.600.000	53.900.000	1.600.000	0
350	COMPUESTOS QUÍMICOS	15.000.000	0	15.000.000	0	15.000.000	0	0
350	COMPUESTOS QUÍMICOS				0		0	

SIAF




**LISTADO DE EJECUCION PRESUPUESTARIA POR EL OBJETO DEL GASTO
SOBRE MOVIMIENTOS DESDE EL 01/04/2023 AL 30/04/2023**

Nivel de Impresión: '6. OBJETO'

Nivel: 28 hasta: 28 Entidad: 2 hasta: 2 Clase: 1 hasta: 1 Programa: 1 hasta: 1 Proyecto/Actividad: 1 hasta: 1 Objeto: 0 hasta: 999 Fuente: 0 hasta: 99 Org.Financ.: 0 hasta: 999 Dpt.: 0 hasta: 999

Grupo Sub-Grupo Obj. F.F. O.F. País Dpt.	DESCRIPCION	PRESUPUESTO INICIAL	MODIFICACIONES	PRESUPUESTO VIGENTE	OBLIGADO	SALDO PRESUPUESTARIO	PAGADO	OBLIGACIONES PEND.DE PAGO
28 UNIVERSIDADES NACIONALES								
2 UNIVERSIDAD NACIONAL DEL ESTE								
Clase:	1 PROGRAMA CENTRAL	20.507.438.646	- 50.000.000	20.457.438.646	838.130.114	19.619.308.532	583.062.123	255.067.991
Programa:	1 PROGRAMA CENTRAL	20.507.438.646	- 50.000.000	20.457.438.646	838.130.114	19.619.308.532	583.062.123	255.067.991
Actividad:	1 GESTION ADMINISTRATIVA Snlps afec.:	20.507.438.646	- 50.000.000	20.457.438.646	838.130.114	19.619.308.532	583.062.123	255.067.991
BIENES DE CONSUMO E INSUMOS								
350 PRODUCTOS E INSTRUM. QUÍMICOS Y MEDICINALES								
351 30 1 1	10 COMPUESTOS QUÍMICOS	2.000.000	0	2.000.000	0	2.000.000	0	0
350 COMPUESTOS QUÍMICOS								
351 30 88 1	10 COMPUESTOS QUÍMICOS	15.000.000	0	15.000.000	0	15.000.000	0	0
350 COMPUESTOS QUÍMICOS								
352 30 1 1	10 PRODUCTOS FARMACÉUTICOS Y MEDICINALES	15.000.000	0	15.000.000	1.600.000	13.400.000	1.600.000	0
352 Productos Farmacéuticos Y Medicinales								
353 30 1 1	10 ABONOS Y FERTILIZANTES	4.500.000	0	4.500.000	0	4.500.000	0	0
350 ABONOS Y FERTILIZANTES								
354 30 1 1	10 INSECTICIDAS, FUMIGANTES Y OTROS	2.000.000	0	2.000.000	0	2.000.000	0	0
350 INSECTICIDAS, FUMIGANTES Y OTROS								
355 30 1 1	10 TINTAS, PINTURAS Y COLORANTES	2.000.000	0	2.000.000	0	2.000.000	0	0
350 TINTAS, PINTURAS Y COLORANTES								
360 COMBUSTIBLES Y LUBRICANTES								
361 10 1 1	10 COMBUSTIBLES	48.313.708	0	48.313.708	0	48.313.708	0	0
360 COMBUSTIBLES								
361 30 88 1	10 COMBUSTIBLES	25.000.000	0	25.000.000	0	25.000.000	0	0
360 COMBUSTIBLES								
390 OTROS BIENES DE CONSUMO								
391 30 1 1	10 ARTÍCULOS DE CAUCHO	1.000.000	0	1.000.000	50.000	950.000	50.000	0
391 Artículos De Caucho								
392 30 88 1	10 CUBIERTAS Y CÁMARAS DE AIRE	10.000.000	- 10.000.000	0	0	0	0	0
390 CUBIERTAS Y CÁMARAS DE AIRE								
393 30 1 1	10 ESTRUCTURAS METÁLICAS ACABADAS	2.000.000	0	2.000.000	0	2.000.000	0	0
390 ESTRUCTURAS METÁLICAS ACABADAS								
393 30 88 1	10 ESTRUCTURAS METÁLICAS ACABADAS	10.000.000	- 10.000.000	0	0	0	0	0
390 ESTRUCTURAS METÁLICAS ACABADAS								
394 10 1 1	10 HERRAMIENTAS MENORES	25.000.000	0	25.000.000	0	25.000.000	0	0
390 HERRAMIENTAS MENORES								
394 30 1 1	10 HERRAMIENTAS MENORES	2.000.000	0	2.000.000	0	2.000.000	0	0
390 HERRAMIENTAS MENORES								
394 30 88 1	10 HERRAMIENTAS MENORES	15.000.000	- 15.000.000	0	0	0	0	0
390 HERRAMIENTAS MENORES								
395 30 1 1	10 MATERIALES PARA SEGURIDAD Y ADIESTRAMIENTO	3.000.000	0	3.000.000	0	3.000.000	0	0
390 MATERIALES PARA SEGURIDAD Y ADIESTRAMIENTO								
397 30 1 1	10 PRODUCTOS E INSUMOS METÁLICOS	3.000.000	0	3.000.000	0	3.000.000	0	0
390 PRODUCTOS E INSUMOS METÁLICOS								
398 30 1 1	10 PRODUCTOS E INSUMOS NO METÁLICOS	15.000.000	0	15.000.000	1.500.000	13.500.000	1.500.000	0



SIAF

**LISTADO DE EJECUCION PRESUPUESTARIA POR EL OBJETO DEL GASTO
SOBRE MOVIMIENTOS DESDE EL 01/04/2023 AL 30/04/2023**

Nivel de Impresión: '6. OBJETO'

Nivel: 28 hasta: 28 Entidad: 2 hasta: 2 Clase: 1 hasta: 1 Programa: 1 hasta: 1 Proyecto/Actividad: 1 hasta: 1 Objeto: 0 hasta: 999 Fuente: 0 hasta: 99 Org.Financ.: 0 hasta: 999 Dpt.: 0 hasta: 999

Grupo Sub-Grupo Obj. F.F. O.F. País Dpt.	DESCRIPCION	PRESUPUESTO INICIAL	MODIFICACIONES	PRESUPUESTO VIGENTE	OBLIGADO	SALDO PRESUPUESTARIO	PAGADO	OBLIGACIONES PEND.DE PAGO
28 UNIVERSIDADES NACIONALES								
2 UNIVERSIDAD NACIONAL DEL ESTE								
Clase:	1 PROGRAMA CENTRAL	20.507.438.646	- 50.000.000	20.457.438.646	838.130.114	19.619.308.532	583.062.123	255.067.991
Programa:	1 PROGRAMA CENTRAL	20.507.438.646	- 50.000.000	20.457.438.646	838.130.114	19.619.308.532	583.062.123	255.067.991
Actividad:	1 GESTION ADMINISTRATIVA Snips afec.:	20.507.438.646	- 50.000.000	20.457.438.646	838.130.114	19.619.308.532	583.062.123	255.067.991
BIENES DE CONSUMO E INSUMOS								
390 OTROS BIENES DE CONSUMO								
398	Productos E Insumos No Metálicos				1.500.000		1.500.000	
399 30 1 1	10 BIENES DE CONSUMO VARIOS	15.000.000	0	15.000.000	695.000	14.305.000	695.000	0
399 30 88 1	10 BIENES DE CONSUMO VARIOS	15.000.000	- 15.000.000	0	695.000	0	695.000	0
399 30 88 1	10 BIENES DE CONSUMO VARIOS	15.000.000	- 15.000.000	0	0	0	0	0
399 30 88 1	10 BIENES DE CONSUMO VARIOS	15.000.000	- 15.000.000	0	0	0	0	0
500	INVERSION FISICA	5.817.603.368	160.000.000	5.977.603.368	0	5.977.603.368	0	0
520 CONSTRUCCIONES								
522 10 1 1	10 CONSTRUCCIONES DE OBRAS DE USO INSTITUCIONAL	2.503.480.170	0	2.503.480.170	0	2.503.480.170	0	0
522 30 1 1	10 CONSTRUCCIONES DE OBRAS DE USO INSTITUCIONAL	5.861.681	0	5.861.681	0	5.861.681	0	0
522 30 76 1	10 CONSTRUCCIONES DE OBRAS DE USO INSTITUCIONAL	1.000.000.000	0	1.000.000.000	0	1.000.000.000	0	0
522 30 88 1	10 CONSTRUCCIONES DE OBRAS DE USO INSTITUCIONAL	1.620.923.907	0	1.620.923.907	0	1.620.923.907	0	0
530	ADQUISICIONES DE MAQUINARIAS, EQUIPOS Y HERRAMIENTAS EN GENERAL	255.000.000	55.000.000	310.000.000	0	310.000.000	0	0
537 30 88 1	10 EQUIPOS DE TRANSPORTE	250.000.000	55.000.000	305.000.000	0	305.000.000	0	0
538 30 1 1	10 HERRAMIENTAS, APARATOS E INSTRUMENTOS EN GENERAL	5.000.000	0	5.000.000	0	5.000.000	0	0
538 30 1 1	10 HERRAMIENTAS, APARATOS E INSTRUMENTOS EN GENERAL	5.000.000	0	5.000.000	0	5.000.000	0	0
540	ADQUISICIONES DE EQUIPOS DE OFICINA Y COMPUTACION	432.337.610	105.000.000	537.337.610	0	537.337.610	0	0
541 30 88 1	10 ADQUISICIONES DE MUEBLES Y ENSERES	226.960.562	31.500.000	258.460.562	0	258.460.562	0	0
543 30 1 1	10 ADQUISICIONES DE EQUIPOS DE COMPUTACION	5.377.048	0	5.377.048	0	5.377.048	0	0
543 30 88 1	10 ADQUISICIONES DE EQUIPOS DE COMPUTACION	200.000.000	73.500.000	273.500.000	0	273.500.000	0	0
800	TRANSFERENCIAS	1.767.832.300	0	1.767.832.300	95.947.198	1.671.885.102	105.319.883	- 9.372.685

SIAF




**LISTADO DE EJECUCION PRESUPUESTARIA POR EL OBJETO DEL GASTO
SOBRE MOVIMIENTOS DESDE EL 01/04/2023 AL 30/04/2023**

Nivel de Impresión: '6. OBJETO'

Nivel: 28 hasta: 28 Entidad: 2 hasta: 2 Clase: 1 hasta: 1 Programa: 1 hasta: 1 Proyecto/Actividad: 1 hasta: 1 Objeto: 0 hasta: 999 Fuente: 0 hasta: 99 Org.Financ.: 0 hasta: 999 Dpt.: 0 hasta: 999

Grupo Sub-Grupo Obj. F.F. O.F. País Dpt.	DESCRIPCION	PRESUPUESTO INICIAL	MODIFICACIONES	PRESUPUESTO VIGENTE	OBLIGADO	SALDO PRESUPUESTARIO	PAGADO	OBLIGACIONES PEND.DE PAGO
28 UNIVERSIDADES NACIONALES								
2 UNIVERSIDAD NACIONAL DEL ESTE								
Clase:	1 PROGRAMA CENTRAL	20.507.438.646	- 50.000.000	20.457.438.646	838.130.114	19.619.308.532	583.062.123	255.067.991
Programa:	1 PROGRAMA CENTRAL	20.507.438.646	- 50.000.000	20.457.438.646	838.130.114	19.619.308.532	583.062.123	255.067.991
Actividad:	1 GESTION ADMINISTRATIVA Snlps afec.:	20.507.438.646	- 50.000.000	20.457.438.646	838.130.114	19.619.308.532	583.062.123	255.067.991
TRANSFERENCIAS								
840	TRANSFERENCIAS CORRIENTES AL SECTOR PRIVADO	1.620.832.300	0	1.620.832.300	76.572.198	1.544.260.102	32.216.283	44.355.915
841	10 1 1 10 BECAS	286.800.000	0	286.800.000	0	286.800.000	32.216.283	- 32.216.283
	841 Becas				0		32.216.283	
841	30 88 1 10 BECAS	892.313.855	0	892.313.855	0	892.313.855	0	0
	840 BECAS				0		0	0
842	10 1 1 10 APORTES A INSTITUCIONES SIN FINES DE LUCRO	24.018.445	0	24.018.445	0	24.018.445	0	0
	840 APORTES A INSTITUCIONES SIN FINES DE LUCRO				0		0	0
842	30 88 1 10 APORTES A INSTITUCIONES SIN FINES DE LUCRO	12.000.000	0	12.000.000	0	12.000.000	0	0
	840 APORTES A INSTITUCIONES SIN FINES DE LUCRO				0		0	0
849	10 1 1 10 OTRAS TRANSFERENCIAS CORRIENTES	8.200.000	0	8.200.000	0	8.200.000	0	0
	840 OTRAS TRANSFERENCIAS CORRIENTES				0		0	0
849	30 1 1 10 OTRAS TRANSFERENCIAS CORRIENTES	394.500.000	0	394.500.000	76.572.198	317.927.802	0	76.572.198
	849 Otras Transferencias Corrientes				76.572.198		0	0
849	30 88 1 10 OTRAS TRANSFERENCIAS CORRIENTES	3.000.000	0	3.000.000	0	3.000.000	0	0
	840 OTRAS TRANSFERENCIAS CORRIENTES				0		0	0
850	TRANSFERENCIAS CORRIENTES AL SECTOR EXTERNO	147.000.000	0	147.000.000	19.375.000	127.625.000	73.103.600	- 53.728.600
851	10 1 1 10 TRANSFERENCIAS CORRIENTES AL SECTOR EXTERNO	15.000.000	0	15.000.000	7.300.000	7.700.000	0	7.300.000
	851 Transferencias Corrientes Al Sector Externo				7.300.000		0	0
851	30 88 1 10 TRANSFERENCIAS CORRIENTES AL SECTOR EXTERNO	8.000.000	0	8.000.000	0	8.000.000	0	0
	850 TRANSFERENCIAS CORRIENTES AL SECTOR EXTERNO				0		0	0
852	10 1 1 10 TRANSFERENCIAS CTES. A ENT. DEL SECTOR PRIVADO, ACADEMICO Y/O PUB. DEL EXTERIOR	94.000.000	0	94.000.000	12.075.000	81.925.000	73.103.600	- 61.028.600
	852 Transf. Corriente A Ent. Del Sector Privado Acad. Y/O Pub.				12.075.000		73.103.600	
852	30 1 1 10 TRANSFERENCIAS CTES. A ENT. DEL SECTOR PRIVADO, ACADEMICO Y/O PUB. DEL EXTERIOR	30.000.000	0	30.000.000	0	30.000.000	0	0
	850 TRANSFERENCIAS CTES. A ENT. DEL SECTOR PRIVADO, ACADEMICO Y/O PUB. DEL EXTERIOR				0		0	0
900	OTROS GASTOS	103.646.127	15.000.000	118.646.127	5.893.000	112.753.127	5.893.000	0
910	PAGO DE IMPUESTOS, TASAS, GASTOS JUDICIALES Y OTROS	101.646.127	15.000.000	116.646.127	5.893.000	110.753.127	5.893.000	0
910	30 1 1 10 PAGO DE IMPUESTOS, TASAS, GASTOS JUDICIALES Y OTROS	101.646.127	15.000.000	116.646.127	5.893.000	110.753.127	5.893.000	0
	913 Tasas Y Contribuciones				5.893.000		5.893.000	0
920	DEVOLUCIÓN DE IMPUESTOS Y OTROS INGRESOS NO	2.000.000	0	2.000.000	0	2.000.000	0	0

SIAF



**LISTADO DE EJECUCION PRESUPUESTARIA POR EL OBJETO DEL GASTO
SOBRE MOVIMIENTOS DESDE EL 01/04/2023 AL 30/04/2023**

Nivel de Impresión: '6. OBJETO'

Nivel: 28 hasta: 28 Entidad: 2 hasta: 2 Clase: 1 hasta: 1 Programa: 1 hasta: 1 Proyecto/Actividad: 1 hasta: 1 Objeto: 0 hasta: 999 Fuente: 0 hasta: 99 Org.Financ.: 0 hasta: 999 Dpt.: 0 hasta: 999

Grupo Sub-Grupo Obj. F.F. O.F. País Dpt.	DESCRIPCION	PRESUPUESTO INICIAL	MODIFICACIONES	PRESUPUESTO VIGENTE	OBLIGADO	SALDO PRESUPUESTARIO	PAGADO	OBLIGACIONES PEND.DE PAGO
28 UNIVERSIDADES NACIONALES								
2 UNIVERSIDAD NACIONAL DEL ESTE								
Clase:	1 PROGRAMA CENTRAL	20.507.438.646	- 50.000.000	20.457.438.646	838.130.114	19.619.308.532	583.062.123	255.067.991
Programa:	1 PROGRAMA CENTRAL	20.507.438.646	- 50.000.000	20.457.438.646	838.130.114	19.619.308.532	583.062.123	255.067.991
Actividad:	1 GESTION ADMINISTRATIVA Snips afec.:	20.507.438.646	- 50.000.000	20.457.438.646	838.130.114	19.619.308.532	583.062.123	255.067.991
OTROS GASTOS								
920 DEVOLUCIÓN DE IMPUESTOS Y OTROS INGRESOS NO TRIBUTARIOS								
920 30 1 1	10 DEVOLUCIÓN DE IMPUESTOS Y OTROS INGRESOS NO TRIBUTARIOS	2.000.000	0	2.000.000	0	2.000.000	0	0
920	DEVOLUCIÓN DE IMPUESTOS Y OTROS INGRESOS NO TRIBUTARIOS				0		0	
Total General:		20.507.438.646	- 50.000.000	20.457.438.646	838.130.114	19.619.308.532	583.062.123	255.067.991



Rosa

Lic. Rosa Margarita Galeano López
Jefa de Contabilidad
Rectorado UNE