


LISTADO DE EJECUCION PRESUPUESTARIA POR EL OBJETO DEL GASTO  
SOBRE MOVIMIENTOS DESDE EL 01/03/2021 AL 31/03/2021

Nivel de Impresión: '6. OBJETO'

Nivel: 28 hasta: 28 Entidad: 2 hasta: 2 Clase: 1 hasta: 1 Programa: 1 hasta: 1 Proyecto/Actividad: 1 hasta: 1 Objeto: 0 hasta: 999 Fuente: 0 hasta: 99 Org.Financ.: 0 hasta: 999 Dpt.: 0 hasta: 999

Grupo Sub-Grupo Obj. F.F. O.F. País Dpt.	DESCRIPCION	PRESUPUESTO INICIAL	MODIFICACIONES	PRESUPUESTO VIGENTE	OBLIGADO	SALDO PRESUPUESTARIO	PAGADO	OBLIGACIONES PEND.DE PAGO
<b>28</b>	<b>UNIVERSIDADES NACIONALES</b>	14.797.547.167	- 322.112.714	14.475.434.453	684.981.580	13.790.452.873	1.086.360.586	- 401.379.006
<b>2</b>	<b>UNIVERSIDAD NACIONAL DEL ESTE</b>	14.797.547.167	- 322.112.714	14.475.434.453	684.981.580	13.790.452.873	1.086.360.586	- 401.379.006
<b>Clase:</b>	<b>1 PROGRAMA CENTRAL</b>	14.797.547.167	- 322.112.714	14.475.434.453	684.981.580	13.790.452.873	1.086.360.586	- 401.379.006
<b>Programa:</b>	<b>1 PROGRAMA CENTRAL</b>	14.797.547.167	- 322.112.714	14.475.434.453	684.981.580	13.790.452.873	1.086.360.586	- 401.379.006
<b>Actividad:</b>	<b>1 GESTION ADMINISTRATIVA Snips afec.:</b>	14.797.547.167	- 322.112.714	14.475.434.453	684.981.580	13.790.452.873	1.086.360.586	- 401.379.006
<b>100</b>	<b>SERVICIOS PERSONALES</b>	9.262.687.129	- 322.112.714	8.940.574.415	542.904.063	8.397.670.352	998.090.200	- 455.186.137
<b>110</b>	<b>REMUNERACIONES BÁSICAS</b>	4.528.179.240	0	4.528.179.240	325.624.063	4.202.555.177	575.990.886	- 250.366.823
111	10 1 10 SUELDOS	3.381.933.360	0	3.381.933.360	265.717.663	3.116.215.697	475.027.386	- 209.309.723
	111 Sueldos				265.717.663		475.027.386	
112	10 1 10 DIETAS	177.290.400	0	177.290.400	8.186.900	169.103.500	988.700	7.198.200
	112 Dietas				8.186.900		988.700	
113	10 1 10 GASTOS DE REPRESENTACIÓN	620.634.000	0	620.634.000	51.719.500	568.914.500	99.974.800	- 48.255.300
	113 Gastos De Representación				51.719.500		99.974.800	
114	10 1 10 AGUINALDO	348.321.480	0	348.321.480	0	348.321.480	0	0
	110 AGUINALDO				0		0	
<b>120</b>	<b>REMUNERACIONES TEMPORALES</b>	55.541.557	0	55.541.557	0	55.541.557	0	0
123	10 1 10 REMUNERACIÓN EXTRAORDINARIA	11.341.557	0	11.341.557	0	11.341.557	0	0
	120 REMUNERACIÓN EXTRAORDINARIA				0		0	
123	30 1 10 REMUNERACIÓN EXTRAORDINARIA	21.000.000	0	21.000.000	0	21.000.000	0	0
	120 REMUNERACIÓN EXTRAORDINARIA				0		0	
125	30 1 10 REMUNERACION ADICIONAL	23.200.000	0	23.200.000	0	23.200.000	0	0
	120 REMUNERACION ADICIONAL				0		0	
<b>130</b>	<b>ASIGNACIONES COMPLEMENTARIAS</b>	1.836.812.507	0	1.836.812.507	118.380.000	1.718.432.507	326.780.000	- 208.400.000
131	10 1 10 SUBSIDIO FAMILIAR	32.451.600	0	32.451.600	280.000	32.171.600	280.000	0
	131 Subsidio Familiar				280.000		280.000	
131	30 1 10 SUBSIDIO FAMILIAR	6.000.000	0	6.000.000	0	6.000.000	0	0
	130 SUBSIDIO FAMILIAR				0		0	
133	10 1 10 BONIFICACIONES	804.934.907	0	804.934.907	0	804.934.907	221.200.000	- 221.200.000
	133 Bonificaciones Y Gratificaciones				0		221.200.000	
133	30 1 10 BONIFICACIONES	223.426.000	0	223.426.000	0	223.426.000	0	0
	130 BONIFICACIONES				0		0	
133	30 88 10 BONIFICACIONES	770.000.000	0	770.000.000	118.100.000	651.900.000	105.300.000	12.800.000
	133 Bonificaciones Y Gratificaciones				118.100.000		105.300.000	
<b>140</b>	<b>PERSONAL CONTRATADO</b>	2.554.153.825	- 322.112.714	2.232.041.111	76.400.000	2.155.641.111	72.819.314	3.580.686
143	30 1 10 CONTRATACIÓN OCASIONAL DEL PERSONAL DOCENTE Y DE BLANCO	325.634.225	0	325.634.225	14.000.000	311.634.225	14.000.000	0
	143 Contratación Ocasional Del Personal Docente Y De Blanco				14.000.000		14.000.000	
144	10 1 10 JORNALES	320.930.000	0	320.930.000	32.850.000	288.080.000	29.095.556	3.754.444
	144 Jornales				32.850.000		29.095.556	
144	30 1 10 JORNALES	451.557.000	- 150.000.000	301.557.000	9.050.000	292.507.000	11.436.667	- 2.386.667
	144 Jornales				9.050.000		11.436.667	
144	30 88 10 JORNALES	256.920.000	0	256.920.000	0	256.920.000	0	0

SIAF



**LISTADO DE EJECUCION PRESUPUESTARIA POR EL OBJETO DEL GASTO  
SOBRE MOVIMIENTOS DESDE EL 01/03/2021 AL 31/03/2021**

Nivel de Impresión: '6. OBJETO'

Nivel: 28 hasta: 28 Entidad: 2 hasta: 2 Clase: 1 hasta: 1 Programa: 1 hasta: 1 Proyecto/Actividad: 1 hasta: 1 Objeto: 0 hasta: 999 Fuente: 0 hasta: 99 Org.Financ.: 0 hasta: 999 Dpt.: 0 hasta: 999

Grupo Sub-Grupo Obj. F.F. O.F. País Dpt.	DESCRIPCION	PRESUPUESTO INICIAL	MODIFICACIONES	PRESUPUESTO VIGENTE	OBLIGADO	SALDO PRESUPUESTARIO	PAGADO	OBLIGACIONES PEND.DE PAGO
<b>28 UNIVERSIDADES NACIONALES</b>								
<b>2 UNIVERSIDAD NACIONAL DEL ESTE</b>								
<b>Clase:</b>	<b>1 PROGRAMA CENTRAL</b>	14.797.547.167	- 322.112.714	14.475.434.453	684.981.580	13.790.452.873	1.086.360.586	- 401.379.006
<b>Programa:</b>	<b>1 PROGRAMA CENTRAL</b>	14.797.547.167	- 322.112.714	14.475.434.453	684.981.580	13.790.452.873	1.086.360.586	- 401.379.006
<b>Actividad:</b>	<b>1 GESTION ADMINISTRATIVA Snips afec.:</b>	14.797.547.167	- 322.112.714	14.475.434.453	684.981.580	13.790.452.873	1.086.360.586	- 401.379.006
<b>SERVICIOS PERSONALES</b>								
<b>140 PERSONAL CONTRATADO</b>								
<b>140 JORNALES</b>								
145 10 1 1	10HONORARIOS PROFESIONALES	528.498.600	0	528.498.600	0	528.498.600	1.653.091	- 1.653.091
<b>145 Honorarios Profesionales</b>								
145 30 1 1	10HONORARIOS PROFESIONALES	535.414.000	- 172.112.714	363.301.286	7.000.000	356.301.286	12.320.000	- 5.320.000
<b>145 Honorarios Profesionales</b>								
145 30 88 1	10HONORARIOS PROFESIONALES	135.200.000	0	135.200.000	13.500.000	121.700.000	4.314.000	9.186.000
<b>145 Honorarios Profesionales</b>								
190	<b>OTROS GASTOS DEL PERSONAL</b>	288.000.000	0	288.000.000	22.500.000	265.500.000	22.500.000	0
191 10 1 1	10SUBSIDIO PARA LA SALUD	288.000.000	0	288.000.000	22.500.000	265.500.000	22.500.000	0
<b>191 Subsidio Para La Salud</b>								
200	<b>SERVICIOS NO PERSONALES</b>	3.305.376.198	- 53.300.000	3.252.076.198	77.443.517	3.174.632.681	80.161.386	- 2.717.869
<b>210 SERVICIOS BÁSICOS</b>								
211 10 1 1	10ENERGÍA ELECTRICA	415.301.713	0	415.301.713	42.141.000	373.160.713	28.885.000	13.256.000
<b>211 Energía Eléctrica</b>								
211 30 88 1	10ENERGÍA ELECTRICA	200.000.000	0	200.000.000	0	200.000.000	0	0
<b>210 ENERGÍA ELECTRICA</b>								
214 10 1 1	10TELÉFONOS, TELEFAX Y OTROS SERVICIOS DE TELECOMUNICACIONES	326.044.367	0	326.044.367	25.784.495	300.259.872	29.773.593	- 3.989.098
<b>214 Teléfonos, Telefax, Y Otros Servicios De Telec.</b>								
214 30 88 1	10TELÉFONOS, TELEFAX Y OTROS SERVICIOS DE TELECOMUNICACIONES	111.301.400	0	111.301.400	0	111.301.400	0	0
<b>210 TELÉFONOS, TELEFAX Y OTROS SERVICIOS DE TELECOMUNICACIONES</b>								
220	<b>TRANSPORTE Y ALMACENAJE</b>	20.000.000	5.000.000	25.000.000	0	25.000.000	0	0
221 30 1 1	10TRANSPORTE	0	5.000.000	5.000.000	0	5.000.000	0	0
<b>220 TRANSPORTE</b>								
221 30 88 1	10TRANSPORTE	20.000.000	0	20.000.000	0	20.000.000	0	0
<b>220 TRANSPORTE</b>								
230	<b>PASAJES Y VIÁTICOS</b>	777.364.482	0	777.364.482	4.888.022	772.476.460	16.872.793	- 11.984.771
232 10 1 1	10VIÁTICOS Y MOVILIDAD	131.136.714	0	131.136.714	4.550.662	126.586.052	16.535.433	- 11.984.771
<b>232 Viáticos Y Movilidad</b>								
232 30 1 1	10VIÁTICOS Y MOVILIDAD	324.429.750	0	324.429.750	337.360	324.092.390	337.360	0
<b>232 Viáticos Y Movilidad</b>								
232 30 88 1	10VIÁTICOS Y MOVILIDAD	321.798.018	0	321.798.018	0	321.798.018	0	0
<b>230 VIÁTICOS Y MOVILIDAD</b>								
240	<b>GASTOS POR SERVICIOS DE ASEO, MANTENIMIENTO</b>	454.079.475	7.200.000	461.279.475	3.500.000	457.779.475	3.500.000	0

SIAF


LISTADO DE EJECUCION PRESUPUESTARIA POR EL OBJETO DEL GASTO  
SOBRE MOVIMIENTOS DESDE EL 01/03/2021 AL 31/03/2021

Nivel de Impresión: '6. OBJETO'

Nivel: 28 hasta: 28 Entidad: 2 hasta: 2 Clase: 1 hasta: 1 Programa: 1 hasta: 1 Proyecto/Actividad: 1 hasta: 1 Objeto: 0 hasta: 999 Fuente: 0 hasta: 99 Org.Financ.: 0 hasta: 999 Dpt.: 0 hasta: 999

Grupo Sub-Grupo Obj., F.F. O.F. País Dpt.	DESCRIPCION	PRESUPUESTO INICIAL	MODIFICACIONES	PRESUPUESTO VIGENTE	OBLIGADO	SALDO PRESUPUESTARIO	PAGADO	OBLIGACIONES PEND.DE PAGO
<b>28 UNIVERSIDADES NACIONALES</b>								
<b>2 UNIVERSIDAD NACIONAL DEL ESTE</b>		14.797.547.167	- 322.112.714	14.475.434.453	684.981.580	13.790.452.873	1.086.360.586	- 401.379.006
Clase:	1 PROGRAMA CENTRAL	14.797.547.167	- 322.112.714	14.475.434.453	684.981.580	13.790.452.873	1.086.360.586	- 401.379.006
Programa:	1 PROGRAMA CENTRAL	14.797.547.167	- 322.112.714	14.475.434.453	684.981.580	13.790.452.873	1.086.360.586	- 401.379.006
Actividad:	1 GESTION ADMINISTRATIVA Snips afec.:	14.797.547.167	- 322.112.714	14.475.434.453	684.981.580	13.790.452.873	1.086.360.586	- 401.379.006
<b>SERVICIOS NO PERSONALES</b>								
<b>240 GASTOS POR SERVICIOS DE ASEO, MANTENIMIENTO Y REPARACIONES</b>								
242 10 1 1	10 MANTENIMIENTO Y REPARACIONES MENORES DE EDIFICIOS Y LOCALES	20.000.000	0	20.000.000	0	20.000.000	0	0
240	MANTENIMIENTO Y REPARACIONES MENORES DE EDIFICIOS Y LOCALES				0		0	
242 30 1 1	10 MANTENIMIENTO Y REPARACIONES MENORES DE EDIFICIOS Y LOCALES	20.000.000	0	20.000.000	0	20.000.000	0	0
240	MANTENIMIENTO Y REPARACIONES MENORES DE EDIFICIOS Y LOCALES				0		0	
242 30 88 1	10 MANTENIMIENTO Y REPARACIONES MENORES DE EDIFICIOS Y LOCALES	10.000.000	0	10.000.000	0	10.000.000	0	0
240	MANTENIMIENTO Y REPARACIONES MENORES DE EDIFICIOS Y LOCALES				0		0	
243 10 1 1	10 MANTENIMIENTO Y REPARACIONES MENORES DE MAQUINARIAS, EQUIPOS Y MUEBLES DE OFIC.	20.000.000	0	20.000.000	0	20.000.000	0	0
240	MANTENIMIENTO Y REPARACIONES MENORES DE MAQUINARIAS, EQUIPOS Y MUEBLES DE OFIC.				0		0	
243 30 1 1	10 MANTENIMIENTO Y REPARACIONES MENORES DE MAQUINARIAS, EQUIPOS Y MUEBLES DE OFIC.	5.000.000	5.000.000	10.000.000	3.500.000	6.500.000	3.500.000	0
243	Mantenimiento Y Rep Menores De Maq. Eq. Y Muebles				3.500.000		3.500.000	
243 30 88 1	10 MANTENIMIENTO Y REPARACIONES MENORES DE MAQUINARIAS, EQUIPOS Y MUEBLES DE OFIC.	5.000.000	0	5.000.000	0	5.000.000	0	0
240	MANTENIMIENTO Y REPARACIONES MENORES DE MAQUINARIAS, EQUIPOS Y MUEBLES DE OFIC.				0		0	
244 10 1 1	10 MANTENIMIENTO Y REPARACIONES MENORES DE EQUIPOS DE TRANSPORTE	180.000.000	0	180.000.000	0	180.000.000	0	0
240	MANTENIMIENTO Y REPARACIONES MENORES DE EQUIPOS DE TRANSPORTE				0		0	
244 30 1 1	10 MANTENIMIENTO Y REPARACIONES MENORES DE EQUIPOS DE TRANSPORTE	30.000.000	0	30.000.000	0	30.000.000	0	0
240	MANTENIMIENTO Y REPARACIONES MENORES DE EQUIPOS DE TRANSPORTE				0		0	

SIAF






LISTADO DE EJECUCION PRESUPUESTARIA POR EL OBJETO DEL GASTO  
SOBRE MOVIMIENTOS DESDE EL 01/03/2021 AL 31/03/2021

Nivel de Impresión: '6. OBJETO'

Nivel: 28 hasta: 28 Entidad: 2 hasta: 2 Clase: 1 hasta: 1 Programa: 1 hasta: 1 Proyecto/Actividad: 1 hasta: 1 Objeto: 0 hasta: 999 Fuente: 0 hasta: 99 Org.Financ.: 0 hasta: 999 Dpt.: 0 hasta: 999

Grupo Sub-Grupo Obj. F.F. O.F. País Dpt.	DESCRIPCION	PRESUPUESTO INICIAL	MODIFICACIONES	PRESUPUESTO VIGENTE	OBLIGADO	SALDO PRESUPUESTARIO	PAGADO	OBLIGACIONES PEND.DE PAGO
<b>28 UNIVERSIDADES NACIONALES</b>								
<b>2 UNIVERSIDAD NACIONAL DEL ESTE</b>		14.797.547.167	- 322.112.714	14.475.434.453	684.981.580	13.790.452.873	1.086.360.586	- 401.379.006
Clase:	1 PROGRAMA CENTRAL	14.797.547.167	- 322.112.714	14.475.434.453	684.981.580	13.790.452.873	1.086.360.586	- 401.379.006
Programa:	1 PROGRAMA CENTRAL	14.797.547.167	- 322.112.714	14.475.434.453	684.981.580	13.790.452.873	1.086.360.586	- 401.379.006
Actividad:	1 GESTION ADMINISTRATIVA Snips afec.:	14.797.547.167	- 322.112.714	14.475.434.453	684.981.580	13.790.452.873	1.086.360.586	- 401.379.006
<b>SERVICIOS NO PERSONALES</b>								
<b>240 GASTOS POR SERVICIOS DE ASEO, MANTENIMIENTO Y REPARACIONES</b>								
244 30 88 1	10 MANTENIMIENTO Y REPARACIONES MENORES DE EQUIPOS DE TRANSPORTE	30.000.000	0	30.000.000	0	30.000.000	0	0
240	MANTENIMIENTO Y REPARACIONES MENORES DE EQUIPOS DE TRANSPORTE				0		0	
245 30 1 1	10 SERVICIOS DE LIMPIEZA, ASEO Y FUMIGACIÓN	0	2.200.000	2.200.000	0	2.200.000	0	0
240	SERVICIOS DE LIMPIEZA, ASEO Y FUMIGACIÓN				0		0	
246 10 1 1	10 MANTENIMIENTO Y REPARACIONES MENORES DE INSTALACIONES	100.000.000	0	100.000.000	0	100.000.000	0	0
240	MANTENIMIENTO Y REPARACIONES MENORES DE INSTALACIONES				0		0	
246 30 1 1	10 MANTENIMIENTO Y REPARACIONES MENORES DE INSTALACIONES	20.000.000	0	20.000.000	0	20.000.000	0	0
240	MANTENIMIENTO Y REPARACIONES MENORES DE INSTALACIONES				0		0	
246 30 88 1	10 MANTENIMIENTO Y REPARACIONES MENORES DE INSTALACIONES	14.079.475	0	14.079.475	0	14.079.475	0	0
240	MANTENIMIENTO Y REPARACIONES MENORES DE INSTALACIONES				0		0	
<b>250 ALQUILERES Y DERECHOS</b>								
251 30 88 1	10 ALQUILER DE EDIFICIOS Y LOCALES	349.458.319	0	349.458.319	0	349.458.319	0	0
250	ALQUILER DE EDIFICIOS Y LOCALES				0	349.458.319	0	0
<b>260 SERVICIOS TÉCNICOS Y PROFESIONALES</b>								
261 30 1 1	10 DE INFORMATICA Y SISTEMAS COMPUTARIZADOS	0	10.000.000	10.000.000	0	10.000.000	0	0
260	DE INFORMATICA Y SISTEMAS COMPUTARIZADOS				0		0	
262 10 1 1	10 IMPRENTA, PUBLICACIONES Y REPRODUCCIONES	123.404.329	0	123.404.329	0	123.404.329	0	0
260	IMPRENTA, PUBLICACIONES Y REPRODUCCIONES				0		0	
263 30 1 1	10 SERVICIOS BANCARIOS	5.000.000	0	5.000.000	0	5.000.000	0	0
260	SERVICIOS BANCARIOS				0		0	
263 30 88 1	10 SERVICIOS BANCARIOS	5.000.000	0	5.000.000	0	5.000.000	0	0
260	SERVICIOS BANCARIOS				0		0	
264 10 1 1	10 PRIMAS Y GASTOS DE SEGUROS	39.800.000	0	39.800.000	0	39.800.000	0	0

SIAF



**LISTADO DE EJECUCION PRESUPUESTARIA POR EL OBJETO DEL GASTO  
SOBRE MOVIMIENTOS DESDE EL 01/03/2021 AL 31/03/2021**

Nivel de Impresión: '6. OBJETO'

Nivel: 28 hasta: 28 Entidad: 2 hasta: 2 Clase: 1 hasta: 1 Programa: 1 hasta: 1 Proyecto/Actividad: 1 hasta: 1 Objeto: 0 hasta: 999 Fuente: 0 hasta: 99 Org.Financ.: 0 hasta: 999 Dpt.: 0 hasta: 999

Grupo Sub-Grupo Obj. F.F. O.F. País Dpt.	DESCRIPCION	PRESUPUESTO INICIAL	MODIFICACIONES	PRESUPUESTO VIGENTE	OBLIGADO	SALDO PRESUPUESTARIO	PAGADO	OBLIGACIONES PEND.DE PAGO
<b>28 UNIVERSIDADES NACIONALES</b>								
<b>2 UNIVERSIDAD NACIONAL DEL ESTE</b>		14.797.547.167	- 322.112.714	14.475.434.453	684.981.580	13.790.452.873	1.086.360.586	- 401.379.006
<b>Clase: 1 PROGRAMA CENTRAL</b>		14.797.547.167	- 322.112.714	14.475.434.453	684.981.580	13.790.452.873	1.086.360.586	- 401.379.006
<b>Programa: 1 PROGRAMA CENTRAL</b>		14.797.547.167	- 322.112.714	14.475.434.453	684.981.580	13.790.452.873	1.086.360.586	- 401.379.006
<b>Actividad: 1 GESTION ADMINISTRATIVA Snips afec.:</b>		14.797.547.167	- 322.112.714	14.475.434.453	684.981.580	13.790.452.873	1.086.360.586	- 401.379.006
<b>SERVICIOS NO PERSONALES</b>								
<b>260 SERVICIOS TÉCNICOS Y PROFESIONALES</b>								
260 PRIMAS Y GASTOS DE SEGUROS								
265 10 1 1	10PUBLICIDAD Y PROPAGANDA	40.826.013	0	40.826.013	0	40.826.013	0	0
260 PUBLICIDAD Y PROPAGANDA								
265 30 1 1	10PUBLICIDAD Y PROPAGANDA	30.000.000	0	30.000.000	600.000	29.400.000	600.000	0
265 Publicidad Y Propaganda								
265 30 88 1	10PUBLICIDAD Y PROPAGANDA	20.000.000	0	20.000.000	600.000	20.000.000	600.000	0
260 PUBLICIDAD Y PROPAGANDA								
266 30 1 1	10CONSULTORIAS, ASESORIAS E INVESTIGACIONES	50.000.000	- 14.000.000	36.000.000	0	36.000.000	0	0
260 CONSULTORIAS, ASESORIAS E INVESTIGACIONES								
268 30 1 1	10SERVICIOS DE COMUNICACIONES	20.000.000	0	20.000.000	0	20.000.000	0	0
260 SERVICIOS DE COMUNICACIONES								
268 30 88 1	10SERVICIOS DE COMUNICACIONES	20.000.000	0	20.000.000	0	20.000.000	0	0
260 SERVICIOS DE COMUNICACIONES								
269 30 1 1	10SERVICIOS TECNICOSY PROFESIONALES VARIOS	51.733.800	- 41.500.000	10.233.800	0	10.233.800	0	0
260 SERVICIOS TECNICOSY PROFESIONALES VARIOS								
<b>280 OTROS SERVICIOS EN GENERAL</b>								
281 10 1 1	10SERVICIOS DE CEREMONIAL	55.000.000	0	55.000.000	530.000	140.532.300	530.000	0
280 SERVICIOS DE CEREMONIAL								
281 30 1 1	10SERVICIOS DE CEREMONIAL	50.000.000	0	50.000.000	530.000	49.470.000	530.000	0
281 Servicios De Ceremonial								
281 30 88 1	10SERVICIOS DE CEREMONIAL	6.062.300	0	6.062.300	0	6.062.300	0	0
280 SERVICIOS DE CEREMONIAL								
284 30 1 1	10SERVICIOS DE CATERING	25.000.000	- 20.000.000	5.000.000	0	5.000.000	0	0
280 SERVICIOS DE CATERING								
284 30 88 1	10SERVICIOS DE CATERING	25.000.000	0	25.000.000	0	25.000.000	0	0
280 SERVICIOS DE CATERING								
<b>290 SERVICIOS DE CAPACITACIÓN Y ADIESTRAMIENTO</b>								
291 10 1 1	10CAPACITACIÓN DEL PERSONAL DEL ESTADO	35.000.000	0	35.000.000	0	85.000.000	0	0
290 CAPACITACIÓN DEL PERSONAL DEL ESTADO								
291 30 1 1	10CAPACITACIÓN DEL PERSONAL DEL ESTADO	50.000.000	0	50.000.000	0	50.000.000	0	0



LISTADO DE EJECUCION PRESUPUESTARIA POR EL OBJETO DEL GASTO  
SOBRE MOVIMIENTOS DESDE EL 01/03/2021 AL 31/03/2021

Nivel de Impresión: '6, OBJETO'

Nivel: 28 hasta: 28 Entidad: 2 hasta: 2 Clase: 1 hasta: 1 Programa: 1 hasta: 1 Proyecto/Actividad: 1 hasta: 1 Objeto: 0 hasta: 999 Fuente: 0 hasta: 99 Org.Financ.: 0 hasta: 999 Dpt.: 0 hasta: 999

Grupo Sub-Grupo Obj. F.F. O.F. País Dpt.	DESCRIPCION	PRESUPUESTO INICIAL	MODIFICACIONES	PRESUPUESTO VIGENTE	OBLIGADO	SALDO PRESUPUESTARIO	PAGADO	OBLIGACIONES PEND.DE PAGO
<b>28 UNIVERSIDADES NACIONALES</b>								
<b>2 UNIVERSIDAD NACIONAL DEL ESTE</b>								
<b>Clase:</b>	<b>1 PROGRAMA CENTRAL</b>	14.797.547.167	- 322.112.714	14.475.434.453	684.981.580	13.790.452.873	1.086.360.586	- 401.379.006
<b>Programa:</b>	<b>1 PROGRAMA CENTRAL</b>	14.797.547.167	- 322.112.714	14.475.434.453	684.981.580	13.790.452.873	1.086.360.586	- 401.379.006
<b>Actividad:</b>	<b>1 GESTION ADMINISTRATIVA Snips afec.: SERVICIOS NO PERSONALES</b>	14.797.547.167	- 322.112.714	14.475.434.453	684.981.580	13.790.452.873	1.086.360.586	- 401.379.006
<b>290 SERVICIOS DE CAPACITACIÓN Y ADIESTRAMIENTO</b>								
290	CAPACITACIÓN DEL PERSONAL DEL ESTADO				0		0	
<b>300 BIENES DE CONSUMO E INSUMOS</b>								
310	PRODUCTOS ALIMENTICIOS	471.441.735	53.300.000	524.741.735	0	524.741.735	0	0
311	30 1 1 10ALIMENTOS PARA PERSONAS	0	15.000.000	15.000.000	0	15.000.000	0	0
	310 ALIMENTOS PARA PERSONAS	0	15.000.000	15.000.000	0	15.000.000	0	0
<b>330 PRODUCTOS DE PAPEL, CARTÓN E IMPRESOS</b>								
331	10 1 1 10PAPEL DE ESCRITORIO Y CARTÓN	148.725.996	0	148.725.996	0	148.725.996	0	0
	330 PAPEL DE ESCRITORIO Y CARTÓN	9.855.996	0	9.855.996	0	9.855.996	0	0
333	10 1 1 10PRODUCTOS DE ARTES GRAFICAS	70.000.000	0	70.000.000	0	70.000.000	0	0
	330 PRODUCTOS DE ARTES GRAFICAS				0		0	
334	10 1 1 10PRODUCTOS DE PAPEL Y CARTON	20.000.000	0	20.000.000	0	20.000.000	0	0
	330 PRODUCTOS DE PAPEL Y CARTON				0		0	
334	30 1 1 10PRODUCTOS DE PAPEL Y CARTON	655.050	0	655.050	0	655.050	0	0
	330 PRODUCTOS DE PAPEL Y CARTON				0		0	
334	30 88 1 10PRODUCTOS DE PAPEL Y CARTON	48.214.950	0	48.214.950	0	48.214.950	0	0
	330 PRODUCTOS DE PAPEL Y CARTON				0		0	
<b>340 BIENES DE CONSUMO DE OFICINAS E INSUMOS</b>								
341	10 1 1 10ELEMENTOS DE LIMPIEZA	144.402.031	6.000.000	150.402.031	0	150.402.031	0	0
	340 ELEMENTOS DE LIMPIEZA	25.000.000	0	25.000.000	0	25.000.000	0	0
342	10 1 1 10ÚTILES DE ESCRITORIO, OFICINA Y ENSERES	40.294.031	0	40.294.031	0	40.294.031	0	0
	340 ÚTILES DE ESCRITORIO, OFICINA Y ENSERES				0		0	
342	30 1 1 10ÚTILES DE ESCRITORIO, OFICINA Y ENSERES	0	3.000.000	3.000.000	0	3.000.000	0	0
	340 ÚTILES DE ESCRITORIO, OFICINA Y ENSERES				0		0	
343	10 1 1 10ÚTILES Y MATERIALES ELÉCTRICOS	30.000.000	0	30.000.000	0	30.000.000	0	0
	340 ÚTILES Y MATERIALES ELÉCTRICOS				0		0	
343	30 1 1 10ÚTILES Y MATERIALES ELÉCTRICOS	0	1.000.000	1.000.000	0	1.000.000	0	0
	340 ÚTILES Y MATERIALES ELÉCTRICOS				0		0	
343	30 88 1 10ÚTILES Y MATERIALES ELÉCTRICOS	49.108.000	0	49.108.000	0	49.108.000	0	0
	340 ÚTILES Y MATERIALES ELÉCTRICOS				0		0	
346	30 1 1 10REPUESTOS Y ACCESORIOS MENORES	0	2.000.000	2.000.000	0	2.000.000	0	0
	340 REPUESTOS Y ACCESORIOS MENORES				0		0	
<b>350 PRODUCTOS E INSTRUM. QUÍMICOS Y MEDICINALES</b>								
		10.000.000	9.000.000	19.000.000	0	19.000.000	0	0

SIAF



LISTADO DE EJECUCION PRESUPUESTARIA POR EL OBJETO DEL GASTO  
SOBRE MOVIMIENTOS DESDE EL 01/03/2021 AL 31/03/2021

Nivel de Impresión: '6. OBJETO'

Nivel: 28 hasta: 28 Entidad: 2 hasta: 2 Clase: 1 hasta: 1 Programa: 1 hasta: 1 Proyecto/Actividad: 1 hasta: 1 Objeto: 0 hasta: 999 Fuente: 0 hasta: 99 Org.Financ.: 0 hasta: 999 Dpt.: 0 hasta: 999

Grupo Sub-Grupo Obj. F.F. O.F. País Dpt.	DESCRIPCION	PRESUPUESTO INICIAL	MODIFICACIONES	PRESUPUESTO VIGENTE	OBLIGADO	SALDO PRESUPUESTARIO	PAGADO	OBLIGACIONES PEND.DE PAGO
<b>28 UNIVERSIDADES NACIONALES</b>								
<b>2 UNIVERSIDAD NACIONAL DEL ESTE</b>		14.797.547.167	- 322.112.714	14.475.434.453	684.981.580	13.790.452.873	1.086.360.586	- 401.379.006
<b>Clase: 1 PROGRAMA CENTRAL</b>		14.797.547.167	- 322.112.714	14.475.434.453	684.981.580	13.790.452.873	1.086.360.586	- 401.379.006
<b>Programa: 1 PROGRAMA CENTRAL</b>		14.797.547.167	- 322.112.714	14.475.434.453	684.981.580	13.790.452.873	1.086.360.586	- 401.379.006
<b>Actividad: 1 GESTION ADMINISTRATIVA Snips afec.:</b>		14.797.547.167	- 322.112.714	14.475.434.453	684.981.580	13.790.452.873	1.086.360.586	- 401.379.006
<b>BIENES DE CONSUMO E INSUMOS</b>								
<b>350 PRODUCTOS E INSTRUM. QUÍMICOS Y MEDICINALES</b>								
351 30 1 1	10 COMPUESTOS QUÍMICOS	0	1.000.000	1.000.000	0	1.000.000	0	0
350 COMPUESTOS QUÍMICOS					0		0	
351 30 88 1	10 COMPUESTOS QUÍMICOS	10.000.000	0	10.000.000	0	10.000.000	0	0
350 COMPUESTOS QUÍMICOS					0		0	
352 30 1 1	10 PRODUCTOS FARMACÉUTICOS Y MEDICINALES	0	5.000.000	5.000.000	0	5.000.000	0	0
350 PRODUCTOS FARMACÉUTICOS Y MEDICINALES					0		0	
353 30 1 1	10 ABONOS Y FERTILIZANTES	0	1.000.000	1.000.000	0	1.000.000	0	0
350 ABONOS Y FERTILIZANTES					0		0	
354 30 1 1	10 INSECTICIDAS, FUMIGANTES Y OTROS	0	1.000.000	1.000.000	0	1.000.000	0	0
350 INSECTICIDAS, FUMIGANTES Y OTROS					0		0	
355 30 1 1	10 TINTAS, PINTURAS Y COLORANTES	0	1.000.000	1.000.000	0	1.000.000	0	0
350 TINTAS, PINTURAS Y COLORANTES					0		0	
<b>360 COMBUSTIBLES Y LUBRICANTES</b>		93.313.708	0	93.313.708	0	93.313.708	0	0
361 10 1 1	10 COMBUSTIBLES	68.313.708	0	68.313.708	0	68.313.708	0	0
360 COMBUSTIBLES					0		0	
361 30 88 1	10 COMBUSTIBLES	25.000.000	0	25.000.000	0	25.000.000	0	0
360 COMBUSTIBLES					0		0	
<b>390 OTROS BIENES DE CONSUMO</b>		75.000.000	23.300.000	98.300.000	0	98.300.000	0	0
391 30 1 1	10 ARTÍCULOS DE CAUCHO	0	500.000	500.000	0	500.000	0	0
390 ARTÍCULOS DE CAUCHO					0		0	
392 30 88 1	10 CUBIERTAS Y CÁMARAS DE AIRE	10.000.000	0	10.000.000	0	10.000.000	0	0
390 CUBIERTAS Y CÁMARAS DE AIRE					0		0	
393 30 88 1	10 ESTRUCTURAS METÁLICAS ACABADAS	10.000.000	0	10.000.000	0	10.000.000	0	0
390 ESTRUCTURAS METÁLICAS ACABADAS					0		0	
394 10 1 1	10 HERRAMIENTAS MENORES	15.000.000	0	15.000.000	0	15.000.000	0	0
390 HERRAMIENTAS MENORES					0		0	
394 30 88 1	10 HERRAMIENTAS MENORES	15.000.000	0	15.000.000	0	15.000.000	0	0
390 HERRAMIENTAS MENORES					0		0	
395 30 1 1	10 MATERIALES PARA SEGURIDAD Y ADIESTRAMIENTO	0	2.800.000	2.800.000	0	2.800.000	0	0
390 MATERIALES PARA SEGURIDAD Y ADIESTRAMIENTO					0		0	
398 30 1 1	10 PRODUCTOS E INSUMOS NO METÁLICOS	0	10.000.000	10.000.000	0	10.000.000	0	0
390 PRODUCTOS E INSUMOS NO METÁLICOS					0		0	

SIAF






**LISTADO DE EJECUCION PRESUPUESTARIA POR EL OBJETO DEL GASTO  
SOBRE MOVIMIENTOS DESDE EL 01/03/2021 AL 31/03/2021**

Nivel de Impresión: '6. OBJETO'

Nivel: 28 hasta: 28 Entidad: 2 hasta: 2 Clase: 1 hasta: 1 Programa: 1 hasta: 1 Proyecto/Actividad: 1 hasta: 1 Objeto: 0 hasta: 999 Fuente: 0 hasta: 99 Org.Financ.: 0 hasta: 999 Dpt.: 0 hasta: 999

Grupo Sub-Grupo Obj. F.F. O.F. País Dpt.	DESCRIPCION	PRESUPUESTO INICIAL	MODIFICACIONES	PRESUPUESTO VIGENTE	OBLIGADO	SALDO PRESUPUESTARIO	PAGADO	OBLIGACIONES PEND.DE PAGO
<b>28 UNIVERSIDADES NACIONALES</b>								
<b>2 UNIVERSIDAD NACIONAL DEL ESTE</b>		<b>14.797.547.167</b>	<b>- 322.112.714</b>	<b>14.475.434.453</b>	<b>684.981.580</b>	<b>13.790.452.873</b>	<b>1.086.360.586</b>	<b>- 401.379.006</b>
<b>Clase: 1 PROGRAMA CENTRAL</b>		<b>14.797.547.167</b>	<b>- 322.112.714</b>	<b>14.475.434.453</b>	<b>684.981.580</b>	<b>13.790.452.873</b>	<b>1.086.360.586</b>	<b>- 401.379.006</b>
<b>Programa: 1 PROGRAMA CENTRAL</b>		<b>14.797.547.167</b>	<b>- 322.112.714</b>	<b>14.475.434.453</b>	<b>684.981.580</b>	<b>13.790.452.873</b>	<b>1.086.360.586</b>	<b>- 401.379.006</b>
<b>Actividad: 1 GESTION ADMINISTRATIVA Snips afec.:</b>		<b>14.797.547.167</b>	<b>- 322.112.714</b>	<b>14.475.434.453</b>	<b>684.981.580</b>	<b>13.790.452.873</b>	<b>1.086.360.586</b>	<b>- 401.379.006</b>
<b>BIENES DE CONSUMO E INSUMOS</b>								
<b>390 OTROS BIENES DE CONSUMO</b>								
<b>METÁLICOS</b>								
399 10 1 1	10BIENES DE CONSUMO VARIOS	10.000.000	0	10.000.000	0	10.000.000	0	0
399 30 1 1	10BIENES DE CONSUMO VARIOS	0	10.000.000	10.000.000	0	10.000.000	0	0
399 30 88 1	10BIENES DE CONSUMO VARIOS	15.000.000	0	15.000.000	0	15.000.000	0	0
500	<b>INVERSION FISICA</b>	<b>689.225.586</b>	<b>0</b>	<b>689.225.586</b>	<b>0</b>	<b>689.225.586</b>	<b>0</b>	<b>0</b>
<b>520 CONSTRUCCIONES</b>								
522 10 3 1	10CONSTRUCCIONES DE OBRAS DE USO INSTITUCIONAL	25.745.997	0	25.745.997	0	25.745.997	0	0
522 30 1 1	10CONSTRUCCIONES DE OBRAS DE USO INSTITUCIONAL	225.541.681	0	225.541.681	0	225.541.681	0	0
530	<b>ADQUISICIONES DE MAQUINARIAS, EQUIPOS Y HERRAMIENTAS EN GENERAL</b>	<b>276.890.775</b>	<b>0</b>	<b>276.890.775</b>	<b>0</b>	<b>276.890.775</b>	<b>0</b>	<b>0</b>
534 10 3 1	10EQUIPOS EDUCATIVOS Y RECREACIONALES	165.000.000	0	165.000.000	0	165.000.000	0	0
536 10 3 1	10EQUIPOS DE COMUNICACIONES Y SEÑALAMIENTOS	50.500.000	0	50.500.000	0	50.500.000	0	0
538 30 1 1	1HERRAMIENTAS, APARATOS E INSTRUMENTOS EN GENERAL	61.390.775	0	61.390.775	0	61.390.775	0	0
540	<b>ADQUISICIONES DE EQUIPOS DE OFICINA Y COMPUTACION</b>	<b>161.047.133</b>	<b>0</b>	<b>161.047.133</b>	<b>0</b>	<b>161.047.133</b>	<b>0</b>	<b>0</b>
541 10 3 1	10ADQUISICIONES DE MUEBLES Y ENSERES	50.000.000	0	50.000.000	0	50.000.000	0	0
543 10 3 1	10ADQUISICIONES DE EQUIPOS DE COMPUTACIÓN	50.000.000	0	50.000.000	0	50.000.000	0	0

SIAF






**LISTADO DE EJECUCION PRESUPUESTARIA POR EL OBJETO DEL GASTO  
SOBRE MOVIMIENTOS DESDE EL 01/03/2021 AL 31/03/2021**

Nivel de Impresión: '6. OBJETO'

Nivel: 28 hasta: 28 Entidad: 2 hasta: 2 Clase: 1 hasta: 1 Programa: 1 hasta: 1 Proyecto/Actividad: 1 hasta: 1 Objeto: 0 hasta: 999 Fuente: 0 hasta: 99 Org.Financ.: 0 hasta: 999 Dpt.: 0 hasta: 999

Grupo Sub-Grupo Obj. F.F. O.F. País Dpt.	DESCRIPCION	PRESUPUESTO INICIAL	MODIFICACIONES	PRESUPUESTO VIGENTE	OBLIGADO	SALDO PRESUPUESTARIO	PAGADO	OBLIGACIONES PEND.DE PAGO
<b>28 UNIVERSIDADES NACIONALES</b>								
<b>2 UNIVERSIDAD NACIONAL DEL ESTE</b>		14.797.547.167	- 322.112.714	14.475.434.453	684.981.580	13.790.452.873	1.086.360.586	- 401.379.006
Clase:	1 PROGRAMA CENTRAL	14.797.547.167	- 322.112.714	14.475.434.453	684.981.580	13.790.452.873	1.086.360.586	- 401.379.006
Programa:	1 PROGRAMA CENTRAL	14.797.547.167	- 322.112.714	14.475.434.453	684.981.580	13.790.452.873	1.086.360.586	- 401.379.006
Actividad:	1 GESTION ADMINISTRATIVA Snips afec.:	14.797.547.167	- 322.112.714	14.475.434.453	684.981.580	13.790.452.873	1.086.360.586	- 401.379.006
INVERSION FISICA								
540 ADQUISICIONES DE EQUIPOS DE OFICINA Y COMPUTACION								
540	ADQUISICIONES DE EQUIPOS DE COMPUTACION				0		0	
543 30 1 1	10ADQUISICIONES DE EQUIPOS DE COMPUTACION	61.047.133	0	61.047.133	0	61.047.133	0	0
540	ADQUISICIONES DE EQUIPOS DE COMPUTACION				0		0	
800 TRANSFERENCIAS								
840	TRANSFERENCIAS CORRIENTES AL SECTOR PRIVADO	972.297.977	0	972.297.977	56.525.000	915.772.977	0	56.525.000
841 10 1 1	10BECAS	780.000.000	0	780.000.000	0	780.000.000	0	0
840	BECAS				0		0	
841 30 88 1	10BECAS	13.097.977	0	13.097.977	0	13.097.977	0	0
840	BECAS				0		0	
842 10 1 1	10APORTES A ENTIDADES EDUCATIVAS E INSTITUCIONES SIN FINES DE LUCRO	24.000.000	0	24.000.000	0	24.000.000	0	0
840	APORTES A ENTIDADES EDUCATIVAS E INSTITUCIONES SIN FINES DE LUCRO				0		0	
842 30 88 1	10APORTES A ENTIDADES EDUCATIVAS E INSTITUCIONES SIN FINES DE LUCRO	12.000.000	0	12.000.000	0	12.000.000	0	0
840	APORTES A ENTIDADES EDUCATIVAS E INSTITUCIONES SIN FINES DE LUCRO				0		0	
849 10 1 1	10OTRAS TRANSFERENCIAS CORRIENTES	8.200.000	0	8.200.000	0	8.200.000	0	0
840	OTRAS TRANSFERENCIAS CORRIENTES				0		0	
849 30 88 1	10OTRAS TRANSFERENCIAS CORRIENTES	3.000.000	0	3.000.000	0	3.000.000	0	0
840	OTRAS TRANSFERENCIAS CORRIENTES				0		0	
850	TRANSFERENCIAS CORRIENTES AL SECTOR EXTERNO	132.000.000	0	132.000.000	56.525.000	75.475.000	0	56.525.000
851 30 88 1	10TRANSFERENCIAS CORRIENTES AL SECTOR EXTERNO	8.000.000	0	8.000.000	0	8.000.000	0	0
850	TRANSFERENCIAS CORRIENTES AL SECTOR EXTERNO				0		0	
852 10 1 1	10TRANSFERENCIAS CTES. A ENT. DEL SECTOR PRIVADO, ACADEMICO Y/O PUB. DEL EXTERIOR	94.000.000	0	94.000.000	56.525.000	37.475.000	0	56.525.000
852	Transferencia Corrientes A Ent. Del Sector Privado Externo				56.525.000		0	
852 30 1 1	10TRANSFERENCIAS CTES. A ENT. DEL SECTOR PRIVADO, ACADEMICO Y/O PUB. DEL EXTERIOR	30.000.000	0	30.000.000	0	30.000.000	0	0



**LISTADO DE EJECUCION PRESUPUESTARIA POR EL OBJETO DEL GASTO  
SOBRE MOVIMIENTOS DESDE EL 01/03/2021 AL 31/03/2021**

Nivel de Impresión: '6. OBJETO'

Nivel: 28 hasta: 28 Entidad: 2 hasta: 2 Clase: 1 hasta: 1 Programa: 1 hasta: 1 Proyecto/Actividad: 1 hasta: 1 Objeto: 0 hasta: 999 Fuente: 0 hasta: 99 Org.Financ.: 0 hasta: 999 Dpt.: 0 hasta: 999

Grupo Sub-Grupo Obj. F.F. O.F. País Dpt.	DESCRIPCION	PRESUPUESTO INICIAL	MODIFICACIONES	PRESUPUESTO VIGENTE	OBLIGADO	SALDO PRESUPUESTARIO	PAGADO	OBLIGACIONES PEND.DE PAGO
<b>28 UNIVERSIDADES NACIONALES</b>								
<b>2 UNIVERSIDAD NACIONAL DEL ESTE</b>								
<b>Clase:</b>	1 PROGRAMA CENTRAL	14.797.547.167	- 322.112.714	14.475.434.453	684.981.580	13.790.452.873	1.086.360.586	- 401.379.006
<b>Programa:</b>	1 PROGRAMA CENTRAL	14.797.547.167	- 322.112.714	14.475.434.453	684.981.580	13.790.452.873	1.086.360.586	- 401.379.006
<b>Actividad:</b>	1 GESTION ADMINISTRATIVA Snips afec.:	14.797.547.167	- 322.112.714	14.475.434.453	684.981.580	13.790.452.873	1.086.360.586	- 401.379.006
<b>TRANSFERENCIAS</b>								
<b>850 TRANSFERENCIAS CORRIENTES AL SECTOR EXTERNO</b>								
850	TRANSFERENCIAS CTES. A ENT. DEL SECTOR PRIVADO, ACADEMICO Y/O PUB. DEL EXTERIOR				0		0	
<b>900 OTROS GASTOS</b>								
910	PAGO DE IMPUESTOS, TASAS, GASTOS JUDICIALES Y OTROS	96.518.542	0	96.518.542	8.109.000	88.409.542	8.109.000	0
910 30 1 1	10 PAGO DE IMPUESTOS, TASAS, GASTOS JUDICIALES Y OTROS	94.518.542	0	94.518.542	8.109.000	86.409.542	8.109.000	0
912	Impuestos Indirectos				210.000		210.000	
913	Tasas Y Contribuciones				7.899.000		7.899.000	
920	DEVOLUCIÓN DE IMPUESTOS Y OTROS INGRESOS NO TRIBUTARIOS	2.000.000	0	2.000.000	0	2.000.000	0	0
920 30 1 1	10 DEVOLUCIÓN DE IMPUESTOS Y OTROS INGRESOS NO TRIBUTARIOS	2.000.000	0	2.000.000	0	2.000.000	0	0
920	DEVOLUCIÓN DE IMPUESTOS Y OTROS INGRESOS NO TRIBUTARIOS				0		0	
<b>Total General:</b>		<b>14.797.547.167</b>	<b>- 322.112.714</b>	<b>14.475.434.453</b>	<b>684.981.580</b>	<b>13.790.452.873</b>	<b>1.086.360.586</b>	<b>- 401.379.006</b>



*Rosa*  
Lic. Rosa Margarita Galeano López  
Jefa de Contabilidad  
Rectorado UNE