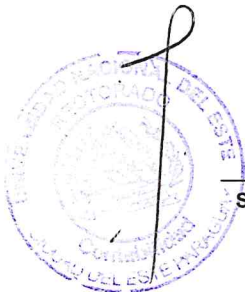


**LISTADO DE EJECUCION PRESUPUESTARIA POR EL OBJETO DEL GASTO  
SOBRE MOVIMIENTOS DESDE EL 01/08/2021 AL 31/08/2021**

Nivel de Impresión: '6. OBJETO'

Nivel: 28 hasta: 28 Entidad: 2 hasta: 2 Clase: 1 hasta: 1 Programa: 1 hasta: 1 Proyecto/Actividad: 1 hasta: 1 Objeto: 0 hasta: 999 Fuente: 0 hasta: 99 Org.Financ.: 0 hasta: 999 Dpt.: 0 hasta: 999

Grupo Sub-Grupo Obj. F.F. O.F. País Dpt.	DESCRIPCION	PRESUPUESTO INICIAL	MODIFICACIONES	PRESUPUESTO VIGENTE	OBLIGADO	SALDO PRESUPUESTARIO	PAGADO	OBLIGACIONES PEND.DE PAGO
<b>28</b>	<b>UNIVERSIDADES NACIONALES</b>	14.797.547.167	- 978.947.597	13.818.599.570	781.603.809	13.036.995.761	676.742.561	104.861.248
<b>2</b>	<b>UNIVERSIDAD NACIONAL DEL ESTE</b>	14.797.547.167	- 978.947.597	13.818.599.570	781.603.809	13.036.995.761	676.742.561	104.861.248
<b>Clase:</b>	<b>1 PROGRAMA CENTRAL</b>	14.797.547.167	- 978.947.597	13.818.599.570	781.603.809	13.036.995.761	676.742.561	104.861.248
<b>Programa:</b>	<b>1 PROGRAMA CENTRAL</b>	14.797.547.167	- 978.947.597	13.818.599.570	781.603.809	13.036.995.761	676.742.561	104.861.248
<b>Actividad:</b>	<b>1 GESTION ADMINISTRATIVA Snips afec.:</b>	14.797.547.167	- 978.947.597	13.818.599.570	781.603.809	13.036.995.761	676.742.561	104.861.248
<b>100</b>	<b>SERVICIOS PERSONALES</b>	9.262.687.129	- 425.013.714	8.837.673.415	539.997.941	8.297.675.474	532.622.116	7.375.825
<b>110</b>	<b>REMUNERACIONES BÁSICAS</b>	4.528.179.240	0	4.528.179.240	326.467.941	4.201.711.299	322.711.207	3.756.734
111	10 1 1 10SUELDOS	3.381.933.360	0	3.381.933.360	264.183.841	3.117.749.519	270.991.707	- 6.807.866
	111 Sueldos				264.183.841		270.991.707	
112	10 1 1 10DIETAS	177.290.400	0	177.290.400	13.974.400	163.316.000	0	13.974.400
	112 Dietas				13.974.400		0	
113	10 1 1 10GASTOS DE REPRESENTACIÓN	620.634.000	0	620.634.000	48.309.700	572.324.300	51.719.500	- 3.409.800
	113 Gastos De Representación				48.309.700		51.719.500	
114	10 1 1 10AGUINALDO	348.321.480	0	348.321.480	0	348.321.480	0	0
	110 AGUINALDO				0		0	
<b>120</b>	<b>REMUNERACIONES TEMPORALES</b>	55.541.557	0	55.541.557	0	55.541.557	0	0
123	10 1 1 10REMUNERACIÓN EXTRAORDINARIA	11.341.557	0	11.341.557	0	11.341.557	0	0
	120 REMUNERACIÓN EXTRAORDINARIA				0		0	
123	30 1 1 10REMUNERACIÓN EXTRAORDINARIA	21.000.000	0	21.000.000	0	21.000.000	0	0
	120 REMUNERACIÓN EXTRAORDINARIA				0		0	
125	30 1 1 10REMUNERACION ADICIONAL	23.200.000	0	23.200.000	0	23.200.000	0	0
	120 REMUNERACION ADICIONAL				0		0	
<b>130</b>	<b>ASIGNACIONES COMPLEMENTARIAS</b>	1.836.812.507	55.000.000	1.891.812.507	122.080.000	1.769.732.507	124.580.000	- 2.500.000
131	10 1 1 10SUBSIDIO FAMILIAR	32.451.600	55.000.000	87.451.600	280.000	87.171.600	280.000	0
	131 Subsidio Familiar				280.000		280.000	
131	30 1 1 10SUBSIDIO FAMILIAR	6.000.000	0	6.000.000	1.000.000	5.000.000	1.000.000	0
	131 Subsidio Familiar				1.000.000		1.000.000	
133	10 1 1 10BONIFICACIONES	804.934.907	0	804.934.907	120.800.000	684.134.907	33.800.000	87.000.000
	133 Bonificaciones Y Gratificaciones				120.800.000		33.800.000	
133	30 1 1 10BONIFICACIONES	223.426.000	0	223.426.000	0	223.426.000	0	0
	130 BONIFICACIONES				0		0	
133	30 88 1 10BONIFICACIONES	770.000.000	0	770.000.000	0	770.000.000	89.500.000	- 89.500.000
	133 Bonificaciones Y Gratificaciones				0		89.500.000	
<b>140</b>	<b>PERSONAL CONTRATADO</b>	2.554.153.825	- 480.013.714	2.074.140.111	68.650.000	2.005.490.111	62.530.909	6.119.091
143	30 1 1 10CONTRATACIÓN OCASIONAL DEL PERSONAL DOCENTE Y DE BLANCO	325.634.225	0	325.634.225	6.500.000	319.134.225	6.500.000	0
	143 Contratación Ocasional Del Personal Docente Y De Blanco				6.500.000		6.500.000	
143	30 63 1 10CONTRATACIÓN OCASIONAL DEL PERSONAL DOCENTE Y DE BLANCO	0	55.000.000	55.000.000	8.000.000	47.000.000	0	8.000.000
	143 Contratación Ocasional Del Personal Docente Y De Blanco				8.000.000		0	
144	10 1 1 10JORNALES	320.930.000	0	320.930.000	34.650.000	286.280.000	34.650.000	0
	144 Jornales				34.650.000		34.650.000	



SIAF


**LISTADO DE EJECUCION PRESUPUESTARIA POR EL OBJETO DEL GASTO  
SOBRE MOVIMIENTOS DESDE EL 01/08/2021 AL 31/08/2021**

Nivel de Impresión: '6. OBJETO'

Nivel: 28 hasta: 28 Entidad: 2 hasta: 2 Clase: 1 hasta: 1 Programa: 1 hasta: 1 Proyecto/Actividad: 1 hasta: 1 Objeto: 0 hasta: 999 Fuente: 0 hasta: 99 Org.Financ.: 0 hasta: 999 Dpt.: 0 hasta: 999

Grupo Sub-Grupo Obj. F.F. O.F. País Dpt.	DESCRIPCION	PRESUPUESTO INICIAL	MODIFICACIONES	PRESUPUESTO VIGENTE	OBLIGADO	SALDO PRESUPUESTARIO	PAGADO	OBLIGACIONES PEND.DE PAGO
<b>28 UNIVERSIDADES NACIONALES</b>								
<b>2 UNIVERSIDAD NACIONAL DEL ESTE</b>		14.797.547.167	- 978.947.597	13.818.599.570	781.603.809	13.036.995.761	676.742.561	104.861.248
<b>Clase:</b>	1 PROGRAMA CENTRAL	14.797.547.167	- 978.947.597	13.818.599.570	781.603.809	13.036.995.761	676.742.561	104.861.248
<b>Programa:</b>	1 PROGRAMA CENTRAL	14.797.547.167	- 978.947.597	13.818.599.570	781.603.809	13.036.995.761	676.742.561	104.861.248
<b>Actividad:</b>	1 GESTION ADMINISTRATIVA Snips afec.:	14.797.547.167	- 978.947.597	13.818.599.570	781.603.809	13.036.995.761	676.742.561	104.861.248
<b>SERVICIOS PERSONALES</b>								
<b>140 PERSONAL CONTRATADO</b>								
144 30 1 1	10JORNALES	451.557.000	- 235.000.000	216.557.000	2.450.000	214.107.000	2.450.000	0
144	Jornales				2.450.000		2.450.000	
144 30 88 1	10JORNALES	256.920.000	- 42.000.000	214.920.000	0	214.920.000	0	0
140	JORNALES				0		0	
145 10 1 1	10HONORARIOS PROFESIONALES	528.498.600	- 67.051.000	461.447.600	10.050.000	451.397.600	12.010.909	- 1.960.909
145	Honorarios Profesionales				10.050.000		12.010.909	
145 30 1 1	10HONORARIOS PROFESIONALES	535.414.000	- 365.962.714	169.451.286	7.000.000	162.451.286	6.920.000	80.000
145	Honorarios Profesionales				7.000.000		6.920.000	
145 30 63 1	10HONORARIOS PROFESIONALES	0	5.000.000	5.000.000	0	5.000.000	0	0
140	HONORARIOS PROFESIONALES				0		0	
145 30 88 1	10HONORARIOS PROFESIONALES	135.200.000	0	135.200.000	0	135.200.000	0	0
140	HONORARIOS PROFESIONALES				0		0	
148 30 1 1	10CONTRATACIÓN DE PERSONAL DOCENTE E INSTRUCTORES PARA CURSOS ESPECIALIZADOS	0	170.000.000	170.000.000	0	170.000.000	0	0
140	CONTRATACIÓN DE PERSONAL DOCENTE E INSTRUCTORES PARA CURSOS ESPECIALIZADOS				0		0	
<b>190 OTROS GASTOS DEL PERSONAL</b>		288.000.000	0	288.000.000	22.800.000	265.200.000	22.800.000	0
191 10 1 1	10SUBSIDIO PARA LA SALUD	288.000.000	0	288.000.000	22.800.000	265.200.000	22.800.000	0
191	Subsidio Para La Salud				22.800.000		22.800.000	
<b>200 SERVICIOS NO PERSONALES</b>		3.305.376.198	- 1.009.518.933	2.295.857.265	109.689.618	2.186.167.647	121.416.445	- 11.726.827
<b>210 SERVICIOS BÁSICOS</b>		1.052.647.480	0	1.052.647.480	33.021.772	1.019.625.708	31.584.652	1.437.120
211 10 1 1	10ENERGÍA ELECTRICA	415.301.713	0	415.301.713	8.278.000	407.023.713	6.847.000	1.431.000
211	Energía Eléctrica				8.278.000		6.847.000	
211 30 88 1	10ENERGÍA ELECTRICA	200.000.000	0	200.000.000	0	200.000.000	0	0
210	ENERGÍA ELECTRICA				0		0	
214 10 1 1	10TELÉFONOS, TELEFAX Y OTROS SERVICIOS DE TELECOMUNICACIONES	326.044.367	0	326.044.367	24.743.772	301.300.595	24.737.652	6.120
214	Teléfonos, Telefax, Y Otros Servicios De Telec.				24.743.772		24.737.652	
214 30 88 1	10TELÉFONOS, TELEFAX Y OTROS SERVICIOS DE TELECOMUNICACIONES	111.301.400	0	111.301.400	0	111.301.400	0	0
210	TELÉFONOS, TELEFAX Y OTROS SERVICIOS DE TELECOMUNICACIONES				0		0	
<b>220 TRANSPORTE Y ALMACENAJE</b>		20.000.000	5.000.000	25.000.000	1.786.000	23.214.000	1.786.000	0
221 30 1 1	10TRANSPORTE	0	5.000.000	5.000.000	1.786.000	3.214.000	1.786.000	0

SIAF



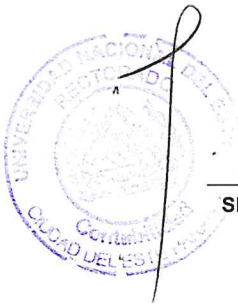
LISTADO DE EJECUCION PRESUPUESTARIA POR EL OBJETO DEL GASTO  
SOBRE MOVIMIENTOS DESDE EL 01/08/2021 AL 31/08/2021

Nivel de Impresión: '6. OBJETO'

Nivel: 28 hasta: 28 Entidad: 2 hasta: 2 Clase: 1 hasta: 1 Programa: 1 hasta: 1 Proyecto/Actividad: 1 hasta: 1 Objeto: 0 hasta: 999 Fuente: 0 hasta: 99 Org.Financ.: 0 hasta: 999 Dpt.: 0 hasta: 999

Grupo Sub-Grupo Obj. F.F. O.F. País Dpt.	DESCRIPCION	PRESUPUESTO INICIAL	MODIFICACIONES	PRESUPUESTO VIGENTE	OBLIGADO	SALDO PRESUPUESTARIO	PAGADO	OBLIGACIONES PEND.DE PAGO
<b>28 UNIVERSIDADES NACIONALES</b>								
<b>2 UNIVERSIDAD NACIONAL DEL ESTE</b>		14.797.547.167	- 978.947.597	13.818.599.570	781.603.809	13.036.995.761	676.742.561	104.861.248
<b>Clase: 1 PROGRAMA CENTRAL</b>		14.797.547.167	- 978.947.597	13.818.599.570	781.603.809	13.036.995.761	676.742.561	104.861.248
<b>Programa: 1 PROGRAMA CENTRAL</b>		14.797.547.167	- 978.947.597	13.818.599.570	781.603.809	13.036.995.761	676.742.561	104.861.248
<b>Actividad: 1 GESTION ADMINISTRATIVA Snips afec.:</b>		14.797.547.167	- 978.947.597	13.818.599.570	781.603.809	13.036.995.761	676.742.561	104.861.248
<b>SERVICIOS NO PERSONALES</b>								
<b>220 TRANSPORTE Y ALMACENAJE</b>								
221	221 Transporte				1.786.000		1.786.000	
221	30 88 1 10TRANSPORTE	20.000.000	0	20.000.000	0	20.000.000	0	0
	220 TRANSPORTE				0		0	
	<b>230 PASAJES Y VIÁTICOS</b>	<b>777.364.482</b>	<b>- 483.433.883</b>	<b>293.930.599</b>	<b>4.388.014</b>	<b>289.542.585</b>	<b>4.907.553</b>	<b>- 519.539</b>
231	30 63 1 10PASAJES	0	15.000.000	15.000.000	0	15.000.000	0	0
	230 PASAJES				0		0	
232	10 1 1 10VIÁTICOS Y MOVILIDAD	131.136.714	- 68.433.883	62.702.831	4.388.014	58.314.817	4.907.553	- 519.539
	232 Viáticos Y Movilidad				4.388.014		4.907.553	
232	30 1 1 10VIÁTICOS Y MOVILIDAD	324.429.750	- 310.000.000	14.429.750	0	14.429.750	0	0
	230 VIÁTICOS Y MOVILIDAD				0		0	
232	30 63 1 10VIÁTICOS Y MOVILIDAD	0	80.000.000	80.000.000	0	80.000.000	0	0
	230 VIÁTICOS Y MOVILIDAD				0		0	
232	30 88 1 10VIÁTICOS Y MOVILIDAD	321.798.018	- 200.000.000	121.798.018	0	121.798.018	0	0
	230 VIÁTICOS Y MOVILIDAD				0		0	
	<b>240 GASTOS POR SERVICIOS DE ASEO, MANTENIMIENTO Y REPARACIONES</b>	<b>454.079.475</b>	<b>35.414.950</b>	<b>489.494.425</b>	<b>65.265.332</b>	<b>424.229.093</b>	<b>54.218.500</b>	<b>11.046.832</b>
242	10 1 1 10MANTENIMIENTO Y REPARACIONES MENORES DE EDIFICIOS Y LOCALES	20.000.000	- 20.000.000	0	0	0	0	0
	240 MANTENIMIENTO Y REPARACIONES MENORES DE EDIFICIOS Y LOCALES				0		0	
242	30 1 1 10MANTENIMIENTO Y REPARACIONES MENORES DE EDIFICIOS Y LOCALES	20.000.000	0	20.000.000	2.720.000	17.280.000	2.720.000	0
	242 Mantenimiento Y Rep. Menores De Edificios Y Locales				2.720.000		2.720.000	
242	30 88 1 10MANTENIMIENTO Y REPARACIONES MENORES DE EDIFICIOS Y LOCALES	10.000.000	93.735.569	103.735.569	0	103.735.569	0	0
	240 MANTENIMIENTO Y REPARACIONES MENORES DE EDIFICIOS Y LOCALES				0		0	
243	10 1 1 10MANTENIMIENTO Y REPARACIONES MENORES DE MAQUINARIAS, EQUIPOS Y MUEBLES DE OFIC.	20.000.000	0	20.000.000	0	20.000.000	9.900.500	- 9.900.500
	243 Mantenimiento Y Rep Menores De Maq. Eq. Y Muebles				0		9.900.500	
243	30 1 1 10MANTENIMIENTO Y REPARACIONES MENORES DE MAQUINARIAS, EQUIPOS Y MUEBLES DE OFIC.	5.000.000	5.000.000	10.000.000	0	10.000.000	0	0
	240 MANTENIMIENTO Y REPARACIONES MENORES DE MAQUINARIAS, EQUIPOS Y MUEBLES DE OFIC.				0		0	

SIAF



**LISTADO DE EJECUCION PRESUPUESTARIA POR EL OBJETO DEL GASTO  
SOBRE MOVIMIENTOS DESDE EL 01/08/2021 AL 31/08/2021**

**Nivel de Impresión: '6. OBJETO'**

Nivel: 28 hasta: 28 Entidad: 2 hasta: 2 Clase: 1 hasta: 1 Programa: 1 hasta: 1 Proyecto/Actividad: 1 hasta: 1 Objeto: 0 hasta: 999 Fuente: 0 hasta: 99 Org.Financ.: 0 hasta: 999 Dpt.: 0 hasta: 999

Grupo Sub-Grupo Obj. F.F. O.F. País Dpt.	DESCRIPCION	PRESUPUESTO INICIAL	MODIFICACIONES	PRESUPUESTO VIGENTE	OBLIGADO	SALDO PRESUPUESTARIO	PAGADO	OBLIGACIONES PEND.DE PAGO
<b>28 UNIVERSIDADES NACIONALES</b>								
<b>2 UNIVERSIDAD NACIONAL DEL ESTE</b>		14.797.547.167	- 978.947.597	13.818.599.570	781.603.809	13.036.995.761	676.742.561	104.861.248
<b>Clase:</b>	<b>1 PROGRAMA CENTRAL</b>	14.797.547.167	- 978.947.597	13.818.599.570	781.603.809	13.036.995.761	676.742.561	104.861.248
<b>Programa:</b>	<b>1 PROGRAMA CENTRAL</b>	14.797.547.167	- 978.947.597	13.818.599.570	781.603.809	13.036.995.761	676.742.561	104.861.248
<b>Actividad:</b>	<b>1 GESTION ADMINISTRATIVA Snips afec.:</b>	14.797.547.167	- 978.947.597	13.818.599.570	781.603.809	13.036.995.761	676.742.561	104.861.248
<b>SERVICIOS NO PERSONALES</b>								
<b>240 GASTOS POR SERVICIOS DE ASEO, MANTENIMIENTO Y REPARACIONES</b>								
243	30 88 1 10 MANTENIMIENTO Y REPARACIONES MENORES DE MAQUINARIAS, EQUIPOS Y MUEBLES DE OFIC.	5.000.000	0	5.000.000	0	5.000.000	0	0
	240 MANTENIMIENTO Y REPARACIONES MENORES DE MAQUINARIAS, EQUIPOS Y MUEBLES DE OFIC.				0		0	
244	10 1 1 10 MANTENIMIENTO Y REPARACIONES MENORES DE EQUIPOS DE TRANSPORTE	180.000.000	0	180.000.000	29.987.000	150.013.000	19.973.000	10.014.000
	244 Mantenimiento Y Reparaciones Menores De Vehiculos				29.987.000		19.973.000	
244	30 1 1 10 MANTENIMIENTO Y REPARACIONES MENORES DE EQUIPOS DE TRANSPORTE	30.000.000	- 20.000.000	10.000.000	0	10.000.000	0	0
	240 MANTENIMIENTO Y REPARACIONES MENORES DE EQUIPOS DE TRANSPORTE				0		0	
244	30 88 1 10 MANTENIMIENTO Y REPARACIONES MENORES DE EQUIPOS DE TRANSPORTE	30.000.000	- 16.000.000	14.000.000	957.332	13.042.668	0	957.332
	244 Mantenimiento Y Reparaciones Menores De Vehiculos				957.332		0	
245	30 1 1 10 SERVICIOS DE LIMPIEZA, ASEO Y FUMIGACIÓN	0	2.200.000	2.200.000	165.000	2.035.000	165.000	0
	245 Servicios De Limpieza , Aseo Y Fumigación				165.000		165.000	
246	10 1 1 10 MANTENIMIENTO Y REPARACIONES MENORES DE INSTALACIONES	100.000.000	0	100.000.000	29.956.000	70.044.000	19.980.000	9.976.000
	246 Mantenimiento Y Reparaciones Menores De Instalaciones				29.956.000		19.980.000	
246	30 1 1 10 MANTENIMIENTO Y REPARACIONES MENORES DE INSTALACIONES	20.000.000	0	20.000.000	1.480.000	18.520.000	1.480.000	0
	246 Mantenimiento Y Reparaciones Menores De Instalaciones				1.480.000		1.480.000	
246	30 88 1 10 MANTENIMIENTO Y REPARACIONES MENORES DE INSTALACIONES	14.079.475	- 9.520.619	4.558.856	0	4.558.856	0	0
	240 MANTENIMIENTO Y REPARACIONES MENORES DE INSTALACIONES				0		0	
<b>250 ALQUILERES Y DERECHOS</b>		<b>349.458.319</b>	<b>- 340.000.000</b>	<b>9.458.319</b>	<b>0</b>	<b>9.458.319</b>	<b>0</b>	<b>0</b>
251	30 88 1 10 ALQUILER DE EDIFICIOS Y LOCALES	349.458.319	- 340.000.000	9.458.319	0	9.458.319	0	0
	250 ALQUILER DE EDIFICIOS Y LOCALES				0		0	

**SIAF**



LISTADO DE EJECUCION PRESUPUESTARIA POR EL OBJETO DEL GASTO  
SOBRE MOVIMIENTOS DESDE EL 01/08/2021 AL 31/08/2021

Nivel de Impresión: '6. OBJETO'

Nivel: 28 hasta: 28 Entidad: 2 hasta: 2 Clase: 1 hasta: 1 Programa: 1 hasta: 1 Proyecto/Actividad: 1 hasta: 1 Objeto: 0 hasta: 999 Fuente: 0 hasta: 99 Org.Financ.: 0 hasta: 999 Dpt.: 0 hasta: 999

Grupo Sub-Grupo Obj. F.F. O.F. País Dpt.	DESCRIPCION	PRESUPUESTO INICIAL	MODIFICACIONES	PRESUPUESTO VIGENTE	OBLIGADO	SALDO PRESUPUESTARIO	PAGADO	OBLIGACIONES PEND.DE PAGO
<b>28 UNIVERSIDADES NACIONALES</b>								
<b>2 UNIVERSIDAD NACIONAL DEL ESTE</b>								
<b>Clase: 1 PROGRAMA CENTRAL</b>		14.797.547.167	- 978.947.597	13.818.599.570	781.603.809	13.036.995.761	676.742.561	104.861.248
<b>Programa: 1 PROGRAMA CENTRAL</b>		14.797.547.167	- 978.947.597	13.818.599.570	781.603.809	13.036.995.761	676.742.561	104.861.248
<b>Actividad: 1 GESTION ADMINISTRATIVA Snips afec.:</b>		14.797.547.167	- 978.947.597	13.818.599.570	781.603.809	13.036.995.761	676.742.561	104.861.248
<b>SERVICIOS NO PERSONALES</b>								
<b>260 SERVICIOS TÉCNICOS Y PROFESIONALES</b>		405.764.142	- 101.500.000	304.264.142	3.178.500	301.085.642	26.869.740	- 23.691.240
261	10 DE INFORMATICA Y SISTEMAS COMPUTARIZADOS	0	40.826.013	40.826.013	0	40.826.013	0	0
260	DE INFORMATICA Y SISTEMAS COMPUTARIZADOS				0		0	
261	30 1 1 10 DE INFORMATICA Y SISTEMAS COMPUTARIZADOS	0	10.000.000	10.000.000	1.450.000	8.550.000	1.450.000	0
261	30 88 1 De Informática Y Sistemas Computarizados 10 DE INFORMATICA Y SISTEMAS COMPUTARIZADOS	0	9.173.987	9.173.987	0	9.173.987	0	0
260	DE INFORMATICA Y SISTEMAS COMPUTARIZADOS				0		0	
262	10 1 1 10 IMPRENTA, PUBLICACIONES Y REPRODUCCIONES	123.404.329	0	123.404.329	0	123.404.329	0	0
260	IMPRENTA, PUBLICACIONES Y REPRODUCCIONES				0		0	
263	30 1 1 10 SERVICIOS BANCARIOS	5.000.000	0	5.000.000	253.000	4.747.000	253.000	0
263	30 88 1 Servicios Bancarios 10 SERVICIOS BANCARIOS	5.000.000	0	5.000.000	0	5.000.000	0	0
260	SERVICIOS BANCARIOS				0		0	
264	10 1 1 10 PRIMAS Y GASTOS DE SEGUROS	39.800.000	0	39.800.000	0	39.800.000	23.691.240	- 23.691.240
264	10 1 1 Primas Y Gastos De Seguros 10 PUBLICIDAD Y PROPAGANDA	40.826.013	- 40.826.013	0	0	0	0	0
260	PUBLICIDAD Y PROPAGANDA				0		0	
265	30 1 1 10 PUBLICIDAD Y PROPAGANDA	30.000.000	0	30.000.000	600.000	29.400.000	600.000	0
265	30 88 1 Publicidad Y Propaganda 10 PUBLICIDAD Y PROPAGANDA	20.000.000	- 20.000.000	0	0	0	0	0
260	PUBLICIDAD Y PROPAGANDA				0		0	
266	30 1 1 10 CONSULTORIAS, ASESORIAS E INVESTIGACIONES	50.000.000	- 50.000.000	0	0	0	0	0
260	CONSULTORIAS, ASESORIAS E INVESTIGACIONES				0		0	
268	30 1 1 10 SERVICIOS DE COMUNICACIONES	20.000.000	0	20.000.000	0	20.000.000	0	0
260	SERVICIOS DE COMUNICACIONES				0		0	
268	30 88 1 10 SERVICIOS DE COMUNICACIONES	20.000.000	- 9.173.987	10.826.013	0	10.826.013	0	0
260	SERVICIOS DE COMUNICACIONES				0		0	
269	30 1 1 10 SERVICIOS TECNICOS Y PROFESIONALES VARIOS	51.733.800	- 41.500.000	10.233.800	875.500	9.358.300	875.500	0
269	30 1 1 Servicios Técnicos Y Profesionales - Varios				875.500		875.500	

SIAF



**LISTADO DE EJECUCION PRESUPUESTARIA POR EL OBJETO DEL GASTO  
SOBRE MOVIMIENTOS DESDE EL 01/08/2021 AL 31/08/2021**

**Nivel de Impresión: '6. OBJETO'**

Nivel: 28 hasta: 28 Entidad: 2 hasta: 2 Clase: 1 hasta: 1 Programa: 1 hasta: 1 Proyecto/Actividad: 1 hasta: 1 Objeto: 0 hasta: 999 Fuente: 0 hasta: 99 Org.Financ.: 0 hasta: 999 Dpt.: 0 hasta: 999

Grupo Sub-Grupo Obj. F.F. O.F. País Dpt.	DESCRIPCION	PRESUPUESTO INICIAL	MODIFICACIONES	PRESUPUESTO VIGENTE	OBLIGADO	SALDO PRESUPUESTARIO	PAGADO	OBLIGACIONES PEND.DE PAGO
<b>28 UNIVERSIDADES NACIONALES</b>								
<b>2 UNIVERSIDAD NACIONAL DEL ESTE</b>		14.797.547.167	- 978.947.597	13.818.599.570	781.603.809	13.036.995.761	676.742.561	104.861.248
<b>Clase:</b>	<b>1 PROGRAMA CENTRAL</b>	14.797.547.167	- 978.947.597	13.818.599.570	781.603.809	13.036.995.761	676.742.561	104.861.248
<b>Programa:</b>	<b>1 PROGRAMA CENTRAL</b>	14.797.547.167	- 978.947.597	13.818.599.570	781.603.809	13.036.995.761	676.742.561	104.861.248
<b>Actividad:</b>	<b>1 GESTION ADMINISTRATIVA Snips afec.:</b>	14.797.547.167	- 978.947.597	13.818.599.570	781.603.809	13.036.995.761	676.742.561	104.861.248
<b>SERVICIOS NO PERSONALES</b>								
<b>280 OTROS SERVICIOS EN GENERAL</b>		161.062.300	- 75.000.000	86.062.300	2.050.000	84.012.300	2.050.000	0
281	10 1 1 10 SERVICIOS DE CEREMONIAL	55.000.000	- 55.000.000	0	0	0	0	0
	280 SERVICIOS DE CEREMONIAL				0		0	
281	30 1 1 10 SERVICIOS DE CEREMONIAL	50.000.000	0	50.000.000	2.050.000	47.950.000	2.050.000	0
	281 Servicios De Ceremonial				2.050.000		2.050.000	
281	30 88 1 10 SERVICIOS DE CEREMONIAL	6.062.300	0	6.062.300	0	6.062.300	0	0
	280 SERVICIOS DE CEREMONIAL				0		0	
284	30 1 1 10 SERVICIOS DE CATERING	25.000.000	- 20.000.000	5.000.000	0	5.000.000	0	0
	280 SERVICIOS DE CATERING				0		0	
284	30 88 1 10 SERVICIOS DE CATERING	25.000.000	0	25.000.000	0	25.000.000	0	0
	280 SERVICIOS DE CATERING				0		0	
<b>290 SERVICIOS DE CAPACITACIÓN Y ADIESTRAMIENTO</b>		85.000.000	- 50.000.000	35.000.000	0	35.000.000	0	0
291	10 1 1 10 CAPACITACIÓN DEL PERSONAL DEL ESTADO	35.000.000	0	35.000.000	0	35.000.000	0	0
	290 CAPACITACIÓN DEL PERSONAL DEL ESTADO				0		0	
291	30 1 1 10 CAPACITACIÓN DEL PERSONAL DEL ESTADO	50.000.000	- 50.000.000	0	0	0	0	0
	290 CAPACITACIÓN DEL PERSONAL DEL ESTADO				0		0	
<b>300 BIENES DE CONSUMO E INSUMOS</b>		471.441.735	90.085.050	561.526.785	70.164.250	491.362.535	1.905.000	68.259.250
<b>310 PRODUCTOS ALIMENTICIOS</b>		0	15.000.000	15.000.000	0	15.000.000	0	0
311	30 1 1 10 ALIMENTOS PARA PERSONAS	0	15.000.000	15.000.000	0	15.000.000	0	0
	310 ALIMENTOS PARA PERSONAS				0		0	
<b>330 PRODUCTOS DE PAPEL, CARTÓN E IMPRESOS</b>		148.725.996	- 38.214.950	110.511.046	29.997.500	80.513.546	0	29.997.500
331	10 1 1 10 PAPEL DE ESCRITORIO Y CARTÓN	9.855.996	0	9.855.996	0	9.855.996	0	0
	330 PAPEL DE ESCRITORIO Y CARTÓN				0		0	
333	10 1 1 10 PRODUCTOS DE ARTES GRAFICAS	70.000.000	0	70.000.000	29.997.500	40.002.500	0	29.997.500
	333 Productos E Impresiones De Artes Gráficas				29.997.500		0	
333	30 63 1 10 PRODUCTOS DE ARTES GRAFICAS	0	10.000.000	10.000.000	0	10.000.000	0	0
	330 PRODUCTOS DE ARTES GRAFICAS				0		0	
334	10 1 1 10 PRODUCTOS DE PAPEL Y CARTON	20.000.000	0	20.000.000	0	20.000.000	0	0
	330 PRODUCTOS DE PAPEL Y CARTON				0		0	
334	30 1 1 10 PRODUCTOS DE PAPEL Y CARTON	655.050	0	655.050	0	655.050	0	0
	330 PRODUCTOS DE PAPEL Y CARTON				0		0	
334	30 88 1 10 PRODUCTOS DE PAPEL Y CARTON	48.214.950	- 48.214.950	0	0	0	0	0
	330 PRODUCTOS DE PAPEL Y CARTON				0		0	
335	30 63 1 10 LIBROS, REVISTAS Y PERIÓDICOS	0	0	0	0	0	0	0

SIAF




LISTADO DE EJECUCION PRESUPUESTARIA POR EL OBJETO DEL GASTO  
SOBRE MOVIMIENTOS DESDE EL 01/08/2021 AL 31/08/2021

Nivel de Impresión: '6. OBJETO'

Nivel: 28 hasta: 28 Entidad: 2 hasta: 2 Clase: 1 hasta: 1 Programa: 1 hasta: 1 Proyecto/Actividad: 1 hasta: 1 Objeto: 0 hasta: 999 Fuente: 0 hasta: 99 Org.Financ.: 0 hasta: 999 Dpt.: 0 hasta: 999

Grupo Sub-Grupo Obj. F.F. O.F. País Dpt.	DESCRIPCION	PRESUPUESTO INICIAL	MODIFICACIONES	PRESUPUESTO VIGENTE	OBLIGADO	SALDO PRESUPUESTARIO	PAGADO	OBLIGACIONES PEND.DE PAGO
<b>28 UNIVERSIDADES NACIONALES</b>								
<b>2 UNIVERSIDAD NACIONAL DEL ESTE</b>		14.797.547.167	- 978.947.597	13.818.599.570	781.603.809	13.036.995.761	676.742.561	104.861.248
<b>Clase: 1 PROGRAMA CENTRAL</b>		14.797.547.167	- 978.947.597	13.818.599.570	781.603.809	13.036.995.761	676.742.561	104.861.248
<b>Programa: 1 PROGRAMA CENTRAL</b>		14.797.547.167	- 978.947.597	13.818.599.570	781.603.809	13.036.995.761	676.742.561	104.861.248
<b>Actividad: 1 GESTION ADMINISTRATIVA Snips afec.:</b>		14.797.547.167	- 978.947.597	13.818.599.570	781.603.809	13.036.995.761	676.742.561	104.861.248
<b>BIENES DE CONSUMO E INSUMOS</b>								
<b>330 PRODUCTOS DE PAPEL, CARTÓN E IMPRESOS</b>								
330 LIBROS, REVISTAS Y PERIÓDICOS					0		0	
<b>340 BIENES DE CONSUMO DE OFICINAS E INSUMOS</b>		144.402.031	124.313.708	268.715.739	38.391.750	230.323.989	130.000	38.261.750
341	10 1 1 10 ELEMENTOS DE LIMPIEZA	25.000.000	0	25.000.000	0	25.000.000	0	0
340 ELEMENTOS DE LIMPIEZA					0		0	
342	10 1 1 10 ÚTILES DE ESCRITORIO, OFICINA Y ENSERES	40.294.031	68.313.708	108.607.739	38.261.750	70.345.989	0	38.261.750
342 Útiles De Escritorio, Oficina Y Enseñanza					38.261.750		0	
342	30 1 1 10 ÚTILES DE ESCRITORIO, OFICINA Y ENSERES	0	3.000.000	3.000.000	0	3.000.000	0	0
340 ÚTILES DE ESCRITORIO, OFICINA Y ENSERES					0		0	
342	30 88 1 10 ÚTILES DE ESCRITORIO, OFICINA Y ENSERES	0	50.000.000	50.000.000	0	50.000.000	0	0
340 ÚTILES DE ESCRITORIO, OFICINA Y ENSERES					0		0	
343	10 1 1 10 ÚTILES Y MATERIALES ELÉCTRICOS	30.000.000	0	30.000.000	0	30.000.000	0	0
340 ÚTILES Y MATERIALES ELÉCTRICOS					0		0	
343	30 1 1 10 ÚTILES Y MATERIALES ELÉCTRICOS	0	1.000.000	1.000.000	130.000	870.000	130.000	0
343 Útiles Y Materiales Eléctricos					130.000		130.000	
343	30 88 1 10 ÚTILES Y MATERIALES ELÉCTRICOS	49.108.000	0	49.108.000	0	49.108.000	0	0
340 ÚTILES Y MATERIALES ELÉCTRICOS					0		0	
346	30 1 1 10 REPUESTOS Y ACCESORIOS MENORES	0	2.000.000	2.000.000	0	2.000.000	0	0
340 REPUESTOS Y ACCESORIOS MENORES					0		0	
<b>350 PRODUCTOS E INSTRUM. QUÍMICOS Y MEDICINALES</b>		10.000.000	29.000.000	39.000.000	195.000	38.805.000	195.000	0
351	10 1 1 10 COMPUESTOS QUÍMICOS	0	20.000.000	20.000.000	0	20.000.000	0	0
350 COMPUESTOS QUÍMICOS					0		0	
351	30 1 1 10 COMPUESTOS QUÍMICOS	0	1.000.000	1.000.000	0	1.000.000	0	0
350 COMPUESTOS QUÍMICOS					0		0	
351	30 88 1 10 COMPUESTOS QUÍMICOS	10.000.000	0	10.000.000	0	10.000.000	0	0
350 COMPUESTOS QUÍMICOS					0		0	
352	30 1 1 10 PRODUCTOS FARMACÉUTICOS Y MEDICINALES	0	5.000.000	5.000.000	195.000	4.805.000	195.000	0
352 Productos Farmacéuticos Y Medicinales					195.000		195.000	
353	30 1 1 10 ABONOS Y FERTILIZANTES	0	1.000.000	1.000.000	0	1.000.000	0	0
350 ABONOS Y FERTILIZANTES					0		0	
354	30 1 1 10 INSECTICIDAS, FUMIGANTES Y OTROS	0	1.000.000	1.000.000	0	1.000.000	0	0
350 INSECTICIDAS, FUMIGANTES Y OTROS					0		0	

SIAF



**LISTADO DE EJECUCION PRESUPUESTARIA POR EL OBJETO DEL GASTO  
SOBRE MOVIMIENTOS DESDE EL 01/08/2021 AL 31/08/2021**

Nivel de Impresión: '6. OBJETO'

Nivel: 28 hasta: 28 Entidad: 2 hasta: 2 Clase: 1 hasta: 1 Programa: 1 hasta: 1 Proyecto/Actividad: 1 hasta: 1 Objeto: 0 hasta: 999 Fuente: 0 hasta: 99 Org.Financ.: 0 hasta: 999 Dpt.: 0 hasta: 999

Grupo Sub-Grupo Obj. F.F. O.F. País Dpt.	DESCRIPCION	PRESUPUESTO INICIAL	MODIFICACIONES	PRESUPUESTO VIGENTE	OBLIGADO	SALDO PRESUPUESTARIO	PAGADO	OBLIGACIONES PEND.DE PAGO
<b>28</b>	<b>UNIVERSIDADES NACIONALES</b>							
<b>2</b>	<b>UNIVERSIDAD NACIONAL DEL ESTE</b>	14.797.547.167	- 978.947.597	13.818.599.570	781.603.809	13.036.995.761	676.742.561	104.861.248
<b>Clase:</b>	<b>1 PROGRAMA CENTRAL</b>	14.797.547.167	- 978.947.597	13.818.599.570	781.603.809	13.036.995.761	676.742.561	104.861.248
<b>Programa:</b>	<b>1 PROGRAMA CENTRAL</b>	14.797.547.167	- 978.947.597	13.818.599.570	781.603.809	13.036.995.761	676.742.561	104.861.248
<b>Actividad:</b>	<b>1 GESTION ADMINISTRATIVA Snips afec.:</b>	14.797.547.167	- 978.947.597	13.818.599.570	781.603.809	13.036.995.761	676.742.561	104.861.248
	<b>BIENES DE CONSUMO E INSUMOS</b>							
	<b>350 PRODUCTOS E INSTRUM. QUÍMICOS Y MEDICINALES</b>							
355	30 1 1 10 TINTAS, PINTURAS Y COLORANTES	0	1.000.000	1.000.000	0	1.000.000	0	0
	350 TINTAS, PINTURAS Y COLORANTES				0		0	
	<b>360 COMBUSTIBLES Y LUBRICANTES</b>	93.313.708	- 38.313.708	55.000.000	0	55.000.000	0	0
361	10 1 1 10 COMBUSTIBLES	68.313.708	- 13.313.708	55.000.000	0	55.000.000	0	0
	360 COMBUSTIBLES				0		0	
361	30 88 1 10 COMBUSTIBLES	25.000.000	- 25.000.000	0	0	0	0	0
	360 COMBUSTIBLES				0		0	
	<b>390 OTROS BIENES DE CONSUMO</b>	75.000.000	- 1.700.000	73.300.000	1.580.000	71.720.000	1.580.000	0
391	30 1 1 10 ARTÍCULOS DE CAUCHO	0	500.000	500.000	0	500.000	0	0
	390 ARTÍCULOS DE CAUCHO				0		0	
392	30 88 1 10 CUBIERTAS Y CÁMARAS DE AIRE	10.000.000	- 10.000.000	0	0	0	0	0
	390 CUBIERTAS Y CÁMARAS DE AIRE				0		0	
393	30 88 1 10 ESTRUCTURAS METÁLICAS ACABADAS	10.000.000	0	10.000.000	0	10.000.000	0	0
	390 ESTRUCTURAS METÁLICAS ACABADAS				0		0	
394	10 1 1 10 HERRAMIENTAS MENORES	15.000.000	0	15.000.000	0	15.000.000	0	0
	390 HERRAMIENTAS MENORES				0		0	
394	30 88 1 10 HERRAMIENTAS MENORES	15.000.000	0	15.000.000	0	15.000.000	0	0
	390 HERRAMIENTAS MENORES				0		0	
395	30 1 1 10 MATERIALES PARA SEGURIDAD Y ADIESTRAMIENTO	0	2.800.000	2.800.000	0	2.800.000	0	0
	390 MATERIALES PARA SEGURIDAD Y ADIESTRAMIENTO				0		0	
398	30 1 1 10 PRODUCTOS E INSUMOS NO METÁLICOS	0	10.000.000	10.000.000	1.500.000	8.500.000	1.500.000	0
	398 Productos E Insumos No Metálicos				1.500.000		1.500.000	
399	10 1 1 10 BIENES DE CONSUMO VARIOS	10.000.000	0	10.000.000	0	10.000.000	0	0
	390 BIENES DE CONSUMO VARIOS				0		0	
399	30 1 1 10 BIENES DE CONSUMO VARIOS	0	10.000.000	10.000.000	80.000	9.920.000	80.000	0
	399 Bienes De Consumo Varios				80.000		80.000	
399	30 88 1 10 BIENES DE CONSUMO VARIOS	15.000.000	- 15.000.000	0	0	0	0	0
	390 BIENES DE CONSUMO VARIOS				0		0	
	<b>500 INVERSION FÍSICA</b>	689.225.586	851.500.000	1.540.725.586	26.853.000	1.513.872.586	0	26.853.000
	<b>520 CONSTRUCCIONES</b>	251.287.678	455.754.003	707.041.681	0	707.041.681	0	0
522	10 1 1 10 CONSTRUCCIONES DE OBRAS DE USO INSTITUCIONAL	0	480.000.000	480.000.000	0	480.000.000	0	0
	520 CONSTRUCCIONES DE OBRAS DE USO INSTITUCIONAL				0		0	

SIAF






**LISTADO DE EJECUCION PRESUPUESTARIA POR EL OBJETO DEL GASTO  
SOBRE MOVIMIENTOS DESDE EL 01/08/2021 AL 31/08/2021**

Nivel de Impresión: '6. OBJETO'

Nivel: 28 hasta: 28 Entidad: 2 hasta: 2 Clase: 1 hasta: 1 Programa: 1 hasta: 1 Proyecto/Actividad: 1 hasta: 1 Objeto: 0 hasta: 999 Fuente: 0 hasta: 99 Org.Financ.: 0 hasta: 999 Dpt.: 0 hasta: 999

Grupo Sub-Grupo Obj. F.F. O.F. País Dpt.	DESCRIPCION	PRESUPUESTO INICIAL	MODIFICACIONES	PRESUPUESTO VIGENTE	OBLIGADO	SALDO PRESUPUESTARIO	PAGADO	OBLIGACIONES PEND.DE PAGO
<b>28 UNIVERSIDADES NACIONALES</b>								
<b>2 UNIVERSIDAD NACIONAL DEL ESTE</b>								
<b>Clase:</b>	<b>1 PROGRAMA CENTRAL</b>	14.797.547.167	- 978.947.597	13.818.599.570	781.603.809	13.036.995.761	676.742.561	104.861.248
<b>Programa:</b>	<b>1 PROGRAMA CENTRAL</b>	14.797.547.167	- 978.947.597	13.818.599.570	781.603.809	13.036.995.761	676.742.561	104.861.248
<b>Actividad:</b>	<b>1 GESTION ADMINISTRATIVA Snips afec.:</b>	14.797.547.167	- 978.947.597	13.818.599.570	781.603.809	13.036.995.761	676.742.561	104.861.248
<b>INVERSION FÍSICA</b>								
<b>520 CONSTRUCCIONES</b>								
522 10 3 1	10 CONSTRUCCIONES DE OBRAS DE USO INSTITUCIONAL	25.745.997	- 25.745.997	0	0	0	0	0
520	CONSTRUCCIONES DE OBRAS DE USO INSTITUCIONAL				0		0	
522 30 1 1	10 CONSTRUCCIONES DE OBRAS DE USO INSTITUCIONAL	225.541.681	- 198.500.000	27.041.681	0	27.041.681	0	0
520	CONSTRUCCIONES DE OBRAS DE USO INSTITUCIONAL				0		0	
522 30 88 1	10 CONSTRUCCIONES DE OBRAS DE USO INSTITUCIONAL	0	200.000.000	200.000.000	0	200.000.000	0	0
520	CONSTRUCCIONES DE OBRAS DE USO INSTITUCIONAL				0		0	
530	<b>ADQUISICIONES DE MAQUINARIAS, EQUIPOS Y HERRAMIENTAS EN GENERAL</b>	<b>276.890.775</b>	<b>60.745.997</b>	<b>337.636.772</b>	<b>0</b>	<b>337.636.772</b>	<b>0</b>	<b>0</b>
534 10 3 1	10 EQUIPOS EDUCATIVOS Y RECREACIONALES	165.000.000	- 165.000.000	0	0	0	0	0
530	EQUIPOS EDUCATIVOS Y RECREACIONALES				0		0	
536 10 3 1	10 EQUIPOS DE COMUNICACIONES Y SEÑALAMIENTOS	50.500.000	- 30.500.000	20.000.000	0	20.000.000	0	0
530	EQUIPOS DE COMUNICACIONES Y SEÑALAMIENTOS				0		0	
537 10 3 1	10 EQUIPOS DE TRANSPORTE	0	256.245.997	256.245.997	0	256.245.997	0	0
530	EQUIPOS DE TRANSPORTE				0		0	
538 30 1 1	1 HERRAMIENTAS, APARATOS E INSTRUMENTOS EN GENERAL	61.390.775	0	61.390.775	0	61.390.775	0	0
530	HERRAMIENTAS, APARATOS E INSTRUMENTOS EN GENERAL				0		0	
540	<b>ADQUISICIONES DE EQUIPOS DE OFICINA Y COMPUTACION</b>	<b>161.047.133</b>	<b>305.000.000</b>	<b>466.047.133</b>	<b>26.853.000</b>	<b>439.194.133</b>	<b>0</b>	<b>26.853.000</b>
541 10 3 1	10 ADQUISICIONES DE MUEBLES Y ENSERES	50.000.000	- 15.000.000	35.000.000	26.853.000	8.147.000	0	26.853.000
541	Adquisición De Muebles Y Enseres				26.853.000		0	
541 30 88 1	10 ADQUISICIONES DE MUEBLES Y ENSERES	0	340.000.000	340.000.000	0	340.000.000	0	0
540	ADQUISICIONES DE MUEBLES Y ENSERES				0		0	
543 10 3 1	10 ADQUISICIONES DE EQUIPOS DE COMPUTACIÓN	50.000.000	- 20.000.000	30.000.000	0	30.000.000	0	0
540	ADQUISICIONES DE EQUIPOS DE				0		0	

SIAF




**LISTADO DE EJECUCION PRESUPUESTARIA POR EL OBJETO DEL GASTO  
SOBRE MOVIMIENTOS DESDE EL 01/08/2021 AL 31/08/2021**

Nivel de Impresión: '6. OBJETO'

Nivel: 28 hasta: 28 Entidad: 2 hasta: 2 Clase: 1 hasta: 1 Programa: 1 hasta: 1 Proyecto/Actividad: 1 hasta: 1 Objeto: 0 hasta: 999 Fuente: 0 hasta: 99 Org.Financ.: 0 hasta: 999 Dpt.: 0 hasta: 999

Grupo Sub-Grupo Obj. F.F. O.F. País Dpt.	DESCRIPCION	PRESUPUESTO INICIAL	MODIFICACIONES	PRESUPUESTO VIGENTE	OBLIGADO	SALDO PRESUPUESTARIO	PAGADO	OBLIGACIONES PEND.DE PAGO
<b>28 UNIVERSIDADES NACIONALES</b>								
<b>2 UNIVERSIDAD NACIONAL DEL ESTE</b>		14.797.547.167	- 978.947.597	13.818.599.570	781.603.809	13.036.995.761	676.742.561	104.861.248
<b>Clase: 1 PROGRAMA CENTRAL</b>		14.797.547.167	- 978.947.597	13.818.599.570	781.603.809	13.036.995.761	676.742.561	104.861.248
<b>Programa: 1 PROGRAMA CENTRAL</b>		14.797.547.167	- 978.947.597	13.818.599.570	781.603.809	13.036.995.761	676.742.561	104.861.248
<b>Actividad: 1 GESTION ADMINISTRATIVA Snips afec.:</b>		14.797.547.167	- 978.947.597	13.818.599.570	781.603.809	13.036.995.761	676.742.561	104.861.248
<b>INVERSION FÍSICA</b>								
<b>540 ADQUISICIONES DE EQUIPOS DE OFICINA Y COMPUTACION</b>								
<b>COMPUTACIÓN</b>								
543 30 1 1	10 ADQUISICIONES DE EQUIPOS DE COMPUTACIÓN	61.047.133	0	61.047.133	0	61.047.133	0	0
540	ADQUISICIONES DE EQUIPOS DE COMPUTACIÓN				0		0	
590	OTROS GASTOS DE INVERSIÓN Y REPARAC. MAYORES	0	30.000.000	30.000.000	0	30.000.000	0	0
593 30 63 1	10 OTRAS INVERSIONES	0	30.000.000	30.000.000	0	30.000.000	0	0
590	OTRAS INVERSIONES				0		0	
<b>800 TRANSFERENCIAS</b>								
<b>840 TRANSFERENCIAS CORRIENTES AL SECTOR PRIVADO</b>		972.297.977	- 486.000.000	486.297.977	21.600.000	464.697.977	7.500.000	14.100.000
<b>840 TRANSFERENCIAS CORRIENTES AL SECTOR PRIVADO</b>		840.297.977	- 501.000.000	339.297.977	21.600.000	317.697.977	7.500.000	14.100.000
841 10 1 1	10 BECAS	780.000.000	- 627.000.000	153.000.000	21.600.000	131.400.000	7.500.000	14.100.000
841 30 88 1	10 BECAS	13.097.977	0	13.097.977	0	13.097.977	0	0
840	BECAS				0		0	
842 10 1 1	10 APORTES A ENTIDADES EDUCATIVAS E INSTITUCIONES SIN FINES DE LUCRO	24.000.000	0	24.000.000	0	24.000.000	0	0
840	APORTES A ENTIDADES EDUCATIVAS E INSTITUCIONES SIN FINES DE LUCRO				0		0	
842 30 88 1	10 APORTES A ENTIDADES EDUCATIVAS E INSTITUCIONES SIN FINES DE LUCRO	12.000.000	0	12.000.000	0	12.000.000	0	0
840	APORTES A ENTIDADES EDUCATIVAS E INSTITUCIONES SIN FINES DE LUCRO				0		0	
847 30 1 1	10 APORTES DE PROGRAMAS DE EDUCACIÓN PÚBLICA	0	126.000.000	126.000.000	0	126.000.000	0	0
840	APORTES DE PROGRAMAS DE EDUCACIÓN PÚBLICA				0		0	
849 10 1 1	10 OTRAS TRANSFERENCIAS CORRIENTES	8.200.000	0	8.200.000	0	8.200.000	0	0
840	OTRAS TRANSFERENCIAS CORRIENTES				0		0	
849 30 88 1	10 OTRAS TRANSFERENCIAS CORRIENTES	3.000.000	0	3.000.000	0	3.000.000	0	0
840	OTRAS TRANSFERENCIAS CORRIENTES				0		0	
<b>850 TRANSFERENCIAS CORRIENTES AL SECTOR EXTERNO</b>		132.000.000	15.000.000	147.000.000	0	147.000.000	0	0
851 10 1 1	10 TRANSFERENCIAS CORRIENTES AL SECTOR EXTERNO	0	15.000.000	15.000.000	0	15.000.000	0	0
850	TRANSFERENCIAS CORRIENTES AL SECTOR EXTERNO				0		0	

SIAF



**LISTADO DE EJECUCION PRESUPUESTARIA POR EL OBJETO DEL GASTO  
SOBRE MOVIMIENTOS DESDE EL 01/08/2021 AL 31/08/2021**

Nivel de Impresión: '6. OBJETO'

Nivel: 28 hasta: 28 Entidad: 2 hasta: 2 Clase: 1 hasta: 1 Programa: 1 hasta: 1 Proyecto/Actividad: 1 hasta: 1 Objeto: 0 hasta: 999 Fuente: 0 hasta: 99 Org.Financ.: 0 hasta: 999 Dpt.: 0 hasta: 999

Grupo Sub-Grupo Obj. F.F. O.F. País Dpt.	DESCRIPCION	PRESUPUESTO INICIAL	MODIFICACIONES	PRESUPUESTO VIGENTE	OBLIGADO	SALDO PRESUPUESTARIO	PAGADO	OBLIGACIONES PEND.DE PAGO
<b>28 UNIVERSIDADES NACIONALES</b>								
<b>2 UNIVERSIDAD NACIONAL DEL ESTE</b>		14.797.547.167	- 978.947.597	13.818.599.570	781.603.809	13.036.995.761	676.742.561	104.861.248
<b>Clase:</b>	1 PROGRAMA CENTRAL	14.797.547.167	- 978.947.597	13.818.599.570	781.603.809	13.036.995.761	676.742.561	104.861.248
<b>Programa:</b>	1 PROGRAMA CENTRAL	14.797.547.167	- 978.947.597	13.818.599.570	781.603.809	13.036.995.761	676.742.561	104.861.248
<b>Actividad:</b>	1 GESTION ADMINISTRATIVA Snips afec.:	14.797.547.167	- 978.947.597	13.818.599.570	781.603.809	13.036.995.761	676.742.561	104.861.248
<b>TRANSFERENCIAS</b>								
<b>850 TRANSFERENCIAS CORRIENTES AL SECTOR EXTERNO</b>								
851 30 88 1 10	TRANSFERENCIAS CORRIENTES AL SECTOR EXTERNO	8.000.000	0	8.000.000	0	8.000.000	0	0
850	TRANSFERENCIAS CORRIENTES AL SECTOR EXTERNO				0		0	
852 10 1 1 10	TRANSFERENCIAS CTES. A ENT. DEL SECTOR PRIVADO, ACADEMICO Y/O PUB. DEL EXTERIOR	94.000.000	0	94.000.000	0	94.000.000	0	0
850	TRANSFERENCIAS CTES. A ENT. DEL SECTOR PRIVADO, ACADEMICO Y/O PUB. DEL EXTERIOR				0		0	
852 30 1 1 10	TRANSFERENCIAS CTES. A ENT. DEL SECTOR PRIVADO, ACADEMICO Y/O PUB. DEL EXTERIOR	30.000.000	0	30.000.000	0	30.000.000	0	0
850	TRANSFERENCIAS CTES. A ENT. DEL SECTOR PRIVADO, ACADEMICO Y/O PUB. DEL EXTERIOR				0		0	
900	<b>OTROS GASTOS</b>	96.518.542	0	96.518.542	13.299.000	83.219.542	13.299.000	0
910	<b>PAGO DE IMPUESTOS, TASAS, GASTOS JUDICIALES Y OTROS</b>	94.518.542	0	94.518.542	13.299.000	81.219.542	13.299.000	0
910 30 1 1 10	PAGO DE IMPUESTOS, TASAS, GASTOS JUDICIALES Y OTROS	94.518.542	0	94.518.542	13.299.000	81.219.542	13.299.000	0
913	Tasas Y Contribuciones				13.299.000		13.299.000	
920	<b>DEVOLUCIÓN DE IMPUESTOS Y OTROS INGRESOS NO TRIBUTARIOS</b>	2.000.000	0	2.000.000	0	2.000.000	0	0
920 30 1 1 10	DEVOLUCIÓN DE IMPUESTOS Y OTROS INGRESOS NO TRIBUTARIOS	2.000.000	0	2.000.000	0	2.000.000	0	0
920	DEVOLUCIÓN DE IMPUESTOS Y OTROS INGRESOS NO TRIBUTARIOS				0		0	
<b>Total General:</b>		<b>14.797.547.167</b>	<b>- 978.947.597</b>	<b>13.818.599.570</b>	<b>781.603.809</b>	<b>13.036.995.761</b>	<b>676.742.561</b>	<b>104.861.248</b>



*Ms. Rosa*  
Lic. Rosa Margarita Galeano López  
Jefa de Contabilidad  
Rectorado UNEF

SIAF