

LISTADO DE EJECUCION PRESUPUESTARIA POR EL OBJETO DEL GASTO  
SOBRE MOVIMIENTOS DESDE EL 01/05/2021 AL 31/05/2021

Nivel de Impresión: '6. OBJETO'

Nivel: 28 hasta: 28 Entidad: 2 hasta: 2 Clase: 1 hasta: 1 Programa: 1 hasta: 1 Proyecto/Actividad: 1 hasta: 1 Objeto: 0 hasta: 999 Fuente: 0 hasta: 99 Org.Financ.: 0 hasta: 999 Dpt.: 0 hasta: 999

Grupo Sub-Grupo Obj. F.F. O.F. Pais Dpt.	DESCRIPCION	PRESUPUESTO INICIAL	MODIFICACIONES	PRESUPUESTO VIGENTE	OBLIGADO	SALDO PRESUPUESTARIO	PAGADO	OBLIGACIONES PEND.DE PAGO
<b>28</b>	<b>UNIVERSIDADES NACIONALES</b>	<b>14.797.547.167</b>	<b>- 880.962.714</b>	<b>13.916.584.453</b>	<b>741.076.188</b>	<b>13.175.508.265</b>	<b>517.231.938</b>	<b>223.844.250</b>
<b>2</b>	<b>UNIVERSIDAD NACIONAL DEL ESTE</b>	<b>14.797.547.167</b>	<b>- 880.962.714</b>	<b>13.916.584.453</b>	<b>741.076.188</b>	<b>13.175.508.265</b>	<b>517.231.938</b>	<b>223.844.250</b>
<b>Clase:</b>	<b>1 PROGRAMA CENTRAL</b>	<b>14.797.547.167</b>	<b>- 880.962.714</b>	<b>13.916.584.453</b>	<b>741.076.188</b>	<b>13.175.508.265</b>	<b>517.231.938</b>	<b>223.844.250</b>
<b>Programa:</b>	<b>1 PROGRAMA CENTRAL</b>	<b>14.797.547.167</b>	<b>- 880.962.714</b>	<b>13.916.584.453</b>	<b>741.076.188</b>	<b>13.175.508.265</b>	<b>517.231.938</b>	<b>223.844.250</b>
<b>Actividad:</b>	<b>1 GESTION ADMINISTRATIVA Snips afec.:</b>	<b>14.797.547.167</b>	<b>- 880.962.714</b>	<b>13.916.584.453</b>	<b>741.076.188</b>	<b>13.175.508.265</b>	<b>517.231.938</b>	<b>223.844.250</b>
<b>100</b>	<b>SERVICIOS PERSONALES</b>	<b>9.262.687.129</b>	<b>- 440.962.714</b>	<b>8.821.724.415</b>	<b>545.690.763</b>	<b>8.276.033.652</b>	<b>446.852.262</b>	<b>98.838.501</b>
<b>110</b>	<b>REMUNERACIONES BÁSICAS</b>	<b>4.528.179.240</b>	<b>0</b>	<b>4.528.179.240</b>	<b>334.610.763</b>	<b>4.193.568.477</b>	<b>328.023.463</b>	<b>6.587.300</b>
111	10 1 1 10SUELDOS	3.381.933.360	0	3.381.933.360	265.717.663	3.116.215.697	265.717.663	0
	111 Sueldos				265.717.663		265.717.663	
112	10 1 1 10DIETAS	177.290.400	0	177.290.400	17.173.600	160.116.800	10.586.300	6.587.300
	112 Dietas				17.173.600		10.586.300	
113	10 1 1 10GASTOS DE REPRESENTACIÓN	620.634.000	0	620.634.000	51.719.500	568.914.500	51.719.500	0
	113 Gastos De Representación				51.719.500		51.719.500	
114	10 1 1 10AGUINALDO	348.321.480	0	348.321.480	0	348.321.480	0	0
	110 AGUINALDO				0		0	
<b>120</b>	<b>REMUNERACIONES TEMPORALES</b>	<b>55.541.557</b>	<b>0</b>	<b>55.541.557</b>	<b>0</b>	<b>55.541.557</b>	<b>0</b>	<b>0</b>
123	10 1 1 10REMUNERACIÓN EXTRAORDINARIA	11.341.557	0	11.341.557	0	11.341.557	0	0
	120 REMUNERACIÓN EXTRAORDINARIA				0		0	
123	30 1 1 10REMUNERACIÓN EXTRAORDINARIA	21.000.000	0	21.000.000	0	21.000.000	0	0
	120 REMUNERACIÓN EXTRAORDINARIA				0		0	
125	30 1 1 10REMUNERACION ADICIONAL	23.200.000	0	23.200.000	0	23.200.000	0	0
	120 REMUNERACION ADICIONAL				0		0	
<b>130</b>	<b>ASIGNACIONES COMPLEMENTARIAS</b>	<b>1.836.812.507</b>	<b>55.000.000</b>	<b>1.891.812.507</b>	<b>121.780.000</b>	<b>1.770.032.507</b>	<b>28.780.000</b>	<b>93.000.000</b>
131	10 1 1 10SUBSIDIO FAMILIAR	32.451.600	55.000.000	87.451.600	280.000	87.171.600	280.000	0
	131 Subsidio Familiar				280.000		280.000	
131	30 1 1 10SUBSIDIO FAMILIAR	6.000.000	0	6.000.000	1.000.000	5.000.000	1.000.000	0
	131 Subsidio Familiar				1.000.000		1.000.000	
133	10 1 1 10BONIFICACIONES	804.934.907	0	804.934.907	120.500.000	684.434.907	27.500.000	93.000.000
	133 Bonificaciones Y Gratificaciones				120.500.000		27.500.000	
133	30 1 1 10BONIFICACIONES	223.426.000	0	223.426.000	0	223.426.000	0	0
	130 BONIFICACIONES				0		0	
133	30 88 1 10BONIFICACIONES	770.000.000	0	770.000.000	0	770.000.000	0	0
	130 BONIFICACIONES				0		0	
<b>140</b>	<b>PERSONAL CONTRATADO</b>	<b>2.554.153.825</b>	<b>- 495.962.714</b>	<b>2.058.191.111</b>	<b>66.800.000</b>	<b>1.991.391.111</b>	<b>67.548.799</b>	<b>- 748.799</b>
143	30 1 1 10CONTRATACIÓN OCASIONAL DEL PERSONAL DOCENTE Y DE BLANCO	325.634.225	0	325.634.225	7.000.000	318.634.225	14.000.000	- 7.000.000
	143 Contratación Ocasional Del Personal Docente Y De Blanco				7.000.000		14.000.000	
144	10 1 1 10JORNALES	320.930.000	0	320.930.000	30.250.000	290.680.000	25.991.890	4.258.110
	144 Jornales				30.250.000		25.991.890	
144	30 1 1 10JORNALES	451.557.000	- 150.000.000	301.557.000	9.050.000	292.507.000	8.460.000	590.000
	144 Jornales				9.050.000		8.460.000	
144	30 88 1 10JORNALES	256.920.000	0	256.920.000	0	256.920.000	0	0



SIAF

LISTADO DE EJECUCION PRESUPUESTARIA POR EL OBJETO DEL GASTO  
SOBRE MOVIMIENTOS DESDE EL 01/05/2021 AL 31/05/2021

Nivel de Impresión: '6. OBJETO'

Nivel: 28 hasta: 28 Entidad: 2 hasta: 2 Clase: 1 hasta: 1 Programa: 1 hasta: 1 Proyecto/Actividad: 1 hasta: 1 Objeto: 0 hasta: 999 Fuente: 0 hasta: 99 Org.Financ.: 0 hasta: 999 Dpt.: 0 hasta: 999

Grupo Sub-Grupo Obj. F.F. O.F. Pais Dpt.	DESCRIPCION	PRESUPUESTO INICIAL	MODIFICACIONES	PRESUPUESTO VIGENTE	OBLIGADO	SALDO PRESUPUESTARIO	PAGADO	OBLIGACIONES PEND.DE PAGO
<b>28 UNIVERSIDADES NACIONALES</b>								
<b>2 UNIVERSIDAD NACIONAL DEL ESTE</b>		14.797.547.167	- 880.962.714	13.916.584.453	741.076.188	13.175.508.265	517.231.938	223.844.250
Clase:	1 PROGRAMA CENTRAL	14.797.547.167	- 880.962.714	13.916.584.453	741.076.188	13.175.508.265	517.231.938	223.844.250
Programa:	1 PROGRAMA CENTRAL	14.797.547.167	- 880.962.714	13.916.584.453	741.076.188	13.175.508.265	517.231.938	223.844.250
Actividad:	1 GESTION ADMINISTRATIVA Snips afec.:	14.797.547.167	- 880.962.714	13.916.584.453	741.076.188	13.175.508.265	517.231.938	223.844.250
<b>SERVICIOS PERSONALES</b>								
<b>140 PERSONAL CONTRATADO</b>								
140	JORNALES				0		0	
145 10 1 1	10HONORARIOS PROFESIONALES	528.498.600	- 65.000.000	463.498.600	13.500.000	449.998.600	12.176.909	1.323.091
145 30 1 1	10HONORARIOS PROFESIONALES	535.414.000	- 280.962.714	254.451.286	7.000.000	247.451.286	6.920.000	80.000
145 30 88 1	10HONORARIOS PROFESIONALES	135.200.000	0	135.200.000	0	135.200.000	0	0
190	OTROS GASTOS DEL PERSONAL	288.000.000	0	288.000.000	22.500.000	265.500.000	22.500.000	0
191 10 1 1	10SUBSIDIO PARA LA SALUD	288.000.000	0	288.000.000	22.500.000	265.500.000	22.500.000	0
191	Subsidio Para La Salud				22.500.000		22.500.000	
200	SERVICIOS NO PERSONALES	3.305.376.198	- 293.300.000	3.012.076.198	94.933.882	2.917.142.316	52.859.223	42.074.659
<b>210 SERVICIOS BÁSICOS</b>								
211 10 1 1	10ENERGÍA ELECTRICA	415.301.713	0	415.301.713	9.710.000	405.591.713	14.384.000	- 4.674.000
211 30 88 1	10ENERGÍA ELECTRICA	200.000.000	0	200.000.000	0	200.000.000	0	0
214 10 1 1	10TELÉFONOS, TELEFAX Y OTROS SERVICIOS DE TELECOMUNICACIONES	326.044.367	0	326.044.367	24.801.732	301.242.635	24.739.813	61.919
214 30 88 1	10TELÉFONOS, TELEFAX Y OTROS SERVICIOS DE TELECOMUNICACIONES	111.301.400	0	111.301.400	0	111.301.400	0	0
220	TRANSPORTE Y ALMACENAJE	20.000.000	5.000.000	25.000.000	950.000	24.050.000	950.000	0
221 30 1 1	10TRANSPORTE	0	5.000.000	5.000.000	950.000	4.050.000	950.000	0
221 30 88 1	10TRANSPORTE	20.000.000	0	20.000.000	0	20.000.000	0	0
230	PASAJES Y VIÁTICOS	777.364.482	- 240.000.000	537.364.482	4.998.150	532.366.332	8.287.410	- 3.289.260
232 10 1 1	10VIÁTICOS Y MOVILIDAD	131.136.714	0	131.136.714	1.160.680	129.976.034	4.449.940	- 3.289.260
232 30 1 1	10VIÁTICOS Y MOVILIDAD	324.429.750	- 240.000.000	84.429.750	3.837.470	80.592.280	3.837.470	0
232 30 88 1	10VIÁTICOS Y MOVILIDAD	321.798.018	0	321.798.018	0	321.798.018	0	0
240	GASTOS POR SERVICIOS DE ASEO, MANTENIMIENTO	454.079.475	7.200.000	461.279.475	52.206.000	409.073.475	2.230.000	49.976.000

SIAF



LISTADO DE EJECUCION PRESUPUESTARIA POR EL OBJETO DEL GASTO  
SOBRE MOVIMIENTOS DESDE EL 01/05/2021 AL 31/05/2021

Nivel de Impresión: '6. OBJETO'

Nivel: 28 hasta: 28 Entidad: 2 hasta: 2 Clase: 1 hasta: 1 Programa: 1 hasta: 1 Proyecto/Actividad: 1 hasta: 1 Objeto: 0 hasta: 999 Fuente: 0 hasta: 99 Org.Financ.: 0 hasta: 999 Dpt.: 0 hasta: 999

Grupo Sub-Grupo Obj. F.F. O.F. Pais Dpt.	DESCRIPCION	PRESUPUESTO INICIAL	MODIFICACIONES	PRESUPUESTO VIGENTE	OBLIGADO	SALDO PRESUPUESTARIO	PAGADO	OBLIGACIONES PEND.DE PAGO
<b>28 UNIVERSIDADES NACIONALES</b>								
<b>2 UNIVERSIDAD NACIONAL DEL ESTE</b>								
<b>Clase:</b>	1 PROGRAMA CENTRAL	14.797.547.167	- 880.962.714	13.916.584.453	741.076.188	13.175.508.265	517.231.938	223.844.250
<b>Programa:</b>	1 PROGRAMA CENTRAL	14.797.547.167	- 880.962.714	13.916.584.453	741.076.188	13.175.508.265	517.231.938	223.844.250
<b>Actividad:</b>	1 GESTION ADMINISTRATIVA Snips afec.:	14.797.547.167	- 880.962.714	13.916.584.453	741.076.188	13.175.508.265	517.231.938	223.844.250
<b>SERVICIOS NO PERSONALES</b>								
<b>240 GASTOS POR SERVICIOS DE ASEO, MANTENIMIENTO Y REPARACIONES</b>								
242 10 1 1	10 MANTENIMIENTO Y REPARACIONES MENORES DE EDIFICIOS Y LOCALES	20.000.000	0	20.000.000	0	20.000.000	0	0
240	MANTENIMIENTO Y REPARACIONES MENORES DE EDIFICIOS Y LOCALES				0		0	
242 30 1 1	10 MANTENIMIENTO Y REPARACIONES MENORES DE EDIFICIOS Y LOCALES	20.000.000	0	20.000.000	480.000	19.520.000	480.000	0
242	Mantenimiento Y Rep. Menores De Edificios Y Locales				480.000		480.000	
242 30 88 1	10 MANTENIMIENTO Y REPARACIONES MENORES DE EDIFICIOS Y LOCALES	10.000.000	0	10.000.000	0	10.000.000	0	0
240	MANTENIMIENTO Y REPARACIONES MENORES DE EDIFICIOS Y LOCALES				0		0	
243 10 1 1	10 MANTENIMIENTO Y REPARACIONES MENORES DE MAQUINARIAS, EQUIPOS Y MUEBLES DE OFIC.	20.000.000	0	20.000.000	0	20.000.000	0	0
240	MANTENIMIENTO Y REPARACIONES MENORES DE MAQUINARIAS, EQUIPOS Y MUEBLES DE OFIC.				0		0	
243 30 1 1	10 MANTENIMIENTO Y REPARACIONES MENORES DE MAQUINARIAS, EQUIPOS Y MUEBLES DE OFIC.	5.000.000	5.000.000	10.000.000	1.750.000	8.250.000	1.750.000	0
243	Mantenimiento Y Rep Menores De Maq. Eq. Y Muebles				1.750.000		1.750.000	
243 30 88 1	10 MANTENIMIENTO Y REPARACIONES MENORES DE MAQUINARIAS, EQUIPOS Y MUEBLES DE OFIC.	5.000.000	0	5.000.000	0	5.000.000	0	0
240	MANTENIMIENTO Y REPARACIONES MENORES DE MAQUINARIAS, EQUIPOS Y MUEBLES DE OFIC.				0		0	
244 10 1 1	10 MANTENIMIENTO Y REPARACIONES MENORES DE EQUIPOS DE TRANSPORTE	180.000.000	0	180.000.000	49.976.000	130.024.000	0	49.976.000
244	Mantenimiento Y Reparaciones Menores De Vehiculos				49.976.000		0	
244 30 1 1	10 MANTENIMIENTO Y REPARACIONES MENORES DE EQUIPOS DE TRANSPORTE	30.000.000	0	30.000.000	0	30.000.000	0	0
240	MANTENIMIENTO Y REPARACIONES MENORES DE EQUIPOS DE TRANSPORTE				0		0	
244 30 88 1 10		30.000.000	0	30.000.000	0	30.000.000	0	0

SIAF



LISTADO DE EJECUCION PRESUPUESTARIA POR EL OBJETO DEL GASTO  
SOBRE MOVIMIENTOS DESDE EL 01/05/2021 AL 31/05/2021

Nivel de Impresión: '6. OBJETO'

Nivel: 28 hasta: 28 Entidad: 2 hasta: 2 Clase: 1 hasta: 1 Programa: 1 hasta: 1 Proyecto/Actividad: 1 hasta: 1 Objeto: 0 hasta: 999 Fuente: 0 hasta: 99 Org.Financ.: 0 hasta: 999 Dpt.: 0 hasta: 999

Grupo Sub-Grupo Obj. F.F. O.F. Pais Dpt.	DESCRIPCION	PRESUPUESTO INICIAL	MODIFICACIONES	PRESUPUESTO VIGENTE	OBLIGADO	SALDO PRESUPUESTARIO	PAGADO	OBLIGACIONES PEND.DE PAGO
<b>28 UNIVERSIDADES NACIONALES</b>								
<b>2 UNIVERSIDAD NACIONAL DEL ESTE</b>		14.797.547.167	- 880.962.714	13.916.584.453	741.076.188	13.175.508.265	517.231.938	223.844.250
Clase:	1 PROGRAMA CENTRAL	14.797.547.167	- 880.962.714	13.916.584.453	741.076.188	13.175.508.265	517.231.938	223.844.250
Programa:	1 PROGRAMA CENTRAL	14.797.547.167	- 880.962.714	13.916.584.453	741.076.188	13.175.508.265	517.231.938	223.844.250
Actividad:	1 GESTION ADMINISTRATIVA Snips afec.:	14.797.547.167	- 880.962.714	13.916.584.453	741.076.188	13.175.508.265	517.231.938	223.844.250
<b>SERVICIOS NO PERSONALES</b>								
<b>240 GASTOS POR SERVICIOS DE ASEO, MANTENIMIENTO Y REPARACIONES</b>								
MANTENIMIENTO Y REPARACIONES MENORES DE EQUIPOS DE TRANSPORTE								
240	MANTENIMIENTO Y REPARACIONES MENORES DE EQUIPOS DE TRANSPORTE				0		0	
245 30 1 1	10 SERVICIOS DE LIMPIEZA, ASEO Y FUMIGACIÓN	0	2.200.000	2.200.000	0	2.200.000	0	0
240	SERVICIOS DE LIMPIEZA, ASEO Y FUMIGACIÓN				0		0	
246 10 1 1	10 MANTENIMIENTO Y REPARACIONES MENORES DE INSTALACIONES	100.000.000	0	100.000.000	0	100.000.000	0	0
240	MANTENIMIENTO Y REPARACIONES MENORES DE INSTALACIONES				0		0	
246 30 1 1	10 MANTENIMIENTO Y REPARACIONES MENORES DE INSTALACIONES	20.000.000	0	20.000.000	0	20.000.000	0	0
240	MANTENIMIENTO Y REPARACIONES MENORES DE INSTALACIONES				0		0	
246 30 88 1	10 MANTENIMIENTO Y REPARACIONES MENORES DE INSTALACIONES	14.079.475	0	14.079.475	0	14.079.475	0	0
240	MANTENIMIENTO Y REPARACIONES MENORES DE INSTALACIONES				0		0	
<b>250 ALQUILERES Y DERECHOS</b>								
251 30 88 1	10 ALQUILER DE EDIFICIOS Y LOCALES	349.458.319	0	349.458.319	0	349.458.319	0	0
250	ALQUILER DE EDIFICIOS Y LOCALES				0		0	
<b>260 SERVICIOS TÉCNICOS Y PROFESIONALES</b>								
261 30 1 1	10 DE INFORMATICA Y SISTEMAS COMPUTARIZADOS	0	10.000.000	10.000.000	0	10.000.000	0	0
260	DE INFORMATICA Y SISTEMAS COMPUTARIZADOS				0		0	
262 10 1 1	10 IMPRENTA, PUBLICACIONES Y REPRODUCCIONES	123.404.329	0	123.404.329	0	123.404.329	0	0
260	IMPRENTA, PUBLICACIONES Y REPRODUCCIONES				0		0	
263 30 1 1	10 SERVICIOS BANCARIOS	5.000.000	0	5.000.000	88.000	4.912.000	88.000	0
263	Servicios Bancarios				88.000		88.000	
263 30 88 1	10 SERVICIOS BANCARIOS	5.000.000	0	5.000.000	0	5.000.000	0	0
260	SERVICIOS BANCARIOS				0		0	
264 10 1 1	10 PRIMAS Y GASTOS DE SEGUROS	39.800.000	0	39.800.000	0	39.800.000	0	0

SIAF



LISTADO DE EJECUCION PRESUPUESTARIA POR EL OBJETO DEL GASTO  
SOBRE MOVIMIENTOS DESDE EL 01/05/2021 AL 31/05/2021

Nivel de Impresión: '6. OBJETO'

Nivel: 28 hasta: 28 Entidad: 2 hasta: 2 Clase: 1 hasta: 1 Programa: 1 hasta: 1 Proyecto/Actividad: 1 hasta: 1 Objeto: 0 hasta: 999 Fuente: 0 hasta: 99 Org.Financ.: 0 hasta: 999 Dpt.: 0 hasta: 999

Grupo Sub-Grupo Obj. F.F. O.F. Pais Dpt.	DESCRIPCION	PRESUPUESTO INICIAL	MODIFICACIONES	PRESUPUESTO VIGENTE	OBLIGADO	SALDO PRESUPUESTARIO	PAGADO	OBLIGACIONES PEND.DE PAGO
<b>28 UNIVERSIDADES NACIONALES</b>								
<b>2 UNIVERSIDAD NACIONAL DEL ESTE</b>		14.797.547.167	- 880.962.714	13.916.584.453	741.076.188	13.175.508.265	517.231.938	223.844.250
Clase:	1 PROGRAMA CENTRAL	14.797.547.167	- 880.962.714	13.916.584.453	741.076.188	13.175.508.265	517.231.938	223.844.250
Programa:	1 PROGRAMA CENTRAL	14.797.547.167	- 880.962.714	13.916.584.453	741.076.188	13.175.508.265	517.231.938	223.844.250
Actividad:	1 GESTION ADMINISTRATIVA Snips afec.:	14.797.547.167	- 880.962.714	13.916.584.453	741.076.188	13.175.508.265	517.231.938	223.844.250
<b>SERVICIOS NO PERSONALES</b>								
<b>260 SERVICIOS TÉCNICOS Y PROFESIONALES</b>								
260	PRIMAS Y GASTOS DE SEGUROS				0		0	
265 10 1	10PUBLICIDAD Y PROPAGANDA	40.826.013	0	40.826.013	0	40.826.013	0	0
260	PUBLICIDAD Y PROPAGANDA				0		0	0
265 30 1	10PUBLICIDAD Y PROPAGANDA	30.000.000	0	30.000.000	600.000	29.400.000	600.000	0
265	Publicidad Y Propaganda				600.000		600.000	0
265 30 88	10PUBLICIDAD Y PROPAGANDA	20.000.000	0	20.000.000	0	20.000.000	0	0
260	PUBLICIDAD Y PROPAGANDA				0		0	0
266 30 1	10CONSULTORIAS, ASESORIAS E INVESTIGACIONES	50.000.000	- 14.000.000	36.000.000	0	36.000.000	0	0
260	CONSULTORIAS, ASESORIAS E INVESTIGACIONES				0		0	0
268 30 1	10SERVICIOS DE COMUNICACIONES	20.000.000	0	20.000.000	1.500.000	18.500.000	1.500.000	0
268	Servicios De Comunicaciones				1.500.000		1.500.000	0
268 30 88	10SERVICIOS DE COMUNICACIONES	20.000.000	0	20.000.000	0	20.000.000	0	0
260	SERVICIOS DE COMUNICACIONES				0		0	0
269 30 1	10SERVICIOS TECNICOSY PROFESIONALES VARIOS	51.733.800	- 41.500.000	10.233.800	0	10.233.800	0	0
260	SERVICIOS TECNICOSY PROFESIONALES VARIOS				0		0	0
<b>280 OTROS SERVICIOS EN GENERAL</b>		161.062.300	- 20.000.000	141.062.300	80.000	140.982.300	80.000	0
281 10 1	10SERVICIOS DE CEREMONIAL	55.000.000	0	55.000.000	0	55.000.000	0	0
280	SERVICIOS DE CEREMONIAL				0		0	0
281 30 1	10SERVICIOS DE CEREMONIAL	50.000.000	0	50.000.000	80.000	49.920.000	80.000	0
281	Servicios De Ceremonial				80.000		80.000	0
281 30 88	10SERVICIOS DE CEREMONIAL	6.062.300	0	6.062.300	0	6.062.300	0	0
280	SERVICIOS DE CEREMONIAL				0		0	0
284 30 1	10SERVICIOS DE CATERING	25.000.000	- 20.000.000	5.000.000	0	5.000.000	0	0
280	SERVICIOS DE CATERING				0		0	0
284 30 88	10SERVICIOS DE CATERING	25.000.000	0	25.000.000	0	25.000.000	0	0
280	SERVICIOS DE CATERING				0		0	0
<b>290 SERVICIOS DE CAPACITACIÓN Y ADIESTRAMIENTO</b>		85.000.000	0	85.000.000	0	85.000.000	0	0
291 10 1	10CAPACITACIÓN DEL PERSONAL DEL ESTADO	35.000.000	0	35.000.000	0	35.000.000	0	0
290	CAPACITACIÓN DEL PERSONAL DEL ESTADO				0		0	0
291 30 1	10CAPACITACIÓN DEL PERSONAL DEL ESTADO	50.000.000	0	50.000.000	0	50.000.000	0	0




SIAF

LISTADO DE EJECUCION PRESUPUESTARIA POR EL OBJETO DEL GASTO  
SOBRE MOVIMIENTOS DESDE EL 01/05/2021 AL 31/05/2021

Nivel de Impresión: '6. OBJETO'

Nivel: 28 hasta: 28 Entidad: 2 hasta: 2 Clase: 1 hasta: 1 Programa: 1 hasta: 1 Proyecto/Actividad: 1 hasta: 1 Objeto: 0 hasta: 999 Fuente: 0 hasta: 99 Org.Financ.: 0 hasta: 999 Dpt.: 0 hasta: 999

Grupo Sub-Grupo Obj. F.F. O.F. Pais Dpt.	DESCRIPCION	PRESUPUESTO INICIAL	MODIFICACIONES	PRESUPUESTO VIGENTE	OBLIGADO	SALDO PRESUPUESTARIO	PAGADO	OBLIGACIONES PEND.DE PAGO
<b>28 UNIVERSIDADES NACIONALES</b>								
<b>2 UNIVERSIDAD NACIONAL DEL ESTE</b>		14.797.547.167	- 880.962.714	13.916.584.453	741.076.188	13.175.508.265	517.231.938	223.844.250
Clase:	1 PROGRAMA CENTRAL	14.797.547.167	- 880.962.714	13.916.584.453	741.076.188	13.175.508.265	517.231.938	223.844.250
Programa:	1 PROGRAMA CENTRAL	14.797.547.167	- 880.962.714	13.916.584.453	741.076.188	13.175.508.265	517.231.938	223.844.250
Actividad:	1 GESTION ADMINISTRATIVA Snips afec.: SERVICIOS NO PERSONALES	14.797.547.167	- 880.962.714	13.916.584.453	741.076.188	13.175.508.265	517.231.938	223.844.250
<b>290 SERVICIOS DE CAPACITACIÓN Y ADIESTRAMIENTO</b>								
290	CAPACITACIÓN DEL PERSONAL DEL ESTADO				0		0	
<b>300 BIENES DE CONSUMO E INSUMOS</b>								
310	PRODUCTOS ALIMENTICIOS	0	15.000.000	15.000.000	1.200.000	13.800.000	1.200.000	0
311	Alimentos Para Personas	0	15.000.000	15.000.000	1.200.000	13.800.000	1.200.000	0
330	PRODUCTOS DE PAPEL, CARTÓN E IMPRESOS	148.725.996	0	148.725.996	3.900.000	144.825.996	0	3.900.000
331	10 PAPEL DE ESCRITORIO Y CARTÓN	9.855.996	0	9.855.996	0	9.855.996	0	0
333	10 PRODUCTOS DE ARTES GRAFICAS	70.000.000	0	70.000.000	0	70.000.000	0	0
334	10 PRODUCTOS DE PAPEL Y CARTON	20.000.000	0	20.000.000	3.900.000	16.100.000	0	3.900.000
334	30 Productos De Papel Y Cartón	655.050	0	655.050	0	655.050	0	0
334	30 88 10 PRODUCTOS DE PAPEL Y CARTON	48.214.950	0	48.214.950	0	48.214.950	0	0
340	BIENES DE CONSUMO DE OFICINAS E INSUMOS	144.402.031	99.313.708	243.715.739	26.990.090	216.725.649	829.000	26.161.090
341	10 ELEMENTOS DE LIMPIEZA	25.000.000	0	25.000.000	7.806.490	17.193.510	0	7.806.490
342	10 ÚTILES DE ESCRITORIO, OFICINA Y ENSERES	40.294.031	68.313.708	108.607.739	18.354.600	90.253.139	0	18.354.600
342	30 Útiles De Escritorio, Oficina Y Enseñanza	0	3.000.000	3.000.000	530.000	2.470.000	530.000	0
342	30 88 Útiles De Escritorio, Oficina Y Enseñanza	0	25.000.000	25.000.000	0	25.000.000	0	0
343	10 ÚTILES Y MATERIALES ELÉCTRICOS	30.000.000	0	30.000.000	0	30.000.000	0	0
343	30 ÚTILES Y MATERIALES ELÉCTRICOS	0	1.000.000	1.000.000	299.000	701.000	299.000	0
343	30 88 ÚTILES Y MATERIALES ELÉCTRICOS	49.108.000	0	49.108.000	0	49.108.000	0	0
346	30 10 REPUESTOS Y ACCESORIOS MENORES	0	2.000.000	2.000.000	0	2.000.000	0	0



SIAF


LISTADO DE EJECUCION PRESUPUESTARIA POR EL OBJETO DEL GASTO  
SOBRE MOVIMIENTOS DESDE EL 01/05/2021 AL 31/05/2021

Nivel de Impresión: '6. OBJETO'

Nivel: 28 hasta: 28 Entidad: 2 hasta: 2 Clase: 1 hasta: 1 Programa: 1 hasta: 1 Proyecto/Actividad: 1 hasta: 1 Objeto: 0 hasta: 999 Fuente: 0 hasta: 99 Org.Financ.: 0 hasta: 999 Dpt.: 0 hasta: 999

Grupo Sub-Grupo Obj. F.F. O.F. País Dpt.	DESCRIPCION	PRESUPUESTO INICIAL	MODIFICACIONES	PRESUPUESTO VIGENTE	OBLIGADO	SALDO PRESUPUESTARIO	PAGADO	OBLIGACIONES PEND.DE PAGO
<b>28 UNIVERSIDADES NACIONALES</b>								
<b>2 UNIVERSIDAD NACIONAL DEL ESTE</b>		14.797.547.167	- 880.962.714	13.916.584.453	741.076.188	13.175.508.265	517.231.938	223.844.250
Clase:	1 PROGRAMA CENTRAL	14.797.547.167	- 880.962.714	13.916.584.453	741.076.188	13.175.508.265	517.231.938	223.844.250
Programa:	1 PROGRAMA CENTRAL	14.797.547.167	- 880.962.714	13.916.584.453	741.076.188	13.175.508.265	517.231.938	223.844.250
Actividad:	1 GESTION ADMINISTRATIVA Snips afec.:	14.797.547.167	- 880.962.714	13.916.584.453	741.076.188	13.175.508.265	517.231.938	223.844.250
<b>BIENES DE CONSUMO E INSUMOS</b>								
<b>340 BIENES DE CONSUMO DE OFICINAS E INSUMOS</b>								
340	REPUESTOS Y ACCESORIOS MENORES				0		0	
350	PRODUCTOS E INSTRUM. QUÍMICOS Y MEDICINALES	10.000.000	9.000.000	19.000.000	650.000	18.350.000	650.000	0
351 30 1 1	10 COMPUESTOS QUÍMICOS	0	1.000.000	1.000.000	0	1.000.000	0	0
350	COMPUESTOS QUÍMICOS				0		0	
351 30 88 1	10 COMPUESTOS QUÍMICOS	10.000.000	0	10.000.000	0	10.000.000	0	0
350	COMPUESTOS QUÍMICOS				0		0	
352 30 1 1	10 PRODUCTOS FARMACÉUTICOS Y MEDICINALES	0	5.000.000	5.000.000	650.000	4.350.000	650.000	0
352	Productos Farmacéuticos Y Medicinales				650.000		650.000	
353 30 1 1	10 ABONOS Y FERTILIZANTES	0	1.000.000	1.000.000	0	1.000.000	0	0
350	ABONOS Y FERTILIZANTES				0		0	
354 30 1 1	10 INSECTICIDAS, FUMIGANTES Y OTROS	0	1.000.000	1.000.000	0	1.000.000	0	0
350	INSECTICIDAS, FUMIGANTES Y OTROS				0		0	
355 30 1 1	10 TINTAS, PINTURAS Y COLORANTES	0	1.000.000	1.000.000	0	1.000.000	0	0
350	TINTAS, PINTURAS Y COLORANTES				0		0	
360	COMBUSTIBLES Y LUBRICANTES	93.313.708	- 93.313.708	0	0	0	0	0
361 10 1 1	10 COMBUSTIBLES	68.313.708	- 68.313.708	0	0	0	0	0
360	COMBUSTIBLES				0		0	
361 30 88 1	10 COMBUSTIBLES	25.000.000	- 25.000.000	0	0	0	0	0
360	COMBUSTIBLES				0		0	
390	OTROS BIENES DE CONSUMO	75.000.000	23.300.000	98.300.000	4.345.013	93.954.987	4.345.013	0
391 30 1 1	10 ARTÍCULOS DE CAUCHO	0	500.000	500.000	0	500.000	0	0
390	ARTÍCULOS DE CAUCHO				0		0	
392 30 88 1	10 CUBIERTAS Y CÁMARAS DE AIRE	10.000.000	0	10.000.000	0	10.000.000	0	0
390	CUBIERTAS Y CÁMARAS DE AIRE				0		0	
393 30 88 1	10 ESTRUCTURAS METÁLICAS ACABADAS	10.000.000	0	10.000.000	0	10.000.000	0	0
390	ESTRUCTURAS METÁLICAS ACABADAS				0		0	
394 10 1 1	10 HERRAMIENTAS MENORES	15.000.000	0	15.000.000	0	15.000.000	0	0
390	HERRAMIENTAS MENORES				0		0	
394 30 88 1	10 HERRAMIENTAS MENORES	15.000.000	0	15.000.000	0	15.000.000	0	0
390	HERRAMIENTAS MENORES				0		0	
395 30 1 1	10 MATERIALES PARA SEGURIDAD Y ADIESTRAMIENTO	0	2.800.000	2.800.000	1.365.013	1.434.987	1.365.013	0
395	Materiales Para Seguridad Y Adiestramiento				1.365.013		1.365.013	
398 30 1 1	10 PRODUCTOS E INSUMOS NO METÁLICOS	0	10.000.000	10.000.000	1.500.000	8.500.000	1.500.000	0

SIAF




LISTADO DE EJECUCION PRESUPUESTARIA POR EL OBJETO DEL GASTO  
SOBRE MOVIMIENTOS DESDE EL 01/05/2021 AL 31/05/2021

Nivel de Impresión: '6. OBJETO'

Nivel: 28 hasta: 28 Entidad: 2 hasta: 2 Clase: 1 hasta: 1 Programa: 1 hasta: 1 Proyecto/Actividad: 1 hasta: 1 Objeto: 0 hasta: 999 Fuente: 0 hasta: 99 Org.Financ.: 0 hasta: 999 Dpt.: 0 hasta: 999

Grupo Sub-Grupo Obj. F.F. O.F. Pais Dpt.	DESCRIPCION	PRESUPUESTO INICIAL	MODIFICACIONES	PRESUPUESTO VIGENTE	OBLIGADO	SALDO PRESUPUESTARIO	PAGADO	OBLIGACIONES PEND.DE PAGO
<b>28 UNIVERSIDADES NACIONALES</b>								
<b>2 UNIVERSIDAD NACIONAL DEL ESTE</b>		14.797.547.167	- 880.962.714	13.916.584.453	741.076.188	13.175.508.265	517.231.938	223.844.250
<b>Clase:</b>	1 PROGRAMA CENTRAL	14.797.547.167	- 880.962.714	13.916.584.453	741.076.188	13.175.508.265	517.231.938	223.844.250
<b>Programa:</b>	1 PROGRAMA CENTRAL	14.797.547.167	- 880.962.714	13.916.584.453	741.076.188	13.175.508.265	517.231.938	223.844.250
<b>Actividad:</b>	1 GESTION ADMINISTRATIVA Snips afec.:	14.797.547.167	- 880.962.714	13.916.584.453	741.076.188	13.175.508.265	517.231.938	223.844.250
<b>BIENES DE CONSUMO E INSUMOS</b>								
<b>390 OTROS BIENES DE CONSUMO</b>								
398	Productos E Insumos No Metálicos				1.500.000		1.500.000	
399 10 1 1	10BIENES DE CONSUMO VARIOS	10.000.000	0	10.000.000	0	10.000.000	0	0
390	BIENES DE CONSUMO VARIOS				0		0	
399 30 1 1	10BIENES DE CONSUMO VARIOS	0	10.000.000	10.000.000	1.480.000	8.520.000	1.480.000	0
399	Bienes De Consumo Varios				1.480.000		1.480.000	
399 30 88 1	10BIENES DE CONSUMO VARIOS	15.000.000	0	15.000.000	0	15.000.000	0	0
390	BIENES DE CONSUMO VARIOS				0		0	
<b>500 INVERSION FISICA</b>		689.225.586	0	689.225.586	0	689.225.586	0	0
<b>520 CONSTRUCCIONES</b>		251.287.678	0	251.287.678	0	251.287.678	0	0
522 10 3 1	10CONSTRUCCIONES DE OBRAS DE USO INSTITUCIONAL	25.745.997	0	25.745.997	0	25.745.997	0	0
520	CONSTRUCCIONES DE OBRAS DE USO INSTITUCIONAL				0		0	
522 30 1 1	10CONSTRUCCIONES DE OBRAS DE USO INSTITUCIONAL	225.541.681	0	225.541.681	0	225.541.681	0	0
520	CONSTRUCCIONES DE OBRAS DE USO INSTITUCIONAL				0		0	
<b>530 ADQUISICIONES DE MAQUINARIAS, EQUIPOS Y HERRAMIENTAS EN GENERAL</b>		276.890.775	0	276.890.775	0	276.890.775	0	0
534 10 3 1	10EQUIPOS EDUCATIVOS Y RECREACIONALES	165.000.000	0	165.000.000	0	165.000.000	0	0
530	EQUIPOS EDUCATIVOS Y RECREACIONALES				0		0	
536 10 3 1	10EQUIPOS DE COMUNICACIONES Y SEÑALAMIENTOS	50.500.000	0	50.500.000	0	50.500.000	0	0
530	EQUIPOS DE COMUNICACIONES Y SEÑALAMIENTOS				0		0	
538 30 1 1	1 HERRAMIENTAS, APARATOS E INSTRUMENTOS EN GENERAL	61.390.775	0	61.390.775	0	61.390.775	0	0
530	HERRAMIENTAS, APARATOS E INSTRUMENTOS EN GENERAL				0		0	
<b>540 ADQUISICIONES DE EQUIPOS DE OFICINA Y COMPUTACION</b>		161.047.133	0	161.047.133	0	161.047.133	0	0
541 10 3 1	10ADQUISICIONES DE MUEBLES Y ENSERES	50.000.000	0	50.000.000	0	50.000.000	0	0
540	ADQUISICIONES DE MUEBLES Y ENSERES				0		0	
543 10 3 1	10ADQUISICIONES DE EQUIPOS DE COMPUTACION	50.000.000	0	50.000.000	0	50.000.000	0	0



SIAF



LISTADO DE EJECUCION PRESUPUESTARIA POR EL OBJETO DEL GASTO  
SOBRE MOVIMIENTOS DESDE EL 01/05/2021 AL 31/05/2021

Nivel de Impresión: '6. OBJETO'

Nivel: 28 hasta: 28 Entidad: 2 hasta: 2 Clase: 1 hasta: 1 Programa: 1 hasta: 1 Proyecto/Actividad: 1 hasta: 1 Objeto: 0 hasta: 999 Fuente: 0 hasta: 99 Org.Financ.: 0 hasta: 999 Dpt.: 0 hasta: 999

Grupo Sub-Grupo Obj. F.F. O.F. Pais Dpt.	DESCRIPCION	PRESUPUESTO INICIAL	MODIFICACIONES	PRESUPUESTO VIGENTE	OBLIGADO	SALDO PRESUPUESTARIO	PAGADO	OBLIGACIONES PEND.DE PAGO
<b>28 UNIVERSIDADES NACIONALES</b>								
<b>2 UNIVERSIDAD NACIONAL DEL ESTE</b>		14.797.547.167	- 880.962.714	13.916.584.453	741.076.188	13.175.508.265	517.231.938	223.844.250
<b>Clase:</b>	1 PROGRAMA CENTRAL	14.797.547.167	- 880.962.714	13.916.584.453	741.076.188	13.175.508.265	517.231.938	223.844.250
<b>Programa:</b>	1 PROGRAMA CENTRAL	14.797.547.167	- 880.962.714	13.916.584.453	741.076.188	13.175.508.265	517.231.938	223.844.250
<b>Actividad:</b>	1 GESTION ADMINISTRATIVA Snips afec.:	14.797.547.167	- 880.962.714	13.916.584.453	741.076.188	13.175.508.265	517.231.938	223.844.250
<b>INVERSION FÍSICA</b>								
<b>540 ADQUISICIONES DE EQUIPOS DE OFICINA Y COMPUTACION</b>								
540	ADQUISICIONES DE EQUIPOS DE COMPUTACIÓN				0		0	
543 30 1 1	10ADQUISICIONES DE EQUIPOS DE COMPUTACIÓN	61.047.133	0	61.047.133	0	61.047.133	0	0
540	ADQUISICIONES DE EQUIPOS DE COMPUTACIÓN				0		0	
<b>800 TRANSFERENCIAS</b>								
<b>840 TRANSFERENCIAS CORRIENTES AL SECTOR PRIVADO</b>								
841 10 1 1	10BECAS	780.000.000	- 215.000.000	565.000.000	45.500.000	519.500.000	0	45.500.000
841	Becas				45.500.000		0	
841 30 88 1	10BECAS	13.097.977	0	13.097.977	0	13.097.977	0	0
840	BECAS				0		0	
842 10 1 1	10APORTES A ENTIDADES EDUCATIVAS E INSTITUCIONES SIN FINES DE LUCRO	24.000.000	0	24.000.000	0	24.000.000	0	0
840	APORTES A ENTIDADES EDUCATIVAS E INSTITUCIONES SIN FINES DE LUCRO				0		0	
842 30 88 1	10APORTES A ENTIDADES EDUCATIVAS E INSTITUCIONES SIN FINES DE LUCRO	12.000.000	0	12.000.000	0	12.000.000	0	0
840	APORTES A ENTIDADES EDUCATIVAS E INSTITUCIONES SIN FINES DE LUCRO				0		0	
849 10 1 1	10OTRAS TRANSFERENCIAS CORRIENTES	8.200.000	0	8.200.000	0	8.200.000	0	0
840	OTRAS TRANSFERENCIAS CORRIENTES				0		0	
849 30 88 1	10OTRAS TRANSFERENCIAS CORRIENTES	3.000.000	0	3.000.000	0	3.000.000	0	0
840	OTRAS TRANSFERENCIAS CORRIENTES				0		0	
<b>850 TRANSFERENCIAS CORRIENTES AL SECTOR EXTERNO</b>								
851 10 1 1	10TRANSFERENCIAS CORRIENTES AL SECTOR EXTERNO	0	15.000.000	15.000.000	0	15.000.000	0	0
850	TRANSFERENCIAS CORRIENTES AL SECTOR EXTERNO				0		0	
851 30 88 1	10TRANSFERENCIAS CORRIENTES AL SECTOR EXTERNO	8.000.000	0	8.000.000	0	8.000.000	0	0
850	TRANSFERENCIAS CORRIENTES AL SECTOR EXTERNO				0		0	
852 10 1 1	10TRANSFERENCIAS CTES. A ENT. DEL SECTOR PRIVADO, ACADEMICO Y/O PUB. DEL EXTERIOR	94.000.000	0	94.000.000	7.370.000	86.630.000	0	7.370.000



SIAF

LISTADO DE EJECUCION PRESUPUESTARIA POR EL OBJETO DEL GASTO  
SOBRE MOVIMIENTOS DESDE EL 01/05/2021 AL 31/05/2021

Nivel de Impresión: '6. OBJETO'

Nivel: 28 hasta: 28 Entidad: 2 hasta: 2 Clase: 1 hasta: 1 Programa: 1 hasta: 1 Proyecto/Actividad: 1 hasta: 1 Objeto: 0 hasta: 999 Fuente: 0 hasta: 99 Org.Financ.: 0 hasta: 999 Dpt.: 0 hasta: 999

Grupo Sub-Grupo Obj. F.F. O.F. País Dpt.	DESCRIPCION	PRESUPUESTO INICIAL	MODIFICACIONES	PRESUPUESTO VIGENTE	OBLIGADO	SALDO PRESUPUESTARIO	PAGADO	OBLIGACIONES PEND.DE PAGO
<b>28 UNIVERSIDADES NACIONALES</b>								
<b>2 UNIVERSIDAD NACIONAL DEL ESTE</b>		14.797.547.167	- 880.962.714	13.916.584.453	741.076.188	13.175.508.265	517.231.938	223.844.250
Clase:	1 PROGRAMA CENTRAL	14.797.547.167	- 880.962.714	13.916.584.453	741.076.188	13.175.508.265	517.231.938	223.844.250
Programa:	1 PROGRAMA CENTRAL	14.797.547.167	- 880.962.714	13.916.584.453	741.076.188	13.175.508.265	517.231.938	223.844.250
Actividad:	1 GESTION ADMINISTRATIVA Snips afec.:	14.797.547.167	- 880.962.714	13.916.584.453	741.076.188	13.175.508.265	517.231.938	223.844.250
<b>TRANSFERENCIAS</b>								
<b>850 TRANSFERENCIAS CORRIENTES AL SECTOR EXTERNO</b>								
852	Transferencia Corrientes A Ent. Del Sector Privado Externo				7.370.000		0	
852 30 1 1	10 TRANSFERENCIAS CTES. A ENT. DEL SECTOR PRIVADO, ACADEMICO Y/O PUB. DEL EXTERIOR	30.000.000	0	30.000.000	0	30.000.000	0	0
850	TRANSFERENCIAS CTES. A ENT. DEL SECTOR PRIVADO, ACADEMICO Y/O PUB. DEL EXTERIOR				0		0	
<b>900 OTROS GASTOS</b>								
<b>910 PAGO DE IMPUESTOS, TASAS, GASTOS JUDICIALES Y OTROS</b>		96.518.542	0	96.518.542	10.496.440	86.022.102	10.496.440	0
910 30 1 1	10 PAGO DE IMPUESTOS, TASAS, GASTOS JUDICIALES Y OTROS	94.518.542	0	94.518.542	10.496.440	84.022.102	10.496.440	0
913	Tasas Y Contribuciones				10.427.000		10.427.000	
914	Multas Y Recargos				69.440		69.440	
<b>920 DEVOLUCIÓN DE IMPUESTOS Y OTROS INGRESOS NO TRIBUTARIOS</b>		2.000.000	0	2.000.000	0	2.000.000	0	0
920 30 1 1	10 DEVOLUCIÓN DE IMPUESTOS Y OTROS INGRESOS NO TRIBUTARIOS	2.000.000	0	2.000.000	0	2.000.000	0	0
920	DEVOLUCIÓN DE IMPUESTOS Y OTROS INGRESOS NO TRIBUTARIOS				0		0	
<b>Total General:</b>		<b>14.797.547.167</b>	<b>- 880.962.714</b>	<b>13.916.584.453</b>	<b>741.076.188</b>	<b>13.175.508.265</b>	<b>517.231.938</b>	<b>223.844.250</b>



*[Handwritten signature]*  
Lic. Rosa Margarita Galeano López  
Jefe de Contabilidad  
Rectorado UNE