

LISTADO DE EJECUCION PRESUPUESTARIA POR EL OBJETO DEL GASTO
SOBRE MOVIMIENTOS DESDE EL 01/09/2021 AL 30/09/2021

Nivel de Impresión: '6. OBJETO'

Nivel: 28 hasta: 28 Entidad: 2 hasta: 2 Clase: 1 hasta: 1 Programa: 1 hasta: 1 Proyecto/Actividad: 1 hasta: 1 Objeto: 0 hasta: 999 Fuente: 0 hasta: 99 Org.Financ.: 0 hasta: 999 Dpt.: 0 hasta: 999

Grupo Sub-Grupo Obj. F.F. O.F. País Dpt.	DESCRIPCION	PRESUPUESTO INICIAL	MODIFICACIONES	PRESUPUESTO VIGENTE	OBLIGADO	SALDO PRESUPUESTARIO	PAGADO	OBLIGACIONES PEND.DE PAGO
28	UNIVERSIDADES NACIONALES	14.797.547.167	- 1.030.640.930	13.766.906.237	817.971.214	12.948.935.023	872.914.906	- 54.943.692
2	UNIVERSIDAD NACIONAL DEL ESTE	14.797.547.167	- 1.030.640.930	13.766.906.237	817.971.214	12.948.935.023	872.914.906	- 54.943.692
Clase:	1 PROGRAMA CENTRAL	14.797.547.167	- 1.030.640.930	13.766.906.237	817.971.214	12.948.935.023	872.914.906	- 54.943.692
Programa:	1 PROGRAMA CENTRAL	14.797.547.167	- 1.030.640.930	13.766.906.237	817.971.214	12.948.935.023	872.914.906	- 54.943.692
Actividad:	1 GESTION ADMINISTRATIVA Snips afec.:	14.797.547.167	- 1.030.640.930	13.766.906.237	817.971.214	12.948.935.023	872.914.906	- 54.943.692
100	SERVICIOS PERSONALES	9.262.687.129	- 525.013.714	8.737.673.415	534.365.541	8.203.307.874	639.669.874	- 105.304.333
110	REMUNERACIONES BÁSICAS	4.528.179.240	0	4.528.179.240	332.085.541	4.196.093.699	312.493.541	19.592.000
111	10 1 1 10SUELDOS	3.381.933.360	0	3.381.933.360	270.601.241	3.111.332.119	264.183.841	6.417.400
	111 Sueldos				270.601.241		264.183.841	
112	10 1 1 10DIETAS	177.290.400	0	177.290.400	13.174.600	164.115.800	0	13.174.600
	112 Dietas				13.174.600		0	
113	10 1 1 10GASTOS DE REPRESENTACIÓN	620.634.000	0	620.634.000	48.309.700	572.324.300	48.309.700	0
	113 Gastos De Representación				48.309.700		48.309.700	
114	10 1 1 10AGUINALDO	348.321.480	0	348.321.480	0	348.321.480	0	0
	110 AGUINALDO				0		0	
120	REMUNERACIONES TEMPORALES	55.541.557	0	55.541.557	0	55.541.557	0	0
123	10 1 1 10REMUNERACIÓN EXTRAORDINARIA	11.341.557	0	11.341.557	0	11.341.557	0	0
	120 REMUNERACIÓN EXTRAORDINARIA				0		0	
123	30 1 1 10REMUNERACIÓN EXTRAORDINARIA	21.000.000	0	21.000.000	0	21.000.000	0	0
	120 REMUNERACIÓN EXTRAORDINARIA				0		0	
125	30 1 1 10REMUNERACION ADICIONAL	23.200.000	0	23.200.000	0	23.200.000	0	0
	120 REMUNERACION ADICIONAL				0		0	
130	ASIGNACIONES COMPLEMENTARIAS	1.836.812.507	55.000.000	1.891.812.507	118.230.000	1.773.582.507	238.830.000	- 120.600.000
131	10 1 1 10SUBSIDIO FAMILIAR	32.451.600	55.000.000	87.451.600	280.000	87.171.600	280.000	0
	131 Subsidio Familiar				280.000		280.000	
131	30 1 1 10SUBSIDIO FAMILIAR	6.000.000	0	6.000.000	500.000	5.500.000	500.000	0
	131 Subsidio Familiar				500.000		500.000	
133	10 1 1 10BONIFICACIONES	804.934.907	0	804.934.907	200.000	804.734.907	120.800.000	- 120.600.000
	133 Bonificaciones Y Gratificaciones				200.000		120.800.000	
133	30 1 1 10BONIFICACIONES	223.426.000	0	223.426.000	0	223.426.000	0	0
	130 BONIFICACIONES				0		0	
133	30 88 1 10BONIFICACIONES	770.000.000	0	770.000.000	117.250.000	652.750.000	117.250.000	0
	133 Bonificaciones Y Gratificaciones				117.250.000		117.250.000	
140	PERSONAL CONTRATADO	2.554.153.825	- 580.013.714	1.974.140.111	60.650.000	1.913.490.111	64.946.333	- 4.296.333
143	30 1 1 10CONTRATACIÓN OCASIONAL DEL PERSONAL DOCENTE Y DE BLANCO	325.634.225	- 100.000.000	225.634.225	6.500.000	219.134.225	6.500.000	0
	143 Contratación Ocasional Del Personal Docente Y De Blanco				6.500.000		6.500.000	
143	30 63 1 10CONTRATACIÓN OCASIONAL DEL PERSONAL DOCENTE Y DE BLANCO	0	55.000.000	55.000.000	0	55.000.000	8.000.000	- 8.000.000
	143 Contratación Ocasional Del Personal Docente Y De Blanco				0		8.000.000	
144	10 1 1 10JORNALES	320.930.000	0	320.930.000	34.650.000	286.280.000	31.026.333	3.623.667
	144 Jornales				34.650.000		31.026.333	



SIAF

LISTADO DE EJECUCION PRESUPUESTARIA POR EL OBJETO DEL GASTO
SOBRE MOVIMIENTOS DESDE EL 01/09/2021 AL 30/09/2021

Nivel de Impresión: '6. OBJETO'

Nivel: 28 hasta: 28 Entidad: 2 hasta: 2 Clase: 1 hasta: 1 Programa: 1 hasta: 1 Proyecto/Actividad: 1 hasta: 1 Objeto: 0 hasta: 999 Fuente: 0 hasta: 99 Org.Financ.: 0 hasta: 999 Dpt.: 0 hasta: 999

Grupo Sub-Grupo Obj. F.F. O.F. País Dpt.	DESCRIPCION	PRESUPUESTO INICIAL	MODIFICACIONES	PRESUPUESTO VIGENTE	OBLIGADO	SALDO PRESUPUESTARIO	PAGADO	OBLIGACIONES PEND.DE PAGO
28 UNIVERSIDADES NACIONALES								
2 UNIVERSIDAD NACIONAL DEL ESTE		14.797.547.167	- 1.030.640.930	13.766.906.237	817.971.214	12.948.935.023	872.914.906	- 54.943.692
Clase:	1 PROGRAMA CENTRAL	14.797.547.167	- 1.030.640.930	13.766.906.237	817.971.214	12.948.935.023	872.914.906	- 54.943.692
Programa:	1 PROGRAMA CENTRAL	14.797.547.167	- 1.030.640.930	13.766.906.237	817.971.214	12.948.935.023	872.914.906	- 54.943.692
Actividad:	1 GESTION ADMINISTRATIVA Snips afec.:	14.797.547.167	- 1.030.640.930	13.766.906.237	817.971.214	12.948.935.023	872.914.906	- 54.943.692
SERVICIOS PERSONALES								
140 PERSONAL CONTRATADO								
144 30 1 1	10JORNALES	451.557.000	- 235.000.000	216.557.000	2.450.000	214.107.000	2.450.000	0
144	Jornales				2.450.000		2.450.000	
144 30 88 1	10JORNALES	256.920.000	- 42.000.000	214.920.000	0	214.920.000	0	0
140	JORNALES				0		0	
145 10 1 1	10HONORARIOS PROFESIONALES	528.498.600	- 67.051.000	461.447.600	10.050.000	451.397.600	10.050.000	0
145	Honorarios Profesionales				10.050.000		10.050.000	
145 30 1 1	10HONORARIOS PROFESIONALES	535.414.000	- 365.962.714	169.451.286	7.000.000	162.451.286	6.920.000	80.000
145	Honorarios Profesionales				7.000.000		6.920.000	
145 30 63 1	10HONORARIOS PROFESIONALES	0	5.000.000	5.000.000	0	5.000.000	0	0
140	HONORARIOS PROFESIONALES				0		0	
145 30 88 1	10HONORARIOS PROFESIONALES	135.200.000	0	135.200.000	0	135.200.000	0	0
140	HONORARIOS PROFESIONALES				0		0	
148 30 1 1	10CONTRATACIÓN DE PERSONAL DOCENTE E INSTRUCTORES PARA CURSOS ESPECIALIZADOS	0	170.000.000	170.000.000	0	170.000.000	0	0
140	CONTRATACIÓN DE PERSONAL DOCENTE E INSTRUCTORES PARA CURSOS ESPECIALIZADOS				0		0	
190 OTROS GASTOS DEL PERSONAL								
191 10 1 1	10SUBSIDIO PARA LA SALUD	288.000.000	0	288.000.000	23.400.000	264.600.000	23.400.000	0
191	Subsidio Para La Salud				23.400.000		23.400.000	
200 SERVICIOS NO PERSONALES		3.305.376.198	- 1.106.222.421	2.199.153.777	161.956.272	2.037.197.505	108.869.782	53.086.490
210 SERVICIOS BÁSICOS								
211 10 1 1	10ENERGÍA ELECTRICA	415.301.713	0	415.301.713	16.691.000	398.610.713	8.278.000	8.413.000
211	Energía Eléctrica				16.691.000		8.278.000	
211 30 88 1	10ENERGÍA ELECTRICA	200.000.000	0	200.000.000	0	200.000.000	0	0
210	ENERGÍA ELECTRICA				0		0	
214 10 1 1	10TELÉFONOS, TELEFAX Y OTROS SERVICIOS DE TELECOMUNICACIONES	326.044.367	0	326.044.367	36.459.103	289.585.264	24.743.772	11.715.331
214	Teléfonos, Telefax, Y Otros Servicios De Telec.				36.459.103		24.743.772	
214 30 88 1	10TELÉFONOS, TELEFAX Y OTROS SERVICIOS DE TELECOMUNICACIONES	111.301.400	0	111.301.400	0	111.301.400	0	0
210	TELÉFONOS, TELEFAX Y OTROS SERVICIOS DE TELECOMUNICACIONES				0		0	
220 TRANSPORTE Y ALMACENAJE		20.000.000	10.000.000	30.000.000	0	30.000.000	0	0
221 30 1 1	10TRANSPORTE	0	10.000.000	10.000.000	0	10.000.000	0	0



SIAF

**LISTADO DE EJECUCION PRESUPUESTARIA POR EL OBJETO DEL GASTO
SOBRE MOVIMIENTOS DESDE EL 01/09/2021 AL 30/09/2021**

Nivel de Impresión: '6. OBJETO'

Nivel: 28 hasta: 28 Entidad: 2 hasta: 2 Clase: 1 hasta: 1 Programa: 1 hasta: 1 Proyecto/Actividad: 1 hasta: 1 Objeto: 0 hasta: 999 Fuente: 0 hasta: 99 Org.Financ.: 0 hasta: 999 Dpt.: 0 hasta: 999

Grupo Sub-Grupo Obj. F.F. O.F. País Dpt.	DESCRIPCION	PRESUPUESTO INICIAL	MODIFICACIONES	PRESUPUESTO VIGENTE	OBLIGADO	SALDO PRESUPUESTARIO	PAGADO	OBLIGACIONES PEND.DE PAGO
28 UNIVERSIDADES NACIONALES								
2 UNIVERSIDAD NACIONAL DEL ESTE								
Clase:	1 PROGRAMA CENTRAL	14.797.547.167	- 1.030.640.930	13.766.906.237	817.971.214	12.948.935.023	872.914.906	- 54.943.692
Programa:	1 PROGRAMA CENTRAL	14.797.547.167	- 1.030.640.930	13.766.906.237	817.971.214	12.948.935.023	872.914.906	- 54.943.692
Actividad:	1 GESTION ADMINISTRATIVA Snips afec.: SERVICIOS NO PERSONALES	14.797.547.167	- 1.030.640.930	13.766.906.237	817.971.214	12.948.935.023	872.914.906	- 54.943.692
220 TRANSPORTE Y ALMACENAJE								
220	TRANSPORTE				0		0	
221 30 88 1	10 TRANSPORTE	20.000.000	0	20.000.000	0	20.000.000	0	0
220	TRANSPORTE				0		0	
230 PASAJES Y VIÁTICOS								
231 30 63 1	10 PASAJES	777.364.482	- 518.433.883	258.930.599	4.376.169	254.554.430	5.608.678	- 1.232.509
231 30 63 1	10 PASAJES	0	0	0	0	0	0	0
230	PASAJES				0		0	
232 10 1 1	10 VIÁTICOS Y MOVILIDAD	131.136.714	- 68.433.883	62.702.831	3.155.505	59.547.326	4.388.014	- 1.232.509
232 30 1 1	10 VIÁTICOS Y MOVILIDAD	324.429.750	- 310.000.000	14.429.750	0	14.429.750	0	0
232 30 63 1	10 VIÁTICOS Y MOVILIDAD	0	60.000.000	60.000.000	1.220.664	58.779.336	1.220.664	0
232 30 88 1	10 VIÁTICOS Y MOVILIDAD	321.798.018	- 200.000.000	121.798.018	0	121.798.018	0	0
230	VIÁTICOS Y MOVILIDAD				0		0	
240	GASTOS POR SERVICIOS DE ASEO, MANTENIMIENTO Y REPARACIONES	454.079.475	24.858.094	478.937.569	48.086.500	430.851.069	63.895.332	- 15.808.832
242 10 1 1	10 MANTENIMIENTO Y REPARACIONES MENORES DE EDIFICIOS Y LOCALES	20.000.000	- 20.000.000	0	0	0	0	0
240	MANTENIMIENTO Y REPARACIONES MENORES DE EDIFICIOS Y LOCALES				0		0	
242 30 1 1	10 MANTENIMIENTO Y REPARACIONES MENORES DE EDIFICIOS Y LOCALES	20.000.000	0	20.000.000	1.350.000	18.650.000	1.350.000	0
242	Mantenimiento Y Rep. Menores De Edificios Y Locales				1.350.000		1.350.000	
242 30 88 1	10 MANTENIMIENTO Y REPARACIONES MENORES DE EDIFICIOS Y LOCALES	10.000.000	93.735.569	103.735.569	0	103.735.569	0	0
240	MANTENIMIENTO Y REPARACIONES MENORES DE EDIFICIOS Y LOCALES				0		0	
243 10 1 1	10 MANTENIMIENTO Y REPARACIONES MENORES DE MAQUINARIAS, EQUIPOS Y MUEBLES DE OFIC.	20.000.000	0	20.000.000	0	20.000.000	0	0
240	MANTENIMIENTO Y REPARACIONES MENORES DE MAQUINARIAS, EQUIPOS Y MUEBLES DE OFIC.				0		0	
243 30 1 1	10 MANTENIMIENTO Y REPARACIONES MENORES DE MAQUINARIAS, EQUIPOS Y MUEBLES DE OFIC.	5.000.000	9.000.000	14.000.000	0	14.000.000	0	0
240	MANTENIMIENTO Y REPARACIONES MENORES DE MAQUINARIAS, EQUIPOS				0		0	



SIAF

**LISTADO DE EJECUCION PRESUPUESTARIA POR EL OBJETO DEL GASTO
SOBRE MOVIMIENTOS DESDE EL 01/09/2021 AL 30/09/2021**

Nivel de Impresión: '6. OBJETO'

Nivel: 28 hasta: 28 Entidad: 2 hasta: 2 Clase: 1 hasta: 1 Programa: 1 hasta: 1 Proyecto/Actividad: 1 hasta: 1 Objeto: 0 hasta: 999 Fuente: 0 hasta: 99 Org.Financ.: 0 hasta: 999 Dpt.: 0 hasta: 999

Grupo Sub-Grupo Obj. F.F. O.F. País Dpt.	DESCRIPCION	PRESUPUESTO INICIAL	MODIFICACIONES	PRESUPUESTO VIGENTE	OBLIGADO	SALDO PRESUPUESTARIO	PAGADO	OBLIGACIONES PEND.DE PAGO
28 UNIVERSIDADES NACIONALES								
2 UNIVERSIDAD NACIONAL DEL ESTE								
Clase:	1 PROGRAMA CENTRAL	14.797.547.167	- 1.030.640.930	13.766.906.237	817.971.214	12.948.935.023	872.914.906	- 54.943.692
Programa:	1 PROGRAMA CENTRAL	14.797.547.167	- 1.030.640.930	13.766.906.237	817.971.214	12.948.935.023	872.914.906	- 54.943.692
Actividad:	1 GESTION ADMINISTRATIVA Snips afec.: SERVICIOS NO PERSONALES	14.797.547.167	- 1.030.640.930	13.766.906.237	817.971.214	12.948.935.023	872.914.906	- 54.943.692
240 GASTOS POR SERVICIOS DE ASEO, MANTENIMIENTO Y REPARACIONES								
Y MUEBLES DE OFIC.								
243 30 88 1	10 MANTENIMIENTO Y REPARACIONES MENORES DE MAQUINARIAS, EQUIPOS Y MUEBLES DE OFIC.	5.000.000	0	5.000.000	4.991.000	9.000	0	4.991.000
243	Mantenimiento Y Rep Menores De Maq. Eq. Y Muebles				4.991.000		0	
244 10 1 1	10 MANTENIMIENTO Y REPARACIONES MENORES DE EQUIPOS DE TRANSPORTE	180.000.000	0	180.000.000	30.062.000	149.938.000	29.987.000	75.000
244	Mantenimiento Y Reparaciones Menores De Vehículos				30.062.000		29.987.000	
244 30 1 1	10 MANTENIMIENTO Y REPARACIONES MENORES DE EQUIPOS DE TRANSPORTE	30.000.000	- 30.000.000	0	0	0	0	0
240	MANTENIMIENTO Y REPARACIONES MENORES DE EQUIPOS DE TRANSPORTE				0		0	
244 30 88 1	10 MANTENIMIENTO Y REPARACIONES MENORES DE EQUIPOS DE TRANSPORTE	30.000.000	- 16.000.000	14.000.000	0	14.000.000	957.332	- 957.332
244	Mantenimiento Y Reparaciones Menores De Vehículos				0		957.332	
245 30 1 1	10 SERVICIOS DE LIMPIEZA, ASEO Y FUMIGACIÓN	0	2.200.000	2.200.000	165.000	2.035.000	165.000	0
245	Servicios De Limpieza , Aseo Y Fumigación				165.000		165.000	
246 10 1 1	10 MANTENIMIENTO Y REPARACIONES MENORES DE INSTALACIONES	100.000.000	0	100.000.000	10.038.500	89.961.500	29.956.000	- 19.917.500
246	Mantenimiento Y Reparaciones Menores De Instalaciones				10.038.500		29.956.000	
246 30 1 1	10 MANTENIMIENTO Y REPARACIONES MENORES DE INSTALACIONES	20.000.000	0	20.000.000	1.480.000	18.520.000	1.480.000	0
246	Mantenimiento Y Reparaciones Menores De Instalaciones				1.480.000		1.480.000	
246 30 88 1	10 MANTENIMIENTO Y REPARACIONES MENORES DE INSTALACIONES	14.079.475	- 14.077.475	2.000	0	2.000	0	0
240	MANTENIMIENTO Y REPARACIONES MENORES DE INSTALACIONES				0		0	
250 ALQUILERES Y DERECHOS								
251 30 88 1	10 ALQUILER DE EDIFICIOS Y LOCALES	349.458.319	- 349.458.319	0	0	0	0	0
251	ALQUILER DE EDIFICIOS Y LOCALES	349.458.319	- 349.458.319	0	0	0	0	0



SIAF

**LISTADO DE EJECUCION PRESUPUESTARIA POR EL OBJETO DEL GASTO
SOBRE MOVIMIENTOS DESDE EL 01/09/2021 AL 30/09/2021**

Nivel de Impresión: '6. OBJETO'

Nivel: 28 hasta: 28 Entidad: 2 hasta: 2 Clase: 1 hasta: 1 Programa: 1 hasta: 1 Proyecto/Actividad: 1 hasta: 1 Objeto: 0 hasta: 999 Fuente: 0 hasta: 99 Org.Financ.: 0 hasta: 999 Dpt.: 0 hasta: 999

Grupo Sub-Grupo Obj. F.F. O.F. País Dpt.	DESCRIPCION	PRESUPUESTO INICIAL	MODIFICACIONES	PRESUPUESTO VIGENTE	OBLIGADO	SALDO PRESUPUESTARIO	PAGADO	OBLIGACIONES PEND.DE PAGO
28 UNIVERSIDADES NACIONALES								
2 UNIVERSIDAD NACIONAL DEL ESTE								
Clase:	1 PROGRAMA CENTRAL	14.797.547.167	- 1.030.640.930	13.766.906.237	817.971.214	12.948.935.023	872.914.906	- 54.943.692
Programa:	1 PROGRAMA CENTRAL	14.797.547.167	- 1.030.640.930	13.766.906.237	817.971.214	12.948.935.023	872.914.906	- 54.943.692
Actividad:	1 GESTION ADMINISTRATIVA Snips afec.:	14.797.547.167	- 1.030.640.930	13.766.906.237	817.971.214	12.948.935.023	872.914.906	- 54.943.692
SERVICIOS NO PERSONALES								
250 ALQUILERES Y DERECHOS								
250	ALQUILER DE EDIFICIOS Y LOCALES				0		0	
260	SERVICIOS TÉCNICOS Y PROFESIONALES	405.764.142	- 137.126.013	268.638.129	53.943.500	214.694.629	3.944.000	49.999.500
261 10 1 1	10DE INFORMATICA Y SISTEMAS COMPUTARIZADOS	0	40.826.013	40.826.013	0	40.826.013	0	0
260	DE INFORMATICA Y SISTEMAS COMPUTARIZADOS				0		0	
261 30 1 1	10DE INFORMATICA Y SISTEMAS COMPUTARIZADOS	0	10.000.000	10.000.000	122.000	9.878.000	122.000	0
261 30 88 1	De Informática Y Sistemas Computarizados 10DE INFORMATICA Y SISTEMAS COMPUTARIZADOS	0	9.173.987	9.173.987	122.000 0	9.173.987	122.000 0	0
260	DE INFORMATICA Y SISTEMAS COMPUTARIZADOS				0		0	
262 10 1 1	10IMPRESA, PUBLICACIONES Y REPRODUCCIONES	123.404.329	0	123.404.329	49.999.500	73.404.829	0	49.999.500
262	Imprenta, Publicaciones Y Reproducciones				49.999.500		0	
263 30 1 1	10SERVICIOS BANCARIOS	5.000.000	0	5.000.000	0	5.000.000	0	0
260	SERVICIOS BANCARIOS				0		0	
263 30 88 1	10SERVICIOS BANCARIOS	5.000.000	- 5.000.000	0	0	0	0	0
260	SERVICIOS BANCARIOS				0		0	
264 10 1 1	10PRIMAS Y GASTOS DE SEGUROS	39.800.000	- 12.800.000	27.000.000	0	27.000.000	0	0
260	PRIMAS Y GASTOS DE SEGUROS				0		0	
265 10 1 1	10PUBLICIDAD Y PROPAGANDA	40.826.013	- 40.826.013	0	0	0	0	0
260	PUBLICIDAD Y PROPAGANDA				0		0	
265 30 1 1	10PUBLICIDAD Y PROPAGANDA	30.000.000	- 7.000.000	23.000.000	600.000	22.400.000	600.000	0
265	Publicidad Y Propaganda				600.000		600.000	
265 30 88 1	10PUBLICIDAD Y PROPAGANDA	20.000.000	- 20.000.000	0	0	0	0	0
260	PUBLICIDAD Y PROPAGANDA				0		0	
266 30 1 1	10CONSULTORIAS, ASESORIAS E INVESTIGACIONES	50.000.000	- 50.000.000	0	0	0	0	0
260	CONSULTORIAS, ASESORIAS E INVESTIGACIONES				0		0	
268 30 1 1	10SERVICIOS DE COMUNICACIONES	20.000.000	0	20.000.000	3.100.000	16.900.000	3.100.000	0
268	Servicios De Comunicaciones				3.100.000		3.100.000	
268 30 88 1	10SERVICIOS DE COMUNICACIONES	20.000.000	- 20.000.000	0	0	0	0	0
260	SERVICIOS DE COMUNICACIONES				0		0	
269 30 1 1	10SERVICIOS TECNICOSY PROFESIONALES VARIOS	51.733.800	- 41.500.000	10.233.800	122.000	10.111.800	122.000	0

SIAF



LISTADO DE EJECUCION PRESUPUESTARIA POR EL OBJETO DEL GASTO
SOBRE MOVIMIENTOS DESDE EL 01/09/2021 AL 30/09/2021

Nivel de Impresión: '6. OBJETO'

Nivel: 28 hasta: 28 Entidad: 2 hasta: 2 Clase: 1 hasta: 1 Programa: 1 hasta: 1 Proyecto/Actividad: 1 hasta: 1 Objeto: 0 hasta: 999 Fuente: 0 hasta: 99 Org.Financ.: 0 hasta: 999 Dpt.: 0 hasta: 999

Grupo Sub-Grupo Obj. F.F. O.F. País Dpt.	DESCRIPCION	PRESUPUESTO INICIAL	MODIFICACIONES	PRESUPUESTO VIGENTE	OBLIGADO	SALDO PRESUPUESTARIO	PAGADO	OBLIGACIONES PEND.DE PAGO
28 UNIVERSIDADES NACIONALES								
2 UNIVERSIDAD NACIONAL DEL ESTE								
Clase:	1 PROGRAMA CENTRAL	14.797.547.167	- 1.030.640.930	13.766.906.237	817.971.214	12.948.935.023	872.914.906	- 54.943.692
Programa:	1 PROGRAMA CENTRAL	14.797.547.167	- 1.030.640.930	13.766.906.237	817.971.214	12.948.935.023	872.914.906	- 54.943.692
Actividad:	1 GESTION ADMINISTRATIVA Snips afec.:	14.797.547.167	- 1.030.640.930	13.766.906.237	817.971.214	12.948.935.023	872.914.906	- 54.943.692
SERVICIOS NO PERSONALES								
260 SERVICIOS TÉCNICOS Y PROFESIONALES								
269	Servicios Técnicos Y Profesionales - Varios				122.000		122.000	
280	OTROS SERVICIOS EN GENERAL	161.062.300	- 121.062.300	40.000.000	2.400.000	37.600.000	2.400.000	0
281 10 1 1	10SERVICIOS DE CEREMONIAL	55.000.000	- 55.000.000	0	0	0	0	0
280	SERVICIOS DE CEREMONIAL				0		0	
281 30 1 1	10SERVICIOS DE CEREMONIAL	50.000.000	- 10.000.000	40.000.000	2.400.000	37.600.000	2.400.000	0
281	Servicios De Ceremonial				2.400.000		2.400.000	
281 30 88 1	10SERVICIOS DE CEREMONIAL	6.062.300	- 6.062.300	0	0	0	0	0
280	SERVICIOS DE CEREMONIAL				0		0	
284 30 1 1	10SERVICIOS DE CATERING	25.000.000	- 25.000.000	0	0	0	0	0
280	SERVICIOS DE CATERING				0		0	
284 30 88 1	10SERVICIOS DE CATERING	25.000.000	- 25.000.000	0	0	0	0	0
280	SERVICIOS DE CATERING				0		0	
290	SERVICIOS DE CAPACITACIÓN Y ADIESTRAMIENTO	85.000.000	- 15.000.000	70.000.000	0	70.000.000	0	0
291 10 1 1	10CAPACITACIÓN DEL PERSONAL DEL ESTADO	35.000.000	0	35.000.000	0	35.000.000	0	0
290	CAPACITACIÓN DEL PERSONAL DEL ESTADO				0		0	
291 30 1 1	10CAPACITACIÓN DEL PERSONAL DEL ESTADO	50.000.000	- 50.000.000	0	0	0	0	0
290	CAPACITACIÓN DEL PERSONAL DEL ESTADO				0		0	
291 30 63 1	10CAPACITACIÓN DEL PERSONAL DEL ESTADO	0	35.000.000	35.000.000	0	35.000.000	0	0
290	CAPACITACIÓN DEL PERSONAL DEL ESTADO				0		0	
300	BIENES DE CONSUMO E INSUMOS	471.441.735	90.649.015	562.090.750	105.434.701	456.656.049	70.929.250	34.505.451
310	PRODUCTOS ALIMENTICIOS	0	10.000.000	10.000.000	1.600.000	8.400.000	1.600.000	0
311 30 1 1	10ALIMENTOS PARA PERSONAS	0	10.000.000	10.000.000	1.600.000	8.400.000	1.600.000	0
311	Alimentos Para Personas				1.600.000		1.600.000	
330	PRODUCTOS DE PAPEL, CARTÓN E IMPRESOS	148.725.996	- 38.214.950	110.511.046	24.868.300	85.642.746	29.997.500	- 5.129.200
331 10 1 1	10PAPEL DE ESCRITORIO Y CARTÓN	9.855.996	0	9.855.996	4.869.000	4.986.996	0	4.869.000
331	Papel De Escritorio Y Cartón				4.869.000		0	
333 10 1 1	10PRODUCTOS DE ARTES GRAFICAS	70.000.000	0	70.000.000	19.999.300	50.000.700	29.997.500	- 9.998.200
333	Productos E Impresiones De Artes Gráficas				19.999.300		29.997.500	
333 30 63 1	10PRODUCTOS DE ARTES GRAFICAS	0	10.000.000	10.000.000	0	10.000.000	0	0
330	PRODUCTOS DE ARTES GRAFICAS				0		0	
334 10 1 1	10PRODUCTOS DE PAPEL Y CARTON	20.000.000	0	20.000.000	0	20.000.000	0	0




**LISTADO DE EJECUCION PRESUPUESTARIA POR EL OBJETO DEL GASTO
SOBRE MOVIMIENTOS DESDE EL 01/09/2021 AL 30/09/2021**

Nivel de Impresión: '6, OBJETO'

Nivel: 28 hasta: 28 Entidad: 2 hasta: 2 Clase: 1 hasta: 1 Programa: 1 hasta: 1 Proyecto/Actividad: 1 hasta: 1 Objeto: 0 hasta: 999 Fuente: 0 hasta: 99 Org.Financ.: 0 hasta: 999 Dpt.: 0 hasta: 999

Grupo Sub-Grupo Obj. F.F. O.F. País Dpt.	DESCRIPCION	PRESUPUESTO INICIAL	MODIFICACIONES	PRESUPUESTO VIGENTE	OBLIGADO	SALDO PRESUPUESTARIO	PAGADO	OBLIGACIONES PEND.DE PAGO
28 UNIVERSIDADES NACIONALES								
2 UNIVERSIDAD NACIONAL DEL ESTE								
Clase:	1 PROGRAMA CENTRAL	14.797.547.167	- 1.030.640.930	13.766.906.237	817.971.214	12.948.935.023	872.914.906	- 54.943.692
Programa:	1 PROGRAMA CENTRAL	14.797.547.167	- 1.030.640.930	13.766.906.237	817.971.214	12.948.935.023	872.914.906	- 54.943.692
Actividad:	1 GESTION ADMINISTRATIVA Snips afec.:	14.797.547.167	- 1.030.640.930	13.766.906.237	817.971.214	12.948.935.023	872.914.906	- 54.943.692
BIENES DE CONSUMO E INSUMOS								
330 PRODUCTOS DE PAPEL, CARTÓN E IMPRESOS								
330	PRODUCTOS DE PAPEL Y CARTON				0		0	
334 30 1 1	10 PRODUCTOS DE PAPEL Y CARTON	655.050	0	655.050	0	655.050	0	0
330	PRODUCTOS DE PAPEL Y CARTON				0		0	
334 30 88 1	10 PRODUCTOS DE PAPEL Y CARTON	48.214.950	- 48.214.950	0	0	0	0	0
330	PRODUCTOS DE PAPEL Y CARTON				0		0	
335 30 63 1	10 LIBROS, REVISTAS Y PERIÓDICOS	0	0	0	0	0	0	0
330	LIBROS, REVISTAS Y PERIÓDICOS				0		0	
340 BIENES DE CONSUMO DE OFICINAS E INSUMOS								
341 10 1 1	10 ELEMENTOS DE LIMPIEZA	25.000.000	0	25.000.000	0	25.000.000	0	0
340	ELEMENTOS DE LIMPIEZA				0		0	
342 10 1 1	10 ÚTILES DE ESCRITORIO, OFICINA Y ENSERES	40.294.031	68.313.708	108.607.739	20.436.389	88.171.350	38.261.750	- 17.825.361
342	Útiles De Escritorio, Oficina Y Enseñanza				20.436.389		38.261.750	
342 30 1 1	10 ÚTILES DE ESCRITORIO, OFICINA Y ENSERES	0	3.000.000	3.000.000	740.000	2.260.000	740.000	0
342	Útiles De Escritorio, Oficina Y Enseñanza				740.000		740.000	
342 30 88 1	10 ÚTILES DE ESCRITORIO, OFICINA Y ENSERES	0	45.563.965	45.563.965	4.325.611	41.238.354	0	4.325.611
342	Útiles De Escritorio, Oficina Y Enseñanza				4.325.611		0	
343 10 1 1	10 ÚTILES Y MATERIALES ELÉCTRICOS	30.000.000	0	30.000.000	14.998.000	15.002.000	0	14.998.000
343	Útiles Y Materiales Eléctricos				14.998.000		0	
343 30 1 1	10 ÚTILES Y MATERIALES ELÉCTRICOS	0	1.000.000	1.000.000	0	1.000.000	0	0
340	ÚTILES Y MATERIALES ELÉCTRICOS				0		0	
343 30 88 1	10 ÚTILES Y MATERIALES ELÉCTRICOS	49.108.000	0	49.108.000	0	49.108.000	0	0
340	ÚTILES Y MATERIALES ELÉCTRICOS				0		0	
346 30 1 1	10 REPUESTOS Y ACCESORIOS MENORES	0	2.000.000	2.000.000	0	2.000.000	0	0
340	REPUESTOS Y ACCESORIOS MENORES				0		0	
350 PRODUCTOS E INSTRUM. QUÍMICOS Y MEDICINALES								
351 10 1 1	10 COMPUESTOS QUÍMICOS	0	20.000.000	20.000.000	0	20.000.000	0	0
350	COMPUESTOS QUÍMICOS				0		0	
351 30 1 1	10 COMPUESTOS QUÍMICOS	0	1.000.000	1.000.000	0	1.000.000	0	0
350	COMPUESTOS QUÍMICOS				0		0	
351 30 88 1	10 COMPUESTOS QUÍMICOS	10.000.000	0	10.000.000	0	10.000.000	0	0
350	COMPUESTOS QUÍMICOS				0		0	
352 30 1 1	10 PRODUCTOS FARMACÉUTICOS Y MEDICINALES	0	5.000.000	5.000.000	0	5.000.000	0	0
350								




SIAF

**LISTADO DE EJECUCION PRESUPUESTARIA POR EL OBJETO DEL GASTO
SOBRE MOVIMIENTOS DESDE EL 01/09/2021 AL 30/09/2021**

Nivel de Impresión: '6, OBJETO'

Nivel: 28 hasta: 28 Entidad: 2 hasta: 2 Clase: 1 hasta: 1 Programa: 1 hasta: 1 Proyecto/Actividad: 1 hasta: 1 Objeto: 0 hasta: 999 Fuente: 0 hasta: 99 Org.Financ.: 0 hasta: 999 Dpt.: 0 hasta: 999

Grupo Sub-Grupo Obj. F.F. O.F. País Dpt.	DESCRIPCION	PRESUPUESTO INICIAL	MODIFICACIONES	PRESUPUESTO VIGENTE	OBLIGADO	SALDO PRESUPUESTARIO	PAGADO	OBLIGACIONES PEND.DE PAGO
28 UNIVERSIDADES NACIONALES								
2 UNIVERSIDAD NACIONAL DEL ESTE								
Clase:	1 PROGRAMA CENTRAL	14.797.547.167	- 1.030.640.930	13.766.906.237	817.971.214	12.948.935.023	872.914.906	- 54.943.692
Programa:	1 PROGRAMA CENTRAL	14.797.547.167	- 1.030.640.930	13.766.906.237	817.971.214	12.948.935.023	872.914.906	- 54.943.692
Actividad:	1 GESTION ADMINISTRATIVA Snips afec.:	14.797.547.167	- 1.030.640.930	13.766.906.237	817.971.214	12.948.935.023	872.914.906	- 54.943.692
BIENES DE CONSUMO E INSUMOS								
350 PRODUCTOS E INSTRUM. QUÍMICOS Y MEDICINALES								
	PRODUCTOS FARMACÉUTICOS Y MEDICINALES				0		0	
353 30 1 1	10ABONOS Y FERTILIZANTES	0	1.000.000	1.000.000	0	1.000.000	0	0
350	ABONOS Y FERTILIZANTES				0		0	
354 30 1 1	10INSECTICIDAS, FUMIGANTES Y OTROS	0	1.000.000	1.000.000	0	1.000.000	0	0
350	INSECTICIDAS, FUMIGANTES Y OTROS				0		0	
355 30 1 1	10TINTAS, PINTURAS Y COLORANTES	0	1.000.000	1.000.000	160.000	840.000	160.000	0
355	Tintas, Pinturas Y Colorantes				160.000		160.000	
360 COMBUSTIBLES Y LUBRICANTES								
361 10 1 1	10COMBUSTIBLES	93.313.708	- 38.313.708	55.000.000	30.636.401	24.363.599	0	30.636.401
361 30 88 1	10COMBUSTIBLES	68.313.708	- 13.313.708	55.000.000	30.636.401	24.363.599	0	30.636.401
361	Combustibles				30.636.401		0	
361 30 88 1	10COMBUSTIBLES	25.000.000	- 25.000.000	0	0	0	0	0
360	COMBUSTIBLES				0		0	
390 OTROS BIENES DE CONSUMO								
391 30 1 1	10ARTÍCULOS DE CAUCHO	0	500.000	500.000	0	500.000	0	0
390	ARTÍCULOS DE CAUCHO				0		0	
392 30 88 1	10CUBIERTAS Y CÁMARAS DE AIRE	10.000.000	- 10.000.000	0	0	0	0	0
390	CUBIERTAS Y CÁMARAS DE AIRE				0		0	
393 30 88 1	10ESTRUCTURAS METÁLICAS ACABADAS	10.000.000	0	10.000.000	0	10.000.000	0	0
390	ESTRUCTURAS METÁLICAS ACABADAS				0		0	
394 10 1 1	10HERRAMIENTAS MENORES	15.000.000	0	15.000.000	7.500.000	7.500.000	0	7.500.000
394	Herramientas Menores				7.500.000		0	
394 30 88 1	10HERRAMIENTAS MENORES	15.000.000	0	15.000.000	0	15.000.000	0	0
390	HERRAMIENTAS MENORES				0		0	
395 30 1 1	10MATERIALES PARA SEGURIDAD Y ADIESTRAMIENTO	0	2.800.000	2.800.000	0	2.800.000	0	0
390	MATERIALES PARA SEGURIDAD Y ADIESTRAMIENTO				0		0	
398 30 1 1	10PRODUCTOS E INSUMOS NO METÁLICOS	0	16.000.000	16.000.000	0	16.000.000	0	0
390	PRODUCTOS E INSUMOS NO METÁLICOS				0		0	
399 10 1 1	10BIENES DE CONSUMO VARIOS	10.000.000	0	10.000.000	0	10.000.000	0	0
390	BIENES DE CONSUMO VARIOS				0		0	
399 30 1 1	10BIENES DE CONSUMO VARIOS	0	14.000.000	14.000.000	170.000	13.830.000	170.000	0
399	Bienes De Consumo Varios				170.000		170.000	
399 30 88 1	10BIENES DE CONSUMO VARIOS	15.000.000	- 15.000.000	0	0	0	0	0




SIAF

**LISTADO DE EJECUCION PRESUPUESTARIA POR EL OBJETO DEL GASTO
SOBRE MOVIMIENTOS DESDE EL 01/09/2021 AL 30/09/2021**

Nivel de Impresión: '6, OBJETO'

Nivel: 28 hasta: 28 Entidad: 2 hasta: 2 Clase: 1 hasta: 1 Programa: 1 hasta: 1 Proyecto/Actividad: 1 hasta: 1 Objeto: 0 hasta: 999 Fuente: 0 hasta: 99 Org.Financ.: 0 hasta: 999 Dpt.: 0 hasta: 999

Grupo Sub-Grupo Obj. F.F. O.F. Pais Dpt.	DESCRIPCION	PRESUPUESTO INICIAL	MODIFICACIONES	PRESUPUESTO VIGENTE	OBLIGADO	SALDO PRESUPUESTARIO	PAGADO	OBLIGACIONES PEND.DE PAGO
28 UNIVERSIDADES NACIONALES								
2 UNIVERSIDAD NACIONAL DEL ESTE								
Clase:	1 PROGRAMA CENTRAL	14.797.547.167	- 1.030.640.930	13.766.906.237	817.971.214	12.948.935.023	872.914.906	- 54.943.692
Programa:	1 PROGRAMA CENTRAL	14.797.547.167	- 1.030.640.930	13.766.906.237	817.971.214	12.948.935.023	872.914.906	- 54.943.692
Actividad:	1 GESTION ADMINISTRATIVA Snips afec.:	14.797.547.167	- 1.030.640.930	13.766.906.237	817.971.214	12.948.935.023	872.914.906	- 54.943.692
BIENES DE CONSUMO E INSUMOS								
390 OTROS BIENES DE CONSUMO								
390 BIENES DE CONSUMO VARIOS								
500	INVERSION FISICA	689.225.586	977.946.190	1.667.171.776	0	1.667.171.776	26.853.000	- 26.853.000
520 CONSTRUCCIONES								
522	10 1 1 10 CONSTRUCCIONES DE OBRAS DE USO INSTITUCIONAL	0	480.000.000	480.000.000	0	480.000.000	0	0
520 CONSTRUCCIONES DE OBRAS DE USO INSTITUCIONAL								
522	10 3 1 10 CONSTRUCCIONES DE OBRAS DE USO INSTITUCIONAL	25.745.997	- 25.745.997	0	0	0	0	0
520 CONSTRUCCIONES DE OBRAS DE USO INSTITUCIONAL								
522	30 1 1 10 CONSTRUCCIONES DE OBRAS DE USO INSTITUCIONAL	225.541.681	- 198.500.000	27.041.681	0	27.041.681	0	0
520 CONSTRUCCIONES DE OBRAS DE USO INSTITUCIONAL								
522	30 88 1 10 CONSTRUCCIONES DE OBRAS DE USO INSTITUCIONAL	0	200.000.000	200.000.000	0	200.000.000	0	0
520 CONSTRUCCIONES DE OBRAS DE USO INSTITUCIONAL								
530 ADQUISICIONES DE MAQUINARIAS, EQUIPOS Y HERRAMIENTAS EN GENERAL								
534	10 3 1 10 EQUIPOS EDUCATIVOS Y RECREACIONALES	165.000.000	- 165.000.000	0	0	0	0	0
530 EQUIPOS EDUCATIVOS Y RECREACIONALES								
536	10 1 1 10 EQUIPOS DE COMUNICACIONES Y SEÑALAMIENTOS	0	12.800.000	12.800.000	0	12.800.000	0	0
530 EQUIPOS DE COMUNICACIONES Y SEÑALAMIENTOS								
536	10 3 1 10 EQUIPOS DE COMUNICACIONES Y SEÑALAMIENTOS	50.500.000	- 30.500.000	20.000.000	0	20.000.000	0	0
530 EQUIPOS DE COMUNICACIONES Y SEÑALAMIENTOS								
536	30 88 1 10 EQUIPOS DE COMUNICACIONES Y SEÑALAMIENTOS	0	113.646.190	113.646.190	0	113.646.190	0	0
530 EQUIPOS DE COMUNICACIONES Y SEÑALAMIENTOS								
537	10 3 1 10 EQUIPOS DE TRANSPORTE	0	0	0	0	0	0	0
530 EQUIPOS DE TRANSPORTE								
538	30 1 1 1	61.390.775	0	61.390.775	0	61.390.775	0	0



SIAF

LISTADO DE EJECUCION PRESUPUESTARIA POR EL OBJETO DEL GASTO
SOBRE MOVIMIENTOS DESDE EL 01/09/2021 AL 30/09/2021

Nivel de Impresión: '6. OBJETO'

Nivel: 28 hasta: 28 Entidad: 2 hasta: 2 Clase: 1 hasta: 1 Programa: 1 hasta: 1 Proyecto/Actividad: 1 hasta: 1 Objeto: 0 hasta: 99 Fuente: 0 hasta: 99 Org.Financ.: 0 hasta: 999 Dpt.: 0 hasta: 999

Grupo Sub-Grupo Obj. F.F. O.F. País Dpt.	DESCRIPCION	PRESUPUESTO INICIAL	MODIFICACIONES	PRESUPUESTO VIGENTE	OBLIGADO	SALDO PRESUPUESTARIO	PAGADO	OBLIGACIONES PEND.DE PAGO
28 UNIVERSIDADES NACIONALES								
2 UNIVERSIDAD NACIONAL DEL ESTE								
Clase:	1 PROGRAMA CENTRAL	14.797.547.167	- 1.030.640.930	13.766.906.237	817.971.214	12.948.935.023	872.914.906	- 54.943.692
Programa:	1 PROGRAMA CENTRAL	14.797.547.167	- 1.030.640.930	13.766.906.237	817.971.214	12.948.935.023	872.914.906	- 54.943.692
Actividad:	1 GESTION ADMINISTRATIVA Snips afec.: INVERSION FISICA	14.797.547.167	- 1.030.640.930	13.766.906.237	817.971.214	12.948.935.023	872.914.906	- 54.943.692
530 ADQUISICIONES DE MAQUINARIAS, EQUIPOS Y HERRAMIENTAS EN GENERAL								
HERRAMIENTAS, APARATOS E INSTRUMENTOS EN GENERAL								
530	HERRAMIENTAS, APARATOS E INSTRUMENTOS EN GENERAL				0		0	
540 ADQUISICIONES DE EQUIPOS DE OFICINA Y COMPUTACION								
541	10 3 1 10ADQUISICIONES DE MUEBLES Y ENSERES	50.000.000	- 15.000.000	35.000.000	0	35.000.000	26.853.000	- 26.853.000
541	30 88 1 Adquisición De Muebles Y Enseres 10ADQUISICIONES DE MUEBLES Y ENSERES	0	340.000.000	340.000.000	0	340.000.000	26.853.000	0
540	ADQUISICIONES DE MUEBLES Y ENSERES				0		0	
543	10 3 1 10ADQUISICIONES DE EQUIPOS DE COMPUTACIÓN	50.000.000	236.245.997	286.245.997	0	286.245.997	0	0
540	ADQUISICIONES DE EQUIPOS DE COMPUTACIÓN				0		0	
543	30 1 1 10ADQUISICIONES DE EQUIPOS DE COMPUTACIÓN	61.047.133	0	61.047.133	0	61.047.133	0	0
540	ADQUISICIONES DE EQUIPOS DE COMPUTACIÓN				0		0	
590 OTROS GASTOS DE INVERSIÓN Y REPARAC. MAYORES								
593	30 63 1 10OTRAS INVERSIONES	0	30.000.000	30.000.000	0	30.000.000	0	0
590	OTRAS INVERSIONES				0		0	
800 TRANSFERENCIAS								
840	TRANSFERENCIAS CORRIENTES AL SECTOR PRIVADO	972.297.977	- 506.000.000	466.297.977	11.221.700	455.076.277	21.600.000	- 10.378.300
840	TRANSFERENCIAS CORRIENTES AL SECTOR PRIVADO	840.297.977	- 501.000.000	339.297.977	0	339.297.977	21.600.000	- 21.600.000
841	10 1 1 10BECAS	780.000.000	- 627.000.000	153.000.000	0	153.000.000	21.600.000	- 21.600.000
841	30 88 1 Becas 10BECAS	13.097.977	0	13.097.977	0	13.097.977	21.600.000	0
840	BECAS				0		0	
842	10 1 1 10APORTES A ENTIDADES EDUCATIVAS E INSTITUCIONES SIN FINES DE LUCRO	24.000.000	0	24.000.000	0	24.000.000	0	0
840	APORTES A ENTIDADES EDUCATIVAS E INSTITUCIONES SIN FINES DE LUCRO				0		0	
842	30 88 1 10APORTES A ENTIDADES EDUCATIVAS E INSTITUCIONES SIN FINES DE LUCRO	12.000.000	0	12.000.000	0	12.000.000	0	0
840					0		0	




SIAF

**LISTADO DE EJECUCION PRESUPUESTARIA POR EL OBJETO DEL GASTO
SOBRE MOVIMIENTOS DESDE EL 01/09/2021 AL 30/09/2021**

Nivel de Impresión: '6, OBJETO'

Nivel: 28 hasta: 28 Entidad: 2 hasta: 2 Clase: 1 hasta: 1 Programa: 1 hasta: 1 Proyecto/Actividad: 1 hasta: 1 Objeto: 0 hasta: 999 Fuente: 0 hasta: 99 Org.Financ.: 0 hasta: 999 Dpt.: 0 hasta: 999

Grupo Sub-Grupo Obj. F.F. O.F. País Dpt.	DESCRIPCION	PRESUPUESTO INICIAL	MODIFICACIONES	PRESUPUESTO VIGENTE	OBLIGADO	SALDO PRESUPUESTARIO	PAGADO	OBLIGACIONES PEND.DE PAGO
28 UNIVERSIDADES NACIONALES								
2 UNIVERSIDAD NACIONAL DEL ESTE								
Clase:	1 PROGRAMA CENTRAL	14.797.547.167	- 1.030.640.930	13.766.906.237	817.971.214	12.948.935.023	872.914.906	- 54.943.692
Programa:	1 PROGRAMA CENTRAL	14.797.547.167	- 1.030.640.930	13.766.906.237	817.971.214	12.948.935.023	872.914.906	- 54.943.692
Actividad:	1 GESTION ADMINISTRATIVA Snips afec.:	14.797.547.167	- 1.030.640.930	13.766.906.237	817.971.214	12.948.935.023	872.914.906	- 54.943.692
TRANSFERENCIAS								
840 TRANSFERENCIAS CORRIENTES AL SECTOR PRIVADO								
APORTES A ENTIDADES EDUCATIVAS E INSTITUCIONES SIN FINES DE LUCRO								
847 30 1 1	10 APORTES DE PROGRAMAS DE EDUCACIÓN PÚBLICA	0	126.000.000	126.000.000	0	126.000.000	0	0
840	APORTES DE PROGRAMAS DE EDUCACIÓN PÚBLICA				0		0	
849 10 1 1	10 OTRAS TRANSFERENCIAS CORRIENTES	8.200.000	0	8.200.000	0	8.200.000	0	0
840	OTRAS TRANSFERENCIAS CORRIENTES				0		0	
849 30 88 1	10 OTRAS TRANSFERENCIAS CORRIENTES	3.000.000	0	3.000.000	0	3.000.000	0	0
840	OTRAS TRANSFERENCIAS CORRIENTES				0		0	
850	TRANSFERENCIAS CORRIENTES AL SECTOR EXTERNO	132.000.000	- 5.000.000	127.000.000	11.221.700	115.778.300	0	11.221.700
851 10 1 1	10 TRANSFERENCIAS CORRIENTES AL SECTOR EXTERNO	0	15.000.000	15.000.000	0	15.000.000	0	0
850	TRANSFERENCIAS CORRIENTES AL SECTOR EXTERNO				0		0	
851 30 88 1	10 TRANSFERENCIAS CORRIENTES AL SECTOR EXTERNO	8.000.000	0	8.000.000	0	8.000.000	0	0
850	TRANSFERENCIAS CORRIENTES AL SECTOR EXTERNO				0		0	
852 10 1 1	10 TRANSFERENCIAS CTES. A ENT. DEL SECTOR PRIVADO, ACADEMICO Y/O PUB. DEL EXTERIOR	94.000.000	0	94.000.000	11.221.700	82.778.300	0	11.221.700
852	Transferencia Corrientes A Ent. Del Sector Privado Externo				11.221.700		0	
852 30 1 1	10 TRANSFERENCIAS CTES. A ENT. DEL SECTOR PRIVADO, ACADEMICO Y/O PUB. DEL EXTERIOR	30.000.000	- 20.000.000	10.000.000	0	10.000.000	0	0
850	TRANSFERENCIAS CTES. A ENT. DEL SECTOR PRIVADO, ACADEMICO Y/O PUB. DEL EXTERIOR				0		0	
900	OTROS GASTOS	96.518.542	38.000.000	134.518.542	4.993.000	129.525.542	4.993.000	0
910	PAGO DE IMPUESTOS, TASAS, GASTOS JUDICIALES Y OTROS	94.518.542	38.000.000	132.518.542	4.993.000	127.525.542	4.993.000	0
910 30 1 1	10 PAGO DE IMPUESTOS, TASAS, GASTOS JUDICIALES Y OTROS	94.518.542	38.000.000	132.518.542	4.993.000	127.525.542	4.993.000	0
913	Tasas Y Contribuciones				4.993.000		4.993.000	
920	DEVOLUCIÓN DE IMPUESTOS Y OTROS INGRESOS NO TRIBUTARIOS	2.000.000	0	2.000.000	0	2.000.000	0	0



SIAF

LISTADO DE EJECUCION PRESUPUESTARIA POR EL OBJETO DEL GASTO
SOBRE MOVIMIENTOS DESDE EL 01/09/2021 AL 30/09/2021

Nivel de Impresión: '6. OBJETO'

Nivel: 28 hasta: 28 Entidad: 2 hasta: 2 Clase: 1 hasta: 1 Programa: 1 hasta: 1 Proyecto/Actividad: 1 hasta: 1 Objeto: 0 hasta: 999 Fuente: 0 hasta: 99 Org.Financ.: 0 hasta: 999 Dpt.: 0 hasta: 999

Grupo Sub-Grupo Obj. F.F. O.F. País Dpt.	DESCRIPCION	PRESUPUESTO INICIAL	MODIFICACIONES	PRESUPUESTO VIGENTE	OBLIGADO	SALDO PRESUPUESTARIO	PAGADO	OBLIGACIONES PEND.DE PAGO
28 UNIVERSIDADES NACIONALES								
2 UNIVERSIDAD NACIONAL DEL ESTE		14.797.547.167	- 1.030.640.930	13.766.906.237	817.971.214	12.948.935.023	872.914.906	- 54.943.692
Clase:	1 PROGRAMA CENTRAL	14.797.547.167	- 1.030.640.930	13.766.906.237	817.971.214	12.948.935.023	872.914.906	- 54.943.692
Programa:	1 PROGRAMA CENTRAL	14.797.547.167	- 1.030.640.930	13.766.906.237	817.971.214	12.948.935.023	872.914.906	- 54.943.692
Actividad:	1 GESTION ADMINISTRATIVA Snips afec.:	14.797.547.167	- 1.030.640.930	13.766.906.237	817.971.214	12.948.935.023	872.914.906	- 54.943.692
OTROS GASTOS								
920 DEVOLUCIÓN DE IMPUESTOS Y OTROS INGRESOS NO TRIBUTARIOS								
920 30 1 1	10 DEVOLUCIÓN DE IMPUESTOS Y OTROS INGRESOS NO TRIBUTARIOS	2.000.000	0	2.000.000	0	2.000.000	0	0
920	DEVOLUCIÓN DE IMPUESTOS Y OTROS INGRESOS NO TRIBUTARIOS				0		0	
Total General:		14.797.547.167	- 1.030.640.930	13.766.906.237	817.971.214	12.948.935.023	872.914.906	- 54.943.692



Rosa Margarita Galeano López
Jefa de Contabilidad
Rectorado UNE